



PREFEITURA MUNICIPAL DE WANDERLEY

Administração:

FERNANDA SILVA SA TELES

ORÇAMENTO 2022

Responsabilidade técnica:

STATUS CONSULTORIA



PREFEITURA MUNICIPAL DE WANDERLEY ESTADO DA BAHIA

Avenida Claudino Barreto Rios, 80 – Centro – Wanderley – Bahia
Cep. 47.940-00 – Fone: (77) 3626-1122 – CNPJ: 13.348.479/0001-01



LEI Nº 383-2021 DE 08 DE DEZEMBRO DE 2021.

Estima a Receita e Fixa a Despesa do Orçamento Anual do Município de Wanderley, Estado da Bahia, para o exercício financeiro de 2022.

A PREFEITA DO MUNICÍPIO DE WANDERLEY, ESTADO DA BAHIA, no uso das atribuições previstas no Art. 78, inciso II, da Lei Orgânica Municipal, faz saber que a Câmara Municipal de Vereadores aprova e eu sanciono a seguinte Lei:

TÍTULO I DO CONTEÚDO DA LEI ORÇAMENTÁRIA

Art. 1º - Esta Lei estima a receita e fixa a despesa do orçamento anual do Município de Wanderley, para o exercício financeiro de 2022, nos termos das disposições constitucionais, compreendendo:

I – O Orçamento Fiscal referente aos Poderes Legislativo e Executivo, seus órgãos, entidades e fundos da administração direta e indireta;

II – O Orçamento da Seguridade Social, abrangendo todas as entidades e órgãos a ela vinculados, bem como os fundos instituídos e mantidos pelo poder Público.:

TÍTULO II DOS ORÇAMENTOS FISCAL E DA SEGURIDADE SOCIAL

CAPÍTULO I DA ESTIMATIVA DA RECEITA

Art. 2º - A Receita total estimada nos Orçamentos Fiscal e da Seguridade Social é no valor de R\$ **45.210.000,00** (quarenta e cinco milhões, duzentos e dez mil reais).



PREFEITURA MUNICIPAL DE WANDERLEY ESTADO DA BAHIA

Avenida Claudino Barreto Rios, 80 – Centro – Wanderley – Bahia
Cep. 47.940-00 – Fone: (77) 3626-1122 – CNPJ: 13.348.479/0001-01



Art. 3º - A Receita decorrerá da arrecadação de tributos, contribuições e outras receitas correntes e de capital, previstas na legislação vigente e estimadas como o seguinte desdobramento:

TÍTULOS	TESOURO	OUTRAS FONTES	TOTAL
RECEITAS CORRENTES	46.960.741,80	0,00	46.960.741,80
RECEITA TRIBUTÁRIA	120.236,89	0,00	120.236,89
RECEITA PATRIMONIAL	294.120,11	0,00	294.120,11
RECEITA DE SERVIÇOS	0,00	0,00	0,00
TRANSFERÊNCIAS CORRENTES	44.201.933,17	0,00	44.201.933,17
OUTRAS RECEITAS CORRENTES	115.160,23	0,00	115.160,23
RECEITA DE CAPITAL	2.133.714,44	0,00	2.133.714,44
OPERAÇÕES DE CRÉDITO	0,00	0,00	0,00
ALIENAÇÃO DE BENS	46.758,79	0,00	46.758,79
TRANSFERÊNCIAS DE CAPITAL	2.086.955,65	0,00	2.086.955,65
OUTRAS RECEITAS DE CAPITAL	0,00	0,00	0,00
(-) CONTAS RETIFICADORAS	-3.884.456,24	0,00	-3.884.456,24
T O T A L.....	45.210.000,00	0,00	45.210.000,00

Art. 4º - A Receita será realizada com base na arrecadação direta das transferências constitucionais, das transferências voluntárias e de outras rendas na forma da legislação em vigor, de acordo com os códigos, denominações e detalhamentos da Receita Pública, instituídos pela Portaria Conjunta STN/SOF nº 01 de 29/04/2008, da Secretaria do Tesouro Nacional, e da Secretária de Orçamento Federal do Ministério do Planejamento, Orçamento e Gestão, que altera o Anexo VII da Portaria Conjunta STN/SOF Nº 02, de 08/08/2007.

CAPÍTULO II DA FIXAÇÃO DA DESPESA

Art. 5º - A despesa total fixada é no valor de R\$ **45.210.000,00** (quarenta e cinco milhões, duzentos e dez mil reais).

I – O orçamento fiscal em R\$ **33.296.836,70**;

II – O orçamento da seguridade social em R\$ **11.913.163,30**.

Art. 6º - A despesa fixada à conta dos recursos previstos neste capítulo, observado a programação anexa a esta lei, apresenta o seguinte desdobramento:



PREFEITURA MUNICIPAL DE WANDERLEY ESTADO DA BAHIA

Avenida Claudino Barreto Rios, 80 – Centro – Wanderley – Bahia
Cep. 47.940-00 – Fone: (77) 3626-1122 – CNPJ: 13.348.479/0001-01



I – Por Órgãos:

DISCRIMINAÇÃO	VALOR - R\$
CÂMARA MUNICIPAL	1.630.219,42
GABINETE DO PREFEITO	601.681,70
SECRETARIA DE ADMINISTRAÇÃO	5.780.971,41
SECRETARIA MUNICIPAL DE FINANÇAS	123.875,82
FUNDO MUNICIPAL DE EDUCAÇÃO	19.639.583,51
DEPARTAMENTO DE CULTURA	421.310,08
DEPARTAMENTO DE ESPORTE E LAZER	311.654,05
SECRETARIA DE INFRA ESTRUTURA	4.036.920,75
FUNDO MUNICIPAL DE SAÚDE	9.810.508,84
SECRETARIA DE AÇÃO SOCIAL	806.103,78
FUNDO MUNICIPAL DE ASSISTÊNCIA SOCIAL	1.296.550,68
SEC. DE AGRICULTURA E RECURSOS HIDRICOS	617.878,41
SECRETARIA DO MEIO AMBIENTE	132.741,55
T O T A L	45.210.000,00

II – Por funções:

DISCRIMINAÇÃO	VALOR - R\$
LEGISLATIVA	1.630.219,42
ADMINISTRAÇÃO	6.856.445,08
ASSISTÊNCIA SOCIAL	2.080.214,46
SAÚDE	9.810.508,84
EDUCAÇÃO	19.012.327,11
CULTURA	249.611,78
URBANISMO	3.736.446,04
SANEAMENTO	203.440,81
AGRICULTURA	449.065,82
ENERGIA	43.285,28
TRANSPORTE	845.538,30
DESPORTO E LAZER	118.313,10
RESERVA DE CONTIGENCIA	174.583,96
T O T A L	45.210.000,00

CAPÍTULO III DAS AUTORIZAÇÕES

Art. 7º - Fica o chefe do Poder Executivo autorizado a:

I – Abrir créditos suplementares nos limites e com os recursos abaixo indicados:



PREFEITURA MUNICIPAL DE WANDERLEY ESTADO DA BAHIA

Avenida Claudino Barreto Rios, 80 – Centro – Wanderley – Bahia
Cep. 47.940-00 – Fone: (77) 3626-1122 – CNPJ: 13.348.479/0001-01



- a) Decorrente de superávit financeiro até o limite de 50% (cinquenta por cento) do mesmo, de acordo com o estabelecido no Art. 43, § 1º, Inciso I e § 2º da Lei nº 4.320/64;
- b) Decorrente do excesso de arrecadação até o limite de 50% (cinquenta por cento) do mesmo, conforme estabelecido no art. 43, § 1º, Inciso II e §§ 3º e 4º da Lei nº 4.320/64;
- c) Decorrente de anulação parcial ou total de dotação, conforme o estabelecido no art. 43, § 1º, Inciso III da Lei nº 4.320/64, e com base no Art. 167, Inciso VI da Constituição Federal, até o limite de 50% (cinquenta por cento) das despesas autorizadas.

II – Efetuar operações de créditos, inclusive por antecipação da receita, nos limites fixados pelo Senado federal e na forma do disposto no art. 38 da Lei Complementar nº 101/00.

Art. 8º - As metas fiscais definidas na Lei de Diretrizes Orçamentária – LDO 2022, em obediência à Lei Complementar nº 101, de 04 de maio de 2000, ficam reajustadas na conformidade dos quadros correspondentes, que integram os demonstrativos consolidados desta Lei.

Art. 9º - Esta Lei vigorará de 01 de janeiro a 31 de dezembro de 2022.

Gabinete da Prefeita do Município de Wanderley, Estado da Bahia, em 08 de dezembro de 2021.

FERNANDA SILVA SÁ TELES
Prefeita Municipal
Wanderley – Bahia



PREFEITURA MUNICIPAL DE WANDERLEY

AVENIDA JK
CENTRO
WANDERLEY - BA

CNPJ: 13.348.479/0001-01

Anexo I, da Lei Nº 4.320/64 - Orçamento 2022

Demonstrativo de Receita e Despesa Segundo as Categorias Econômicas

Receita		Despesa	
Receitas Correntes	46.960.741,80	DESPS CORRENTES	40.742.865,04
Impostos, Taxas e Contribuições de Melhoria	2.229.291,40	PESSOAL E ENCARGOS SOCIAIS	23.248.174,23
Contribuições	120.236,89	DESPS CORRENTES - Juros e Enc. da Dív	30.299,72
Receita Patrimonial	294.120,11	OUT DESPS CORRENTES	17.464.391,09
Transferências Correntes	44.201.933,17		0,00
Outras Receitas Correntes	115.160,23		0,00
Sub-total R\$:	46.960.741,80	Sub-total R\$:	40.742.865,04
Receitas de Capital	2.133.714,44	DESPS DE CAPITAL	4.292.551,00
Alienação de Bens	46.758,79	INVERSÕES FINANCS	0,00
Transferências de Capital	2.086.955,65	AMORTIZAÇÃO DA DÍVIDA	523.751,88
Sub-total R\$:	2.133.714,44	Sub-total R\$:	4.292.551,00
Deduções	-3.884.456,24	Reserva de Contingência	174.583,96
Deduções	-3.884.456,24		0,00
Sub-total R\$:	-3.884.456,24	Sub-total R\$:	174.583,96
Total R\$:	45.210.000,00	Total R\$:	45.210.000,00



PREFEITURA MUNICIPAL DE WANDERLEY

AVENIDA JK
CENTRO
WANDERLEY - BA
CNPJ: 13.348.479/0001-01

Anexo I - Orçamento 2022 Resumo Geral da Receita

Valores expressos em R\$

Código	Especificação	Desdobramento	Espécie	Origem	Categoria Econômica
1.0.0.0.00.0.0.00.00.00	Receitas Correntes				46.960.741,80
1.1.0.0.00.0.0.00.00.00	Impostos, Taxas e Contribuições de Melhoria			2.229.291,40	
1.1.1.0.00.0.0.00.00.00	Impostos		2.082.146,60		
1.1.1.2.00.0.0.00.00.00	Impostos sobre o Patrimônio	419.213,22			
1.1.1.2.50.0.0.00.00.00	Imposto sobre a Propriedade Predial e Territorial Urbana	159.501,54			
1.1.1.2.53.0.0.00.00.00	Impostos sobre Transmissão "Inter Vivos" de Bens Imóveis e de Direitos Reais	259.711,68			
1.1.1.3.00.0.0.00.00.00	Impostos sobre a Renda e Proventos de Qualquer Natureza	865.196,64			
1.1.1.3.03.0.0.00.00.00	Imposto sobre a Renda - Retido na Fonte	865.196,64			
1.1.1.3.03.1.0.00.00.00	Imposto sobre a Renda - Retido na Fonte - Trabalho	865.196,64			
1.1.1.3.03.1.1.01.00.00	Imposto sobre a renda de pessoa física - IRRF- Principal	865.196,64			
1.1.1.4.00.0.0.00.00.00	Impostos sobre a Produção e Circulação de Mercadorias e Serviços	797.736,74			
1.1.1.4.51.0.0.00.00.00	Impostos sobre Serviços	797.736,74			
1.1.1.4.51.1.0.00.00.00	Imposto sobre Serviços de Qualquer Natureza - ISSQN	768.879,89			
1.1.1.4.51.1.0.01.00.00	ISSQN - Prefeitura	755.520,24			
1.1.1.4.51.1.3.00.00.00	Imposto sobre Serviços de Qualquer Natureza - ISSQN - Dívida Ativa	13.359,65			
1.1.1.4.51.2.0.00.00.00	Adicional ISS - Fundo Municipal de Combate à Pobreza	28.856,85			
1.1.1.4.51.2.0.01.00.00	I.S.S. - Simples Nacional	28.856,85			
1.1.2.0.00.0.0.00.00.00	Taxas		147.144,80		
1.1.2.1.00.0.0.00.00.00	Taxas pelo Exercício do Poder de Polícia	125.502,15			
1.1.2.1.01.0.0.00.00.00	Taxas de Inspeção, Controle e Fiscalização	125.502,15			
1.1.2.1.01.0.0.01.00.00	Taxa de Lic. p/Func. Estab. Com.Ind.e Prest.Serv	108.221,83			
1.1.2.1.01.0.0.02.00.00	Taxa de Utilização área de Domínio Público	11.508,94			
1.1.2.1.01.0.0.03.00.00	Taxa de Aforamento	2.885,69			
1.1.2.1.01.0.0.04.00.00	Taxa de Laudemio	2.885,69			
1.1.2.2.00.0.0.00.00.00	Taxas pela Prestação de Serviços	21.642,65			
1.1.2.2.01.0.0.00.00.00	Taxas pela Prestação de Serviços em Geral	18.756,96			
1.1.2.2.01.0.0.01.00.00	Taxa de Limpeza Pública	2.885,69			
1.1.2.2.01.0.0.02.00.00	OUT Taxas pela PREST de SERV	15.871,27			
1.1.2.2.02.0.0.00.00.00	Emolumentos e Custas Judiciais	2.885,69			
1.1.2.2.02.0.1.00.00.00	Emolumentos e Custas Judiciais - Principal	2.885,69			
1.1.2.2.02.0.1.01.00.00	Taxa de Cemitério	2.885,69			
1.2.0.0.00.0.0.00.00.00	Contribuições			120.236,89	
1.2.2.0.00.0.0.00.00.00	Contribuições Econômicas		120.236,89		
1.2.2.1.00.0.0.00.00.00	Contribuições Econômicas	120.236,89			
1.2.2.1.99.0.0.00.00.00	Outras Contribuições Econômicas	120.236,89			
1.2.2.1.99.1.0.00.00.00	Outras Contribuições Econômicas - Não Arrecadadas e Não Projetadas pela l	120.236,89			
1.2.2.1.99.1.0.01.00.00	Contrib.p/ Custeio de Serv. e Ilum. Pública - CIP	120.236,89			
1.3.0.0.00.0.0.00.00.00	Receita Patrimonial			294.120,11	



PREFEITURA MUNICIPAL DE WANDERLEY

AVENIDA JK
CENTRO
WANDERLEY - BA
CNPJ: 13.348.479/0001-01

Anexo I - Orçamento 2022 Resumo Geral da Receita

Valores expressos em R\$

Código	Especificação	Desdobramento	Espécie	Origem	Categoria Econômica
1.3.1.0.00.0.0.00.00.00	Exploração do Patrimônio Imobiliário do Estado		5.771,37		
1.3.1.1.00.0.0.00.00.00	Exploração do Patrimônio Imobiliário do Estado	5.771,37			
1.3.1.1.01.0.0.00.00.00	Aluguéis, Arrendamentos, Foros, Laudêmios, Tarifas de Ocupação	5.771,37			
1.3.1.1.01.1.0.00.00.00	Aluguéis e Arrendamentos	5.771,37			
1.3.1.1.01.1.0.01.00.00	Aluguéis Imóveis Urbanas	5.771,37			
1.3.2.0.00.0.0.00.00.00	Valores Mobiliários		288.348,74		
1.3.2.1.00.0.0.00.00.00	Juros e Correções Monetárias	288.348,74			
1.3.2.1.01.0.0.00.00.00	Remuneração de Depósitos Bancários	288.348,74			
1.3.2.1.01.0.0.01.00.00	Remun. de Depósitos Bancários - Recursos Vinc. à Educação - FUNDEB	11.000,00			
1.3.2.1.01.0.0.05.00.00	Remun. de Depósitos Bancários - Outros Vinc. à Educação	93.784,77			
1.3.2.1.01.0.0.07.00.00	Remuneração de Depósitos Bancários - Transferências SUS	57.713,70			
1.3.2.1.01.0.0.11.00.00	Remuneração de Depósitos Bancários - Transferências FNAS	28.856,85			
1.3.2.1.01.0.0.12.00.00	Remuneração de Depósitos Bancários - Recursos Tesouro	85.993,42			
1.3.2.1.01.0.0.18.00.00	Remuneração de Depósitos Bancários - DEMAIS RECURSOS VINCULAI	11.000,00			
1.7.0.0.00.0.0.00.00.00	Transferências Correntes			44.201.933,17	
1.7.1.0.00.0.0.00.00.00	Transferências da União e de suas Entidades		26.347.628,21		
1.7.1.1.00.0.0.00.00.00	Transferências Decorrentes de Participação na Receita da União	16.710.285,94			
1.7.1.1.51.0.0.00.00.00	Cota-Parte do Fundo de Participação dos Municípios - FPM	16.667.000,66			
1.7.1.1.51.1.0.00.00.00	Cota-Parte do Fundo de Participação dos Municípios - Cota Mensal	16.667.000,66			
1.7.1.1.51.1.0.01.00.00	Cota-Parte do Fundo de Participação dos Municípios - Livre	16.667.000,66			
1.7.1.1.52.0.0.00.00.00	Cota-Parte do Imposto Sobre a Propriedade Territorial Rural	43.285,28			
1.7.1.2.00.0.0.00.00.00	Transferências das Compensações Financeiras pela Exploração de Recursos Na	201.997,97			
1.7.1.2.52.0.0.00.00.00	Cota-parte da Compensação Financeira pela Produção de Petróleo	201.997,97			
1.7.1.2.52.4.0.00.00.00	Cota-Parte do Fundo Especial do Petróleo - FEP	201.997,97			
1.7.1.3.00.0.0.00.00.00	Transferências de Recursos do Sistema Único de Saúde - SUS	4.015.864,76			
1.7.1.3.50.0.0.00.00.00	Transferências de Recursos do Sistema Único de Saúde - SUS - Repasses Fur	4.015.864,76			
1.7.1.3.50.1.0.00.00.00	Transferências de Recursos do Bloco de Manutenção das Ações e Serviços F	3.048.568,52			
1.7.1.3.50.1.0.03.00.00	Programa Agentes Comunitários de Saúde - ACS	385.000,00			
1.7.1.3.50.1.0.22.00.00	Programa de Requalificação de UBS - Reformas	288.568,52			
1.7.1.3.50.1.0.36.00.00	incentivo financeiro da aps - desempenho	165.000,00			
1.7.1.3.50.1.0.37.00.00	incentivo financeiro da aps - per capita de transição	66.000,00			
1.7.1.3.50.1.0.38.00.00	incentivo para ações estratégicas	220.000,00			
1.7.1.3.50.1.0.39.00.00	incentivo financeiro da aps - capitação ponderada	770.000,00			
1.7.1.3.50.1.0.40.00.00	Programa de informatização da aps	22.000,00			
1.7.1.3.50.1.0.42.00.00	Incremento Temporário ao Custeio dos Serviços de Atenção Basica	1.132.000,00			
1.7.1.3.50.2.0.00.00.00	Transferências de Recursos do Bloco de Manutenção das Ações e Serviços F	245.997,97			
1.7.1.3.50.2.0.01.00.00	Serv. de Atendimento Móvel às Urgências - SAMU 192	245.997,97			
1.7.1.3.50.3.0.00.00.00	Transferências de Recursos do Bloco de Manutenção das Ações e Serviços F	143.798,27			



PREFEITURA MUNICIPAL DE WANDERLEY

AVENIDA JK
CENTRO
WANDERLEY - BA
CNPJ: 13.348.479/0001-01

Anexo I - Orçamento 2022 Resumo Geral da Receita

Valores expressos em R\$

Código	Especificação	Desdobramento	Espécie	Origem	Categoria Econômica
1.7.1.3.50.3.0.02.00.00	INCENTIVO FINANCEIRO AOS ESTADOS, DISTRITO FEDERAL E MUN	66.798,27			
1.7.1.3.50.3.0.05.00.00	Incentivo Financeiro aos Estados, Distrito Federal e Municípios para a Vigi	77.000,00			
1.7.1.3.50.4.0.00.00.00	Transferências de Recursos do Bloco de Manutenção das Ações e Serviços F	104.500,00			
1.7.1.3.50.4.0.03.00.00	Promoção da Assistência Farmacêutica e Insumos Estratégicos na Atenci	77.000,00			
1.7.1.3.50.4.0.04.00.00	Organização dos Serviços de Assistência Farmacêutica no SUS	27.500,00			
1.7.1.3.50.9.0.00.00.00	Transferências de Recursos do Bloco de Manutenção das Ações e Serviços F	473.000,00			
1.7.1.3.50.9.0.01.00.00	APOIO À MANUTENÇÃO DOS POLOS DE ACADEMIA DA SAÚDE	33.000,00			
1.7.1.3.50.9.0.02.00.00	Coronavírus (covid-19)	440.000,00			
1.7.1.4.00.0.0.00.00.00	Transferências de Recursos do Fundo Nacional do Desenvolvimento da Educaçã	1.197.559,40			
1.7.1.4.50.0.0.00.00.00	Transferências do Salário-Educação	534.386,16			
1.7.1.4.51.0.0.00.00.00	Transferências Diretas do FNDE referentes ao Programa Dinheiro Direto na Es	40.078,96			
1.7.1.4.52.0.0.00.00.00	Transferências referentes ao Programa Nacional de Alimentação Escolar - PNA	469.458,26			
1.7.1.4.52.0.0.01.00.00	PNAE - Creche	24.047,38			
1.7.1.4.52.0.0.02.00.00	PNAE - EJA	26.719,31			
1.7.1.4.52.0.0.03.00.00	PNAE - Fundamental	133.596,54			
1.7.1.4.52.0.0.04.00.00	PNAE - Pré-Escolar	53.438,62			
1.7.1.4.52.0.0.05.00.00	PNAE - AEE	5.343,87			
1.7.1.4.52.0.0.06.00.00	PNAE - Mais Educação - Fundamental	146.956,19			
1.7.1.4.52.0.0.07.00.00	PNAE - QUILOMBOLA	64.927,92			
1.7.1.4.52.0.0.08.00.00	PNAE - MAIS EDUCAÇÃO - QUILOMBOLA	14.428,43			
1.7.1.4.53.0.0.00.00.00	Transferências referentes ao Programa Nacional de Apoio ao Transporte do Es	153.636,02			
1.7.1.4.53.0.0.01.00.00	PNATE - Ensino Fundamental	106.877,23			
1.7.1.4.53.0.0.02.00.00	PNATE - Ensino Infantil	20.039,48			
1.7.1.4.53.0.0.03.00.00	PNATE - Ensino Médio	26.719,31			
1.7.1.5.00.0.0.00.00.00	Transferências de Recursos de Complementação da União ao Fundo de Manuter	2.487.668,04			
1.7.1.5.50.0.0.00.00.00	Transferências de Recursos da Complementação da União ao Fundo de Manut	2.487.668,04			
1.7.1.5.50.1.0.00.00.00	Transferências de Recursos de Complementação da União ao Fundeb - VAA	487.668,04			
1.7.1.5.50.1.0.10.00.00	Transferências de Recursos de Complementação da União ao Fundeb - v	487.668,04			
1.7.1.5.50.2.0.00.00.00	Transferências de Recursos de Complementação da União ao Fundeb - VAAI	2.000.000,00			
1.7.1.6.00.0.0.00.00.00	Transferências de Recursos do Fundo Nacional de Assistência Social - FNAS	603.054,78			
1.7.1.6.50.0.0.00.00.00	Transferências de Recursos do Fundo Nacional de Assistência Social - FNAS	603.054,78			
1.7.1.6.50.0.0.01.10.00	ACESSUAS	50.000,00			
1.7.1.6.50.0.0.01.20.00	AEPITI	40.000,00			
1.7.1.6.50.0.0.01.30.00	BPC NA ESCOLA	40.123,03			
1.7.1.6.50.0.0.01.40.00	COMPONENTE- SERVIÇO DE CONVIVENCIA E FORTALECIMENTO	10.000,00			
1.7.1.6.50.0.0.04.03.00	Componente - Piso Básico Fixo	165.926,90			
1.7.1.6.50.0.0.04.05.00	CRAS - Centro de Referência da Assist.Social - PSB	56.110,55			
1.7.1.6.50.0.0.06.01.00	Índice de Gestão Descentralizada - IGDBF	96.877,23			



PREFEITURA MUNICIPAL DE WANDERLEY

AVENIDA JK
CENTRO
WANDERLEY - BA
CNPJ: 13.348.479/0001-01

Anexo I - Orçamento 2022 Resumo Geral da Receita

Valores expressos em R\$

Código	Especificação	Desdobramento	Espécie	Origem	Categoria Econômica
1.7.1.6.50.0.0.07.01.00	Componente - Índice de Gestão Descentralizada do SUAS	86.570,56			
1.7.1.6.50.0.0.09.00.00	FMAS - BENEFÍCIOS EVENTUAIS	17.367,55			
1.7.1.6.50.0.0.10.00.00	REC DO FMAS DIVERSAS	40.078,96			
1.7.1.7.00.0.0.00.00.00	Transferências de Convênios da União e de Suas Entidades	520.367,46			
1.7.1.7.01.0.0.00.00.00	Transferências de Convênios da União e de Suas Entidades	115.092,05			
1.7.1.7.50.0.0.00.00.00	Transferências de Convênios da União para o Sistema Único de Saúde - SUS	345.156,97			
1.7.1.7.50.0.0.01.00.00	CONVENIO USF/SESAB	345.156,97			
1.7.1.7.51.0.0.00.00.00	Transferências de Convênios da União Destinadas a Programas de Educação	60.118,44			
1.7.1.7.51.0.0.01.00.00	Convênio PNTE	60.118,44			
1.7.1.9.00.0.0.00.00.00	Outras Transferências de Recursos da União e de suas Entidades	610.829,86			
1.7.1.9.50.0.0.00.00.00	Outras Transferências de Recursos da União	570.750,90			
1.7.1.9.50.0.0.01.00.00	REN - FUNDO DE RENDIMENTOS	6.679,83			
1.7.1.9.50.0.0.02.00.00	AFM - Apoio FINANC aos Municípios	528.000,00			
1.7.1.9.50.0.0.03.00.00	FEX - Auxílio Financeiro para Fomento Exportações	36.071,07			
1.7.1.9.51.0.0.00.00.00	Transferências Financeiras do ICMS - Desoneração - L.C. Nº 87/96	40.078,96			
1.7.2.0.00.0.0.00.00.00	Transferências dos Estados e do Distrito Federal e de suas Entidades		7.518.001,84		
1.7.2.1.00.0.0.00.00.00	Participação na Receita dos Estados e Distrito Federal	6.131.979,90			
1.7.2.1.50.0.0.00.00.00	Cota-Parte do ICMS	5.610.000,00			
1.7.2.1.50.0.0.01.00.00	Cota-Parte do ICMS - Livre	5.610.000,00			
1.7.2.1.51.0.0.00.00.00	Cota-Parte do IPVA	363.000,00			
1.7.2.1.52.0.0.00.00.00	Cota-Parte do IPI - Municípios	72.142,14			
1.7.2.1.53.0.0.00.00.00	Cota-Parte da Contribuição de Intervenção no Domínio Econômico	24.047,38			
1.7.2.1.54.0.0.00.00.00	Outras Participações na Receita dos Estados	62.790,38			
1.7.2.1.54.0.0.01.00.00	Fundo de Investimento Econômico Social da Bahia - FIES - Lei 8.632/03	26.719,31			
1.7.2.1.54.0.0.02.00.00	Fundo de Cultura da Bahia-FCBA (Lei 9431/2005)	36.071,07			
1.7.2.3.00.0.0.00.00.00	Transferências de Recursos do Sistema Único de Saúde - SUS	1.270.594,52			
1.7.2.3.50.0.0.00.00.00	Transferências de Recursos do Sistema Único de Saúde - SUS	1.270.594,52			
1.7.2.3.50.0.0.01.00.00	Programa Saúde da Família - Incentivo Estadual	100.998,99			
1.7.2.3.50.0.0.03.00.00	TRANSF - SAMU ESTADUAL	100.998,99			
1.7.2.3.50.0.0.04.00.00	SERV HOSPITALARES AIH ESTADUAL	935.000,00			
1.7.2.3.50.0.0.05.00.00	SERVIÇOS AMBULATORIAIS ESTADUAL	133.596,54			
1.7.2.4.00.0.0.00.00.00	Transferências de Convênios dos Estados e DF e de Suas Entidades	115.427,42			
1.7.2.4.51.0.0.00.00.00	Transferências de Convênios dos Estados Destinadas a Programas de Educaç	115.427,42			
1.7.2.4.51.0.0.01.00.00	PETE/BA - Programa Transp. Escolar	43.285,28			
1.7.2.4.51.0.0.02.00.00	Convênio PNTE	72.142,14			
1.7.5.0.00.0.0.00.00.00	Transferências de Outras Instituições Públicas		10.336.303,12		
1.7.5.1.00.0.0.00.00.00	Transferências de Recursos do Fundo de Manutenção e Desenvolvimento da Ed	10.336.303,12			
1.7.5.1.50.0.0.00.00.00	Transferências de Recursos do Fundo de Manutenção e Desenvolvimento da E	10.336.303,12			



PREFEITURA MUNICIPAL DE WANDERLEY

AVENIDA JK
CENTRO
WANDERLEY - BA
CNPJ: 13.348.479/0001-01

Anexo I - Orçamento 2022 Resumo Geral da Receita

Valores expressos em R\$

Código	Especificação	Desdobramento	Espécie	Origem	Categoria Econômica
1.7.5.1.50.0.0.02.00.00	Transferências de Recursos do FUNDEB 40%	3.516.303,12			
1.7.5.1.50.0.0.03.00.00	TRANSFERÊNCIA DO FUNDEB	6.820.000,00			
1.9.0.0.00.0.0.00.00.00	Outras Receitas Correntes			115.160,23	
1.9.2.0.00.0.0.00.00.00	Indenizações, Restituições e Ressarcimentos		7.214,22		
1.9.2.2.00.0.0.00.00.00	Restituições	7.214,22			
1.9.2.2.99.0.0.00.00.00	Outras Restituições	7.214,22			
1.9.2.2.99.0.0.01.00.00	Outras Restituições - Ressarcimentos (TCM)	7.214,22			
1.9.9.0.00.0.0.00.00.00	Demais Receitas Correntes		107.946,01		
1.9.9.9.00.0.0.00.00.00	Outras Receitas Correntes	107.946,01			
1.9.9.9.99.0.0.00.00.00	Outras Receitas	107.946,01			
1.9.9.9.99.1.0.00.00.00	Outras Receitas Administradas pela RFB	40.613,36			
1.9.9.9.99.1.0.02.00.00	OUT. MULTAS	33.399,14			
1.9.9.9.99.1.0.04.00.00	Rec. Div. Ativa Ñ. Tribut. MULTAS TCM	7.214,22			
1.9.9.9.99.2.0.00.00.00	Outras Receitas Não Arrecadadas e Não Projetadas pela RFB - Primárias	53.973,00			
1.9.9.9.99.2.0.01.00.00	Multas Impostas pelo TCM	10.687,72			
1.9.9.9.99.2.0.03.00.00	Multas e Juros de Mora dos Tributos	43.285,28			
1.9.9.9.99.3.0.00.00.00	Outras Receitas Não Arrecadadas e Não Projetadas pela RFB - Financeiras	13.359,65			
2.0.0.0.00.0.0.00.00.00	Receitas de Capital				2.133.714,44
2.2.0.0.00.0.0.00.00.00	Alienação de Bens			46.758,79	
2.2.1.0.00.0.0.00.00.00	Alienação de Bens Móveis		46.758,79		
2.2.1.3.00.0.0.00.00.00	Alienação de Bens Móveis e Semoventes	46.758,79			
2.2.1.3.01.0.0.00.00.00	Alienação de Bens Móveis e Semoventes	46.758,79			
2.4.0.0.00.0.0.00.00.00	Transferências de Capital			2.086.955,65	
2.4.1.0.00.0.0.00.00.00	Transferências da União e de suas Entidades		2.086.955,65		
2.4.1.1.00.0.0.00.00.00	Transferências de Recursos do Sistema Único de Saúde - SUS	378.712,69			
2.4.1.1.50.0.0.00.00.00	Transferências de Recursos do Sistema Único de Saúde - SUS - Fundo a Fund	378.712,69			
2.4.1.1.50.1.0.00.00.00	Transferências de Recursos do Bloco de Manutenção das Ações e Serviços F	378.712,69			
2.4.1.1.50.1.0.01.00.00	Transf. Recuros Construção de Posto de Saúde	220.000,00			
2.4.1.1.50.1.0.02.00.00	Transf.Recurso Aquisição de Equipamentos	144.284,26			
2.4.1.1.50.1.0.03.00.00	Programa de Fin. das Ações de Aliment. e Nutr. Vig. em Saúde Alimentar	14.428,43			
2.4.1.2.00.0.0.00.00.00	Transferências de Recursos do Fundo Nacional do Desenvolvimento da Educaã	1.581.100,82			
2.4.1.2.50.0.0.00.00.00	Transferências de Recursos Destinados a Programas de Educação	1.581.100,82			
2.4.1.2.50.1.0.00.00.00	Transferências para o Programa de Apoio ao Transporte Escolar para Educaç	1.581.100,82			
2.4.1.2.50.1.0.01.00.00	TRANSF Rec.EDUC PAC	267.193,08			
2.4.1.2.50.1.0.02.00.00	TRANSF de Recuro Contrução de Quadras - FNDE	36.071,07			
2.4.1.2.50.1.0.03.00.00	TRANSF de Recuros p/ Construção de Escolas	642.985,92			
2.4.1.2.50.1.0.04.00.00	PAC II - PROG. IMPLANT.ADEQ.ESTRUTURAS ESPORTIVAS ESCOLA	34.284,26			
2.4.1.2.50.1.0.05.00.00	PAR - TD - PLANO DE AÇÃO ARTICULADA - TRANSF. DIRETA	448.141,11			



PREFEITURA MUNICIPAL DE WANDERLEY

AVENIDA JK
CENTRO
WANDERLEY - BA
CNPJ: 13.348.479/0001-01

Anexo I - Orçamento 2022 Resumo Geral da Receita

Valores expressos em R\$

Código	Especificação	Desdobramento	Espécie	Origem	Categoria Econômica
2.4.1.2.50.1.0.06.00.00	PAR - INFRAESTRUTURA ESCOLAR E. B-PRONAC-QUIL-CON	152.425,38			
2.4.1.4.00.0.0.00.00.00	Transferências de Convênios da União e de suas Entidades	127.142,14			
2.4.1.4.01.0.0.00.00.00	Transferências de Convênios da União e de suas Entidades	127.142,14			
2.4.1.4.01.0.0.01.00.00	Convênio Ministério do Esporte	55.000,00			
2.4.1.4.01.0.0.02.00.00	Convênio Quadra Poliesportiva	72.142,14			
9.7.1.1.51.0.1.00.00.00	Dedução de Receita para a Formação do FUNDEB - FPM	-2.860.000,00			
9.7.1.1.52.0.1.00.00.00	Dedução de Receita para a Formação do FUNDEB - ITR	-8.657,06			
9.7.1.9.51.0.1.00.00.00	Dedução de Receita para a Formação do FUNDEB - ICMS desoneração - L	-5.771,37			
9.7.2.1.50.0.1.00.00.00	Dedução de Receita para a Formação do FUNDEB - ICMS	-935.000,00			
9.7.2.1.51.0.1.00.00.00	Dedução de Receita para a Formação do FUNDEB - IPVA	-75.027,81			
				Total:	45.210.000,00



PREFEITURA MUNICIPAL DE WANDERLEY

AVENIDA JK
CENTRO
WANDERLEY - BA
C.N.P.J.: 13.348.479/0001-01

Anexo II, da Lei Nº 4.320/64 - Orçamento 2022 Demonstrativo da Receita Segundo sua Natureza e Fonte de Recurso

Valores expressos em R\$ (1,00)

Código	Descrição	Fonte	Optativo	SubAlínea	Alínea	Rubrica	Espécie	Origem	Categoria
1.0.0.0.00.0.0.00.00.00	Receitas Correntes								46.960.741,80
1.1.0.0.00.0.0.00.00.00	Impostos, Taxas e Contribuições de Melhoria							2.229.291,40	
1.1.1.0.00.0.0.00.00.00	Impostos						2.082.146,60		
1.1.1.2.00.0.0.00.00.00	Impostos sobre o Patrimônio					419.213,22			
1.1.1.2.50.0.0.00.00.00	Imposto sobre a Propriedade Predial e				159.501,54				
1.1.1.2.50.0.0.00.00.00	RECURSOS ORDINÁRIOS	00			34.628,22				
1.1.1.2.50.0.0.00.00.00	RECURSOS ORDINÁRIOS	00			61.072,70				
1.1.1.2.50.0.0.00.00.00	EDUCAÇÃO 25% .	01			14.428,42				
1.1.1.2.50.0.0.00.00.00	EDUCAÇÃO 25% .	01			25.446,96				
1.1.1.2.50.0.0.00.00.00	SAÚDE 15% .	02			15.268,18				
1.1.1.2.50.0.0.00.00.00	SAÚDE 15% .	02			8.657,06				
1.1.1.2.53.0.0.00.00.00	Impostos sobre Transmissão "Inter Vivos"				259.711,68				
1.1.1.2.53.0.0.00.00.00	RECURSOS ORDINÁRIOS	00			155.827,01				
1.1.1.2.53.0.0.00.00.00	EDUCAÇÃO 25% .	01			64.927,92				
1.1.1.2.53.0.0.00.00.00	SAÚDE 15% .	02			38.956,75				
1.1.1.3.00.0.0.00.00.00	Impostos sobre a Renda e Proventos de					865.196,64			
1.1.1.3.03.0.0.00.00.00	Imposto sobre a Renda - Retido na Fonte				865.196,64				
1.1.1.3.03.1.0.00.00.00	Imposto sobre a Renda - Retido na Fonte -			865.196,64					
1.1.1.3.03.1.1.01.00.00	Imposto sobre a renda de pessoa física		865.196,64						
1.1.1.3.03.1.1.01.00.00	RECURSOS ORDINÁRIOS	00	475.858,15						
1.1.1.3.03.1.1.01.00.00	EDUCAÇÃO 25% .	01	259.558,99						
1.1.1.3.03.1.1.01.00.00	SAÚDE 15% .	02	129.779,50						
1.1.1.4.00.0.0.00.00.00	Impostos sobre a Produção e Circulação de					797.736,74			
1.1.1.4.51.0.0.00.00.00	Impostos sobre Serviços				797.736,74				
1.1.1.4.51.1.0.00.00.00	Imposto sobre Serviços de Qualquer			768.879,89					
1.1.1.4.51.1.0.01.00.00	ISSQN - Prefeitura		755.520,24						



PREFEITURA MUNICIPAL DE WANDERLEY

AVENIDA JK

CENTRO

WANDERLEY - BA

C.N.P.J.: 13.348.479/0001-01

Anexo II, da Lei Nº 4.320/64 - Orçamento 2022 Demonstrativo da Receita Segundo sua Natureza e Fonte de Recurso

Valores expressos em R\$ (1,00)

Código	Descrição	Fonte	Optativo	SubAlínea	Alínea	Rubrica	Espécie	Origem	Categoria
1.1.1.4.51.1.0.01.00.00	RECURSOS ORDINÁRIOS	00	415.536,13						
1.1.1.4.51.1.0.01.00.00	EDUCAÇÃO 25% .	01	226.656,07						
1.1.1.4.51.1.0.01.00.00	SAÚDE 15% .	02	113.328,04						
1.1.1.4.51.1.3.00.00.00	Imposto sobre Serviços de Qualquer		13.359,65						
1.1.1.4.51.1.3.00.00.00	RECURSOS ORDINÁRIOS	00	8.015,79						
1.1.1.4.51.1.3.00.00.00	EDUCAÇÃO 25% .	01	3.339,91						
1.1.1.4.51.1.3.00.00.00	SAÚDE 15% .	02	2.003,95						
1.1.1.4.51.2.0.00.00.00	Adicional ISS - Fundo Municipal de			28.856,85					
1.1.1.4.51.2.0.01.00.00	I.S.S. - Simples Nacional		28.856,85						
1.1.1.4.51.2.0.01.00.00	RECURSOS ORDINÁRIOS	00	17.314,11						
1.1.1.4.51.2.0.01.00.00	EDUCAÇÃO 25% .	01	7.214,21						
1.1.1.4.51.2.0.01.00.00	SAÚDE 15% .	02	4.328,53						
1.1.2.0.00.0.0.00.00.00	Taxas						147.144,80		
1.1.2.1.00.0.0.00.00.00	Taxas pelo Exercício do Poder de Polícia					125.502,15			
1.1.2.1.01.0.0.00.00.00	Taxas de Inspeção, Controle e Fiscalização				125.502,15				
1.1.2.1.01.0.0.01.00.00	Taxa de Lic. p/Func. Estab. Com.Ind.e		108.221,83						
1.1.2.1.01.0.0.01.00.00	RECURSOS ORDINÁRIOS	00	108.221,83						
1.1.2.1.01.0.0.02.00.00	Taxa de Utilização área de Domínio		11.508,94						
1.1.2.1.01.0.0.02.00.00	RECURSOS ORDINÁRIOS	00	11.508,94						
1.1.2.1.01.0.0.03.00.00	Taxa de Aforamento		2.885,69						
1.1.2.1.01.0.0.03.00.00	RECURSOS ORDINÁRIOS	00	2.885,69						
1.1.2.1.01.0.0.04.00.00	Taxa de Laudemio		2.885,69						
1.1.2.1.01.0.0.04.00.00	RECURSOS ORDINÁRIOS	00	2.885,69						
1.1.2.2.00.0.0.00.00.00	Taxas pela Prestação de Serviços					21.642,65			
1.1.2.2.01.0.0.00.00.00	Taxas pela Prestação de Serviços em Geral				18.756,96				
1.1.2.2.01.0.0.01.00.00	Taxa de Limpeza Pública		2.885,69						
1.1.2.2.01.0.0.01.00.00	RECURSOS ORDINÁRIOS	00	2.885,69						
1.1.2.2.01.0.0.02.00.00	OUT Taxas pela PREST de SERV		15.871,27						



PREFEITURA MUNICIPAL DE WANDERLEY

AVENIDA JK

CENTRO

WANDERLEY - BA

C.N.P.J.: 13.348.479/0001-01

Anexo II, da Lei Nº 4.320/64 - Orçamento 2022 Demonstrativo da Receita Segundo sua Natureza e Fonte de Recurso

Valores expressos em R\$ (1,00)

Código	Descrição	Fonte	Optativo	SubAlínea	Alínea	Rubrica	Espécie	Origem	Categoria
1.1.2.2.01.0.0.02.00.00	RECURSOS ORDINÁRIOS	00	15.871,27						
1.1.2.2.02.0.0.00.00.00	Emolumentos e Custas Judiciais				2.885,69				
1.1.2.2.02.0.1.00.00.00	Emolumentos e Custas Judiciais -		2.885,69						
1.1.2.2.02.0.1.01.00.00	Taxa de Cemitério		2.885,69						
1.1.2.2.02.0.1.01.00.00	RECURSOS ORDINÁRIOS	00	2.885,69						
1.2.0.0.00.0.0.00.00.00	Contribuições							120.236,89	
1.2.2.0.00.0.0.00.00.00	Contribuições Econômicas						120.236,89		
1.2.2.1.00.0.0.00.00.00	Contribuições Econômicas					120.236,89			
1.2.2.1.99.0.0.00.00.00	Outras Contribuições Econômicas				120.236,89				
1.2.2.1.99.1.0.00.00.00	Outras Contribuições Econômicas - Não			120.236,89					
1.2.2.1.99.1.0.01.00.00	Contrib.p/ Custeio de Serv. e Ilum.		120.236,89						
1.2.2.1.99.1.0.01.00.00	RECURSOS ORDINÁRIOS	00	120.236,89						
1.3.0.0.00.0.0.00.00.00	Receita Patrimonial							294.120,11	
1.3.1.0.00.0.0.00.00.00	Exploração do Patrimônio Imobiliário do Estado						5.771,37		
1.3.1.1.00.0.0.00.00.00	Exploração do Patrimônio Imobiliário do					5.771,37			
1.3.1.1.01.0.0.00.00.00	Aluguéis, Arrendamentos, Foros,				5.771,37				
1.3.1.1.01.1.0.00.00.00	Aluguéis e Arrendamentos			5.771,37					
1.3.1.1.01.1.0.01.00.00	Aluguéis Imóveis Urbanas		5.771,37						
1.3.1.1.01.1.0.01.00.00	RECURSOS ORDINÁRIOS	00	5.771,37						
1.3.2.0.00.0.0.00.00.00	Valores Mobiliários						288.348,74		
1.3.2.1.00.0.0.00.00.00	Juros e Correções Monetárias					288.348,74			
1.3.2.1.01.0.0.00.00.00	Remuneração de Depósitos Bancários				288.348,74				
1.3.2.1.01.0.0.01.00.00	Remun. de Depósitos Bancários -		11.000,00						
1.3.2.1.01.0.0.01.00.00	FUNDEB 60% .	18	11.000,00						
1.3.2.1.01.0.0.05.00.00	Remun. de Depósitos Bancários -		93.784,77						
1.3.2.1.01.0.0.05.00.00	EDUCAÇÃO 25% .	01	93.784,77						
1.3.2.1.01.0.0.07.00.00	Remuneração de Depósitos Bancários -		57.713,70						



PREFEITURA MUNICIPAL DE WANDERLEY

AVENIDA JK

CENTRO

WANDERLEY - BA

C.N.P.J.: 13.348.479/0001-01

Anexo II, da Lei Nº 4.320/64 - Orçamento 2022 Demonstrativo da Receita Segundo sua Natureza e Fonte de Recurso

Valores expressos em R\$ (1,00)

Código	Descrição	Fonte	Optativo	SubAlínea	Alínea	Rubrica	Espécie	Origem	Categoria
1.3.2.1.01.0.0.07.00.00	SUS	14	57.713,70						
1.3.2.1.01.0.0.11.00.00	Remuneração de Depósitos Bancários -		28.856,85						
1.3.2.1.01.0.0.11.00.00	FNAS	29	28.856,85						
1.3.2.1.01.0.0.12.00.00	Remuneração de Depósitos Bancários -		85.993,42						
1.3.2.1.01.0.0.12.00.00	RECURSOS ORDINÁRIOS	00	85.993,42						
1.3.2.1.01.0.0.18.00.00	Remuneração de Depósitos Bancários -		11.000,00						
1.3.2.1.01.0.0.18.00.00	RECURSOS ORDINÁRIOS	00	11.000,00						
1.7.0.0.00.0.0.00.00.00	Transferências Correntes							44.201.933,17	
1.7.1.0.00.0.0.00.00.00	Transferências da União e de suas Entidades						26.347.628,21		
1.7.1.1.00.0.0.00.00.00	Transferências Decorrentes de Participação					16.710.285,94			
1.7.1.1.51.0.0.00.00.00	Cota-Parte do Fundo de Participação dos				16.667.000,66				
1.7.1.1.51.1.0.00.00.00	Cota-Parte do Fundo de Participação dos			16.667.000,66					
1.7.1.1.51.1.0.01.00.00	Cota-Parte do Fundo de Participação		16.667.000,66						
1.7.1.1.51.1.0.01.00.00	RECURSOS ORDINÁRIOS	00	9.166.850,36						
1.7.1.1.51.1.0.01.00.00	EDUCAÇÃO 25% .	01	5.000.100,20						
1.7.1.1.51.1.0.01.00.00	SAÚDE 15% .	02	2.500.050,10						
1.7.1.1.52.0.0.00.00.00	Cota-Parte do Imposto Sobre a Propriedade				43.285,28				
1.7.1.1.52.0.0.00.00.00	RECURSOS ORDINÁRIOS	00			25.971,17				
1.7.1.1.52.0.0.00.00.00	EDUCAÇÃO 25% .	01			10.821,32				
1.7.1.1.52.0.0.00.00.00	SAÚDE 15% .	02			6.492,79				
1.7.1.2.00.0.0.00.00.00	Transferências das Compensações					201.997,97			
1.7.1.2.52.0.0.00.00.00	Cota-parte da Compensação Financeira pela					201.997,97			
1.7.1.2.52.4.0.00.00.00	Cota-Parte do Fundo Especial do Petróleo -			201.997,97					
1.7.1.2.52.4.0.00.00.00	ROYALTIES	42		201.997,97					
1.7.1.3.00.0.0.00.00.00	Transferências de Recursos do Sistema					4.015.864,76			
1.7.1.3.50.0.0.00.00.00	Transferências de Recursos do Sistema				4.015.864,76				
1.7.1.3.50.1.0.00.00.00	Transferências de Recursos do Bloco de			3.048.568,52					
1.7.1.3.50.1.0.03.00.00	Programa Agentes Comunitarios de		385.000,00						



PREFEITURA MUNICIPAL DE WANDERLEY

AVENIDA JK

CENTRO

WANDERLEY - BA

C.N.P.J.: 13.348.479/0001-01

Anexo II, da Lei Nº 4.320/64 - Orçamento 2022 Demonstrativo da Receita Segundo sua Natureza e Fonte de Recurso

Valores expressos em R\$ (1,00)

Código	Descrição	Fonte	Optativo	SubAlínea	Alínea	Rubrica	Espécie	Origem	Categoria
1.7.1.3.50.1.0.03.00.00	SUS	14	385.000,00						
1.7.1.3.50.1.0.22.00.00	Programa de Requalificação de UBS -		288.568,52						
1.7.1.3.50.1.0.22.00.00	SUS	14	288.568,52						
1.7.1.3.50.1.0.36.00.00	incentivo financeiro da aps -		165.000,00						
1.7.1.3.50.1.0.36.00.00	SUS	14	165.000,00						
1.7.1.3.50.1.0.37.00.00	incentivo financeiro da aps - per capita		66.000,00						
1.7.1.3.50.1.0.37.00.00	SUS	14	66.000,00						
1.7.1.3.50.1.0.38.00.00	incentivo para ações estrategicas		220.000,00						
1.7.1.3.50.1.0.38.00.00	SUS	14	220.000,00						
1.7.1.3.50.1.0.39.00.00	incentivo financeiro da aps - capitação		770.000,00						
1.7.1.3.50.1.0.39.00.00	SUS	14	770.000,00						
1.7.1.3.50.1.0.40.00.00	Programa de informatização da aps		22.000,00						
1.7.1.3.50.1.0.40.00.00	SUS	14	22.000,00						
1.7.1.3.50.1.0.42.00.00	Incremento Temporário ao Custeio dos		1.132.000,00						
1.7.1.3.50.1.0.42.00.00	SUS	14	1.132.000,00						
1.7.1.3.50.2.0.00.00.00	Transferências de Recursos do Bloco de			245.997,97					
1.7.1.3.50.2.0.01.00.00	Serv. de Atendimento Móvel às		245.997,97						
1.7.1.3.50.2.0.01.00.00	SUS	14	245.997,97						
1.7.1.3.50.3.0.00.00.00	Transferências de Recursos do Bloco de			143.798,27					
1.7.1.3.50.3.0.02.00.00	INCENTIVO FINANCEIRO AOS		66.798,27						
1.7.1.3.50.3.0.02.00.00	SUS	14	66.798,27						
1.7.1.3.50.3.0.05.00.00	Incentivo Financeiro aos Estados, Distrito		77.000,00						
1.7.1.3.50.3.0.05.00.00	SUS	14	77.000,00						
1.7.1.3.50.4.0.00.00.00	Transferências de Recursos do Bloco de			104.500,00					
1.7.1.3.50.4.0.03.00.00	Promoção da Assistência Farmacêutica		77.000,00						
1.7.1.3.50.4.0.03.00.00	SUS	14	77.000,00						
1.7.1.3.50.4.0.04.00.00	Organização dos Serviços de		27.500,00						
1.7.1.3.50.4.0.04.00.00	SUS	14	27.500,00						



PREFEITURA MUNICIPAL DE WANDERLEY

AVENIDA JK
CENTRO
WANDERLEY - BA
C.N.P.J.: 13.348.479/0001-01

Anexo II, da Lei Nº 4.320/64 - Orçamento 2022 Demonstrativo da Receita Segundo sua Natureza e Fonte de Recurso

Valores expressos em R\$ (1,00)

Código	Descrição	Fonte	Optativo	SubAlínea	Alínea	Rubrica	Espécie	Origem	Categoria
1.7.1.3.50.9.0.00.00.00	Transferências de Recursos do Bloco de			473.000,00					
1.7.1.3.50.9.0.01.00.00	APOIO À MANUTENÇÃO DOS POLOS		33.000,00						
1.7.1.3.50.9.0.01.00.00	SUS	14	33.000,00						
1.7.1.3.50.9.0.02.00.00	Coronavírus (covid-19)		440.000,00						
1.7.1.3.50.9.0.02.00.00	SUS	14	440.000,00						
1.7.1.4.00.0.0.00.00.00	Transferências de Recursos do Fundo					1.197.559,40			
1.7.1.4.50.0.0.00.00.00	Transferências do Salário-Educação				534.386,16				
1.7.1.4.50.0.0.00.00.00	SALÁRIO EDUCAÇÃO	04			534.386,16				
1.7.1.4.51.0.0.00.00.00	Transferências Diretas do FNDE referentes				40.078,96				
1.7.1.4.51.0.0.00.00.00	FNDE	15			40.078,96				
1.7.1.4.52.0.0.00.00.00	Transferências referentes ao Programa				469.458,26				
1.7.1.4.52.0.0.01.00.00	PNAE - Creche		24.047,38						
1.7.1.4.52.0.0.01.00.00	FNDE	15	24.047,38						
1.7.1.4.52.0.0.02.00.00	PNAE - EJA		26.719,31						
1.7.1.4.52.0.0.02.00.00	FNDE	15	26.719,31						
1.7.1.4.52.0.0.03.00.00	PNAE - Fundamental		133.596,54						
1.7.1.4.52.0.0.03.00.00	FNDE	15	133.596,54						
1.7.1.4.52.0.0.04.00.00	PNAE - Pré-Escolar		53.438,62						
1.7.1.4.52.0.0.04.00.00	FNDE	15	53.438,62						
1.7.1.4.52.0.0.05.00.00	PNAE - AEE		5.343,87						
1.7.1.4.52.0.0.05.00.00	FNDE	15	5.343,87						
1.7.1.4.52.0.0.06.00.00	PNAE - Mais Educação - Fundamental		146.956,19						
1.7.1.4.52.0.0.06.00.00	FNDE	15	146.956,19						
1.7.1.4.52.0.0.07.00.00	PNAE - QUILOMBOLA		64.927,92						
1.7.1.4.52.0.0.07.00.00	FNDE	15	64.927,92						
1.7.1.4.52.0.0.08.00.00	PNAE - MAIS EDUCAÇÃO -		14.428,43						
1.7.1.4.52.0.0.08.00.00	FNDE	15	14.428,43						
1.7.1.4.53.0.0.00.00.00	Transferências referentes ao Programa				153.636,02				



PREFEITURA MUNICIPAL DE WANDERLEY

AVENIDA JK
CENTRO
WANDERLEY - BA
C.N.P.J.: 13.348.479/0001-01

Anexo II, da Lei Nº 4.320/64 - Orçamento 2022 Demonstrativo da Receita Segundo sua Natureza e Fonte de Recurso

Valores expressos em R\$ (1,00)

Código	Descrição	Fonte	Optativo	SubAlínea	Alínea	Rubrica	Espécie	Origem	Categoria
1.7.1.4.53.0.0.01.00.00	PNATE - Ensino Fundamental		106.877,23						
1.7.1.4.53.0.0.01.00.00	FNDE	15	106.877,23						
1.7.1.4.53.0.0.02.00.00	PNATE - Ensino Infantil		20.039,48						
1.7.1.4.53.0.0.02.00.00	FNDE	15	20.039,48						
1.7.1.4.53.0.0.03.00.00	PNATE - Ensino Médio		26.719,31						
1.7.1.4.53.0.0.03.00.00	FNDE	15	26.719,31						
1.7.1.5.00.0.0.00.00.00	Transferências de Recursos de					2.487.668,04			
1.7.1.5.50.0.0.00.00.00	Transferências de Recursos da				2.487.668,04				
1.7.1.5.50.1.0.00.00.00	Transferências de Recursos de			487.668,04					
1.7.1.5.50.1.0.10.00.00	Transferências de Recursos de		487.668,04						
1.7.1.5.50.1.0.10.00.00	FUNDEB 60% .	18	316.984,23						
1.7.1.5.50.1.0.10.00.00	FUNDEB 40% .	19	170.683,81						
1.7.1.5.50.2.0.00.00.00	Transferências de Recursos de			2.000.000,00					
1.7.1.5.50.2.0.00.00.00	FUNDEB 60% .	18		1.400.000,00					
1.7.1.5.50.2.0.00.00.00	FUNDEB 40% .	19		600.000,00					
1.7.1.6.00.0.0.00.00.00	Transferências de Recursos do Fundo					603.054,78			
1.7.1.6.50.0.0.00.00.00	Transferências de Recursos do Fundo				603.054,78				
1.7.1.6.50.0.0.01.10.00	ACESSUAS		50.000,00						
1.7.1.6.50.0.0.01.10.00	FNAS	29	50.000,00						
1.7.1.6.50.0.0.01.20.00	AEPITI		40.000,00						
1.7.1.6.50.0.0.01.20.00	FNAS	29	40.000,00						
1.7.1.6.50.0.0.01.30.00	BPC NA ESCOLA		40.123,03						
1.7.1.6.50.0.0.01.30.00	FNAS	29	40.123,03						
1.7.1.6.50.0.0.01.40.00	COMPONENTE- SERVIÇO DE		10.000,00						
1.7.1.6.50.0.0.01.40.00	FNAS	29	10.000,00						
1.7.1.6.50.0.0.04.03.00	Componente - Piso Básico Fixo		165.926,90						
1.7.1.6.50.0.0.04.03.00	FNAS	29	165.926,90						
1.7.1.6.50.0.0.04.05.00	CRAS - Centro de Referência da		56.110,55						



PREFEITURA MUNICIPAL DE WANDERLEY

AVENIDA JK

CENTRO

WANDERLEY - BA

C.N.P.J.: 13.348.479/0001-01

Anexo II, da Lei Nº 4.320/64 - Orçamento 2022 Demonstrativo da Receita Segundo sua Natureza e Fonte de Recurso

Valores expressos em R\$ (1,00)

Código	Descrição	Fonte	Optativo	SubAlínea	Alínea	Rubrica	Espécie	Origem	Categoria
1.7.1.6.50.0.0.04.05.00	FNAS	29	56.110,55						
1.7.1.6.50.0.0.06.01.00	Índice de Gestão Descentralizada -		96.877,23						
1.7.1.6.50.0.0.06.01.00	FNAS	29	96.877,23						
1.7.1.6.50.0.0.07.01.00	Componente - Índice de Gestão		86.570,56						
1.7.1.6.50.0.0.07.01.00	FNAS	29	86.570,56						
1.7.1.6.50.0.0.09.00.00	FMAS - BENEFÍCIOS EVENTUAIS		17.367,55						
1.7.1.6.50.0.0.09.00.00	FNAS	29	17.367,55						
1.7.1.6.50.0.0.10.00.00	REC DO FMAS DIVERSAS		40.078,96						
1.7.1.6.50.0.0.10.00.00	FNAS	29	40.078,96						
1.7.1.7.00.0.0.00.00.00	Transferências de Convênios da União e de					520.367,46			
1.7.1.7.01.0.0.00.00.00	Transferências de Convênios da União e de				115.092,05				
1.7.1.7.01.0.0.00.00.00	OUTROS CONVÊNIOS	24			115.092,05				
1.7.1.7.50.0.0.00.00.00	Transferências de Convênios da União para				345.156,97				
1.7.1.7.50.0.0.01.00.00	CONVENIO USF/SESAB		345.156,97						
1.7.1.7.50.0.0.01.00.00	OUTROS CONVÊNIOS-SAÚDE	23	345.156,97						
1.7.1.7.51.0.0.00.00.00	Transferências de Convênios da União				60.118,44				
1.7.1.7.51.0.0.01.00.00	Convênio PNTE		60.118,44						
1.7.1.7.51.0.0.01.00.00	OUTROS CONVÊNIOS-EDUCAÇÃO	22	60.118,44						
1.7.1.9.00.0.0.00.00.00	Outras Transferências de Recursos da União					610.829,86			
1.7.1.9.50.0.0.00.00.00	Outras Transferências de Recursos da				570.750,90				
1.7.1.9.50.0.0.01.00.00	REN - FUNDO DE RENDIMENTOS		6.679,83						
1.7.1.9.50.0.0.01.00.00	RECURSOS ORDINÁRIOS	00	6.679,83						
1.7.1.9.50.0.0.02.00.00	AFM - Apoio FINANC aos Municípios		528.000,00						
1.7.1.9.50.0.0.02.00.00	RECURSOS ORDINÁRIOS	00	528.000,00						
1.7.1.9.50.0.0.03.00.00	FEX - Auxílio Financeiro para Fomento		36.071,07						
1.7.1.9.50.0.0.03.00.00	RECURSOS ORDINÁRIOS	00	36.071,07						
1.7.1.9.51.0.0.00.00.00	Transferências Financeiras do ICMS -				40.078,96				
1.7.1.9.51.0.0.00.00.00	RECURSOS ORDINÁRIOS	00			40.078,96				



PREFEITURA MUNICIPAL DE WANDERLEY

AVENIDA JK
CENTRO
WANDERLEY - BA
C.N.P.J.: 13.348.479/0001-01

Anexo II, da Lei Nº 4.320/64 - Orçamento 2022 Demonstrativo da Receita Segundo sua Natureza e Fonte de Recurso

Valores expressos em R\$ (1,00)

Código	Descrição	Fonte	Optativo	SubAlínea	Alínea	Rubrica	Espécie	Origem	Categoria
1.7.2.0.00.0.0.00.00.00	Transferências dos Estados e do Distrito						7.518.001,84		
1.7.2.1.00.0.0.00.00.00	Participação na Receita dos Estados e					6.131.979,90			
1.7.2.1.50.0.0.00.00.00	Cota-Parte do ICMS				5.610.000,00				
1.7.2.1.50.0.0.01.00.00	Cota-Parte do ICMS - Livre		5.610.000,00						
1.7.2.1.50.0.0.01.00.00	RECURSOS ORDINÁRIOS	00	3.085.500,00						
1.7.2.1.50.0.0.01.00.00	EDUCAÇÃO 25% .	01	1.683.000,00						
1.7.2.1.50.0.0.01.00.00	SAÚDE 15% .	02	841.500,00						
1.7.2.1.51.0.0.00.00.00	Cota-Parte do IPVA				363.000,00				
1.7.2.1.51.0.0.00.00.00	RECURSOS ORDINÁRIOS	00			217.800,00				
1.7.2.1.51.0.0.00.00.00	EDUCAÇÃO 25% .	01			90.750,00				
1.7.2.1.51.0.0.00.00.00	SAÚDE 15% .	02			54.450,00				
1.7.2.1.52.0.0.00.00.00	Cota-Parte do IPI - Municípios				72.142,14				
1.7.2.1.52.0.0.00.00.00	RECURSOS ORDINÁRIOS	00			43.285,28				
1.7.2.1.52.0.0.00.00.00	EDUCAÇÃO 25% .	01			18.035,54				
1.7.2.1.52.0.0.00.00.00	SAÚDE 15% .	02			10.821,32				
1.7.2.1.53.0.0.00.00.00	Cota-Parte da Contribuição de Intervenção				24.047,38				
1.7.2.1.53.0.0.00.00.00	CIDE	16			24.047,38				
1.7.2.1.54.0.0.00.00.00	Outras Participações na Receita dos				62.790,38				
1.7.2.1.54.0.0.01.00.00	Fundo de Investimento Econômico Social		26.719,31						
1.7.2.1.54.0.0.01.00.00	FIES	30	26.719,31						
1.7.2.1.54.0.0.02.00.00	Fundo de Cultura da Bahia-FCBA (Lei		36.071,07						
1.7.2.1.54.0.0.02.00.00	RECURSOS ORDINÁRIOS	00	36.071,07						
1.7.2.3.00.0.0.00.00.00	Transferências de Recursos do Sistema					1.270.594,52			
1.7.2.3.50.0.0.00.00.00	Transferências de Recursos do Sistema				1.270.594,52				
1.7.2.3.50.0.0.01.00.00	Programa Saúde da Família - Incentivo		100.998,99						
1.7.2.3.50.0.0.01.00.00	SUS	14	100.998,99						
1.7.2.3.50.0.0.03.00.00	TRANSF - SAMU ESTADUAL		100.998,99						
1.7.2.3.50.0.0.03.00.00	SUS	14	100.998,99						



PREFEITURA MUNICIPAL DE WANDERLEY

AVENIDA JK

CENTRO

WANDERLEY - BA

C.N.P.J.: 13.348.479/0001-01

Anexo II, da Lei Nº 4.320/64 - Orçamento 2022 Demonstrativo da Receita Segundo sua Natureza e Fonte de Recurso

Valores expressos em R\$ (1,00)

Código	Descrição	Fonte	Optativo	SubAlínea	Alínea	Rubrica	Espécie	Origem	Categoria
1.7.2.3.50.0.0.04.00.00	SERV HOSPITALARES AIH ESTADUAL		935.000,00						
1.7.2.3.50.0.0.04.00.00	SUS	14	935.000,00						
1.7.2.3.50.0.0.05.00.00	SERVIÇOS AMBULATORIAIS		133.596,54						
1.7.2.3.50.0.0.05.00.00	SUS	14	133.596,54						
1.7.2.4.00.0.0.00.00.00	Transferências de Convênios dos Estados e					115.427,42			
1.7.2.4.51.0.0.00.00.00	Transferências de Convênios dos Estados				115.427,42				
1.7.2.4.51.0.0.01.00.00	PETE/BA - Programa Transp. Escolar		43.285,28						
1.7.2.4.51.0.0.01.00.00	FNDE	15	43.285,28						
1.7.2.4.51.0.0.02.00.00	Convênio PNTE		72.142,14						
1.7.2.4.51.0.0.02.00.00	OUTROS CONVÊNIOS-EDUCAÇÃO	22	72.142,14						
1.7.5.0.00.0.0.00.00.00	Transferências de Outras Instituições Públicas						10.336.303,12		
1.7.5.1.00.0.0.00.00.00	Transferências de Recursos do Fundo de					10.336.303,12			
1.7.5.1.50.0.0.00.00.00	Transferências de Recursos do Fundo de				10.336.303,12				
1.7.5.1.50.0.0.02.00.00	Transferências de Recursos do		3.516.303,12						
1.7.5.1.50.0.0.02.00.00	FUNDEB 40% .	19	3.516.303,12						
1.7.5.1.50.0.0.03.00.00	TRANSFERÊNCIA DO FUNDEB		6.820.000,00						
1.7.5.1.50.0.0.03.00.00	FUNDEB 60% .	18	6.820.000,00						
1.9.0.0.00.0.0.00.00.00	Outras Receitas Correntes							115.160,23	
1.9.2.0.00.0.0.00.00.00	Indenizações, Restituições e Ressarcimentos						7.214,22		
1.9.2.2.00.0.0.00.00.00	Restituições					7.214,22			
1.9.2.2.99.0.0.00.00.00	Outras Restituições				7.214,22				
1.9.2.2.99.0.0.01.00.00	Outras Restituições - Ressarcimentos		7.214,22						
1.9.2.2.99.0.0.01.00.00	RECURSOS ORDINÁRIOS	00	7.214,22						
1.9.9.0.00.0.0.00.00.00	Demais Receitas Correntes						107.946,01		
1.9.9.9.00.0.0.00.00.00	Outras Receitas Correntes					107.946,01			
1.9.9.9.99.0.0.00.00.00	Outras Receitas				107.946,01				
1.9.9.9.99.1.0.00.00.00	Outras Receitas Administradas pela RFB			40.613,36					



PREFEITURA MUNICIPAL DE WANDERLEY

AVENIDA JK

CENTRO

WANDERLEY - BA

C.N.P.J.: 13.348.479/0001-01

Anexo II, da Lei Nº 4.320/64 - Orçamento 2022 Demonstrativo da Receita Segundo sua Natureza e Fonte de Recurso

Valores expressos em R\$ (1,00)

Código	Descrição	Fonte	Optativo	SubAlínea	Alínea	Rubrica	Espécie	Origem	Categoria
1.9.9.9.99.1.0.02.00.00	OUT. MULTAS		33.399,14						
1.9.9.9.99.1.0.02.00.00	RECURSOS ORDINÁRIOS	00	33.399,14						
1.9.9.9.99.1.0.04.00.00	Rec. Div. Ativa Ñ. Tribut. MULTAS TCM		7.214,22						
1.9.9.9.99.1.0.04.00.00	RECURSOS ORDINÁRIOS	00	7.214,22						
1.9.9.9.99.2.0.00.00.00	Outras Receitas Não Arrecadadas e Não			53.973,00					
1.9.9.9.99.2.0.01.00.00	Multas Impostas pelo TCM		10.687,72						
1.9.9.9.99.2.0.01.00.00	RECURSOS ORDINÁRIOS	00	10.687,72						
1.9.9.9.99.2.0.03.00.00	Multas e Juros de Mora dos Tributos		43.285,28						
1.9.9.9.99.2.0.03.00.00	RECURSOS ORDINÁRIOS	00	43.285,28						
1.9.9.9.99.3.0.00.00.00	Outras Receitas Não Arrecadadas e Não			13.359,65					
1.9.9.9.99.3.0.00.00.00	RECURSOS ORDINÁRIOS	00		13.359,65					
2.0.0.0.00.0.0.00.00.00	Receitas de Capital								2.133.714,44
2.2.0.0.00.0.0.00.00.00	Alienação de Bens							46.758,79	
2.2.1.0.00.0.0.00.00.00	Alienação de Bens Móveis						46.758,79		
2.2.1.3.00.0.0.00.00.00	Alienação de Bens Móveis e Semoventes					46.758,79			
2.2.1.3.01.0.0.00.00.00	Alienação de Bens Móveis e Semoventes				46.758,79				
2.2.1.3.01.0.0.00.00.00	RECURSOS ORDINÁRIOS	00			46.758,79				
2.4.0.0.00.0.0.00.00.00	Transferências de Capital							2.086.955,65	
2.4.1.0.00.0.0.00.00.00	Transferências da União e de suas Entidades						2.086.955,65		
2.4.1.1.00.0.0.00.00.00	Transferências de Recursos do Sistema					378.712,69			
2.4.1.1.50.0.0.00.00.00	Transferências de Recursos do Sistema				378.712,69				
2.4.1.1.50.1.0.00.00.00	Transferências de Recursos do Bloco de			378.712,69					
2.4.1.1.50.1.0.01.00.00	Transf. Recuros Construção de Posto		220.000,00						
2.4.1.1.50.1.0.01.00.00	SUS	14	220.000,00						
2.4.1.1.50.1.0.02.00.00	Transf.Recuros Aquisição de		144.284,26						
2.4.1.1.50.1.0.02.00.00	SUS	14	144.284,26						
2.4.1.1.50.1.0.03.00.00	Programa de Fin. das Ações de Aliment.		14.428,43						



PREFEITURA MUNICIPAL DE WANDERLEY

AVENIDA JK

CENTRO

WANDERLEY - BA

C.N.P.J.: 13.348.479/0001-01

Anexo II, da Lei Nº 4.320/64 - Orçamento 2022 Demonstrativo da Receita Segundo sua Natureza e Fonte de Recurso

Valores expressos em R\$ (1,00)

Código	Descrição	Fonte	Optativo	SubAlínea	Alínea	Rubrica	Espécie	Origem	Categoria
2.4.1.1.50.1.0.03.00.00	SUS	14	14.428,43						
2.4.1.2.00.0.0.00.00.00	Transferências de Recursos do Fundo					1.581.100,82			
2.4.1.2.50.0.0.00.00.00	Transferências de Recursos Destinados a				1.581.100,82				
2.4.1.2.50.1.0.00.00.00	Transferências para o Programa de Apoio			1.581.100,82					
2.4.1.2.50.1.0.01.00.00	TRANSF Rec.EDUC PAC		267.193,08						
2.4.1.2.50.1.0.01.00.00	FNDE	15	267.193,08						
2.4.1.2.50.1.0.02.00.00	TRANSF de Recuro Construção de		36.071,07						
2.4.1.2.50.1.0.02.00.00	FNDE	15	36.071,07						
2.4.1.2.50.1.0.03.00.00	TRANSF de Recuros p/ Construção de		642.985,92						
2.4.1.2.50.1.0.03.00.00	FNDE	15	642.985,92						
2.4.1.2.50.1.0.04.00.00	PAC II - PROG.		34.284,26						
2.4.1.2.50.1.0.04.00.00	FNDE	15	34.284,26						
2.4.1.2.50.1.0.05.00.00	PAR - TD - PLANO DE AÇÃO		448.141,11						
2.4.1.2.50.1.0.05.00.00	FNDE	15	448.141,11						
2.4.1.2.50.1.0.06.00.00	PAR - INFRAESTRUTURA ESCOLAR E.		152.425,38						
2.4.1.2.50.1.0.06.00.00	FNDE	15	152.425,38						
2.4.1.4.00.0.0.00.00.00	Transferências de Convênios da União e de					127.142,14			
2.4.1.4.01.0.0.00.00.00	Transferências de Convênios da União e de				127.142,14				
2.4.1.4.01.0.0.01.00.00	Convênio Ministério do Esporte		55.000,00						
2.4.1.4.01.0.0.01.00.00	OUTROS CONVÊNIOS	24	55.000,00						
2.4.1.4.01.0.0.02.00.00	Convenio Quadra Poliesportiva		72.142,14						
2.4.1.4.01.0.0.02.00.00	FNDE	15	72.142,14						
9.0.0.0.00.0.0.00.00.00	Deduções								(3.884.456,24)
9.7.0.0.00.0.0.00.00.00	Deduções							(3.884.456,24)	
9.7.1.1.00.0.0.00.00.00	Dedução da Receita de Transf. Correntes da					(2.868.657,06)			
9.7.1.1.51.0.1.00.00.00	Dedução de Receita para a Formação do		(2.860.000,00)						
9.7.1.1.51.0.1.00.00.00	EDUCAÇÃO 25% .	01	(2.860.000,00)						
9.7.1.1.52.0.1.00.00.00	Dedução de Receita para a Formação do		(8.657,06)						



PREFEITURA MUNICIPAL DE WANDERLEY

AVENIDA JK

CENTRO

WANDERLEY - BA

C.N.P.J.: 13.348.479/0001-01

Anexo II, da Lei Nº 4.320/64 - Orçamento 2022 Demonstrativo da Receita Segundo sua Natureza e Fonte de Recurso

Valores expressos em R\$ (1,00)

Código	Descrição	Fonte	Optativo	SubAlínea	Alínea	Rubrica	Espécie	Origem	Categoria
9.7.1.1.52.0.1.00.00.00	EDUCAÇÃO 25% .	01	(8.657,06)						
9.7.1.9.51.0.1.00.00.00	Dedução de Receita para a Formação do		(5.771,37)						
9.7.1.9.51.0.1.00.00.00	EDUCAÇÃO 25% .	01	(5.771,37)						
9.7.2.1.00.0.0.00.00.00	Dedução da Rec p/Formação FUNDEB -					(1.010.027,81)			
9.7.2.1.50.0.1.00.00.00	Dedução de Receita para a Formação do		(935.000,00)						
9.7.2.1.50.0.1.00.00.00	EDUCAÇÃO 25% .	01	(935.000,00)						
9.7.2.1.51.0.1.00.00.00	Dedução de Receita para a Formação do		(75.027,81)						
9.7.2.1.51.0.1.00.00.00	EDUCAÇÃO 25% .	01	(75.027,81)						
Total:									45.210.000,00



PREFEITURA MUNICIPAL DE WANDERLEY

AVENIDA JK

CENTRO

WANDERLEY - BA

C.N.P.J.: 13.348.479/0001-01

Anexo XII, da Lei Orçamentária Anual - Orçamento 2022

Demonstrativo da Evolução da Receita nos últimos 3 anos e sua projeção para os dois anos seguintes

Demonstrativo da Evolução da Receita nos últimos 3 anos e sua

Código	Descrição	Fonte	Realizado	Realizado	Orçado	Orçado	Projeção	
			2019	2020	2021	2022	2023	2024
1.0.0.0.00.0.0.00.00.	Receitas Correntes		57.076.980,70	41.896.655,93	42.691.583,46	0,00	0,00	0,00
1.0.0.0.00.0.0.00.00.	Receitas Correntes		0,00	0,00	0,00	46.960.741,80	51.656.815,98	56.822.497,58
1.1.0.0.00.0.0.00.00.	Impostos, Taxas e Contribuições de Melhoria		1.431.937,68	1.722.702,53	1.987.278,27	0,00	0,00	0,00
1.1.0.0.00.0.0.00.00.	Impostos, Taxas e Contribuições de Melhoria		0,00	0,00	0,00	2.229.291,40	2.452.220,54	2.697.442,59
1.1.1.0.00.0.0.00.00.	Impostos		1.368.421,84	1.682.414,46	1.853.510,29	0,00	0,00	0,00
1.1.1.0.00.0.0.00.00.	Impostos		0,00	0,00	0,00	2.082.146,60	2.290.361,26	2.519.397,39
1.1.1.2.00.0.0.00.00.	Impostos sobre o Patrimônio		0,00	0,00	0,00	419.213,22	461.134,54	507.248,00
1.1.1.2.50.0.0.00.00.	Imposto sobre a Propriedade Predial e Territorial		0,00	0,00	0,00	159.501,54	175.451,69	192.996,86
1.1.1.2.50.0.0.00.00.	EDUCAÇÃO 25% .	01	0,00	0,00	0,00	14.428,42	59.156,54	17.458,39
1.1.1.2.50.0.0.00.00.	EDUCAÇÃO 25% .	01	0,00	0,00	0,00	25.446,96	104.332,54	30.790,82
1.1.1.2.50.0.0.00.00.	RECURSOS ORDINÁRIOS	00	0,00	0,00	0,00	34.628,22	61.176,52	41.900,15
1.1.1.2.50.0.0.00.00.	RECURSOS ORDINÁRIOS	00	0,00	0,00	0,00	61.072,70	107.895,11	73.897,97
1.1.1.2.50.0.0.00.00.	SAÚDE 15% .	02	0,00	0,00	0,00	8.657,06	58.579,41	10.475,04
1.1.1.2.50.0.0.00.00.	SAÚDE 15% .	02	0,00	0,00	0,00	15.268,18	103.314,66	18.474,49
1.1.1.2.53.0.0.00.00.	Impostos sobre Transmissão "Inter Vivos" de Bens		0,00	0,00	0,00	259.711,68	285.682,85	314.251,13
1.1.1.2.53.0.0.00.00.	EDUCAÇÃO 25% .	01	0,00	0,00	0,00	64.927,92	266.204,47	78.562,78
1.1.1.2.53.0.0.00.00.	RECURSOS ORDINÁRIOS	00	0,00	0,00	0,00	155.827,01	275.294,38	188.550,68
1.1.1.2.53.0.0.00.00.	SAÚDE 15% .	02	0,00	0,00	0,00	38.956,75	263.607,36	47.137,67
1.1.1.3.00.0.0.00.00.	Impostos sobre a Renda e Proventos de Qualquer		637.845,40	919.283,42	786.542,40	0,00	0,00	0,00
1.1.1.3.00.0.0.00.00.	Impostos sobre a Renda e Proventos de Qualquer		0,00	0,00	0,00	865.196,64	951.716,30	1.046.887,93
1.1.1.3.01.0.0.00.00.	Imposto sobre a Renda de Pessoa Física - IRPF		637.845,40	919.283,42	786.542,40	0,00	0,00	0,00
1.1.1.3.01.1.0.00.00.	Imposto sobre a Renda de Pessoa Física - IRPF		637.845,40	919.283,42	786.542,40	0,00	0,00	0,00
1.1.1.3.01.1.1.00.00.	Imposto sobre a Renda de Pessoa Física - IRPF		637.845,40	919.283,42	786.542,40	0,00	0,00	0,00



PREFEITURA MUNICIPAL DE WANDERLEY

AVENIDA JK

CENTRO

WANDERLEY - BA

C.N.P.J.: 13.348.479/0001-01

Anexo XII, da Lei Orçamentária Anual - Orçamento 2022

Demonstrativo da Evolução da Receita nos últimos 3 anos e sua projeção para os dois anos seguintes

Demonstrativo da Evolução da Receita nos últimos 3 anos e sua

Código	Descrição	Fonte	Realizado	Realizado	Orçado	Orçado	Projeção	
			2019	2020	2021	2022	2023	2024
1.1.1.3.01.1.1.00.00.	EDUCAÇÃO 25% .	01	318.617,48	459.444,25	0,00	178.500,00	731.850,00	215.985,00
1.1.1.3.01.1.1.00.00.	EDUCAÇÃO 25% .	01	318.617,48	459.444,25	0,00	192.780,00	790.398,00	233.263,80
1.1.1.3.01.1.1.00.00.	EDUCAÇÃO 25% .	01	318.617,48	459.444,25	0,00	235.962,72	810.138,67	285.514,89
1.1.1.3.01.1.1.00.00.	RECURSOS ORDINÁRIOS	00	764.681,94	1.102.666,20	0,00	428.400,00	756.840,00	518.364,00
1.1.1.3.01.1.1.00.00.	RECURSOS ORDINÁRIOS	00	764.681,94	1.102.666,20	0,00	432.598,32	829.802,23	523.443,97
1.1.1.3.01.1.1.00.00.	RECURSOS ORDINÁRIOS	00	764.681,94	1.102.666,20	0,00	462.672,00	817.387,20	559.833,12
1.1.1.3.01.1.1.00.00.	RECURSOS ORDINÁRIOS	00	764.681,94	1.102.666,20	0,00	680.000,00	748.000,00	822.800,00
1.1.1.3.01.1.1.00.00.	SAÚDE 15% .	02	191.170,48	275.666,55	0,00	107.100,00	724.710,00	129.591,00
1.1.1.3.01.1.1.00.00.	SAÚDE 15% .	02	191.170,48	275.666,55	0,00	115.668,00	782.686,80	139.958,28
1.1.1.3.01.1.1.00.00.	SAÚDE 15% .	02	191.170,48	275.666,55	0,00	117.981,36	798.340,54	142.757,45
1.1.1.3.03.0.0.00.00.	Imposto sobre a Renda - Retido na Fonte		0,00	0,00	0,00	865.196,64	951.716,30	1.046.887,93
1.1.1.3.03.1.0.00.00.	Imposto sobre a Renda - Retido na Fonte -		0,00	0,00	0,00	865.196,64	951.716,30	1.046.887,93
1.1.1.3.03.1.1.01.00.	Imposto sobre a renda de pessoa física - IRRF-		0,00	0,00	0,00	865.196,64	951.716,30	1.046.887,93
1.1.1.3.03.1.1.01.00.	EDUCAÇÃO 25% .	01	0,00	0,00	0,00	259.558,99	891.152,54	314.066,38
1.1.1.3.03.1.1.01.00.	RECURSOS ORDINÁRIOS	00	0,00	0,00	0,00	475.858,15	912.782,46	575.788,36
1.1.1.3.03.1.1.01.00.	SAÚDE 15% .	02	0,00	0,00	0,00	129.779,50	878.174,59	157.033,19
1.1.1.4.00.0.0.00.00.	Impostos sobre a Produção e Circulação de		0,00	0,00	0,00	797.736,74	877.510,41	965.261,46
1.1.1.4.51.0.0.00.00.	Impostos sobre Serviços		0,00	0,00	0,00	797.736,74	877.510,41	965.261,46
1.1.1.4.51.1.0.00.00.	Imposto sobre Serviços de Qualquer Natureza -		0,00	0,00	0,00	768.879,89	845.767,88	930.344,67
1.1.1.4.51.1.0.01.00.	ISSQN - Prefeitura		0,00	0,00	0,00	755.520,24	831.072,26	914.179,49
1.1.1.4.51.1.0.01.00.	EDUCAÇÃO 25% .	01	0,00	0,00	0,00	226.656,07	778.185,85	274.253,85
1.1.1.4.51.1.0.01.00.	RECURSOS ORDINÁRIOS	00	0,00	0,00	0,00	415.536,13	797.073,85	502.798,72
1.1.1.4.51.1.0.01.00.	SAÚDE 15% .	02	0,00	0,00	0,00	113.328,04	766.853,04	137.126,92
1.1.1.4.51.1.3.00.00.	Imposto sobre Serviços de Qualquer Natureza -		0,00	0,00	0,00	13.359,65	14.695,62	16.165,18
1.1.1.4.51.1.3.00.00.	EDUCAÇÃO 25% .	01	0,00	0,00	0,00	3.339,91	13.693,64	4.041,29
1.1.1.4.51.1.3.00.00.	RECURSOS ORDINÁRIOS	00	0,00	0,00	0,00	8.015,79	14.161,23	9.699,11
1.1.1.4.51.1.3.00.00.	SAÚDE 15% .	02	0,00	0,00	0,00	2.003,95	13.560,04	2.424,78



PREFEITURA MUNICIPAL DE WANDERLEY

AVENIDA JK

CENTRO

WANDERLEY - BA

C.N.P.J.: 13.348.479/0001-01

Anexo XII, da Lei Orçamentária Anual - Orçamento 2022

Demonstrativo da Evolução da Receita nos últimos 3 anos e sua projeção para os dois anos seguintes

Demonstrativo da Evolução da Receita nos últimos 3 anos e sua

Código	Descrição	Fonte	Realizado	Realizado	Orçado	Orçado	Projeção	
			2019	2020	2021	2022	2023	2024
1.1.1.4.51.2.0.00.00.	Adicional ISS - Fundo Municipal de Combate à		0,00	0,00	0,00	28.856,85	31.742,54	34.916,79
1.1.1.4.51.2.0.01.00.	I.S.S. - Simples Nacional		0,00	0,00	0,00	28.856,85	31.742,54	34.916,79
1.1.1.4.51.2.0.01.00.	EDUCAÇÃO 25% .	01	0,00	0,00	0,00	7.214,21	29.578,27	8.729,20
1.1.1.4.51.2.0.01.00.	RECURSOS ORDINÁRIOS	00	0,00	0,00	0,00	17.314,11	30.588,26	20.950,07
1.1.1.4.51.2.0.01.00.	SAÚDE 15% .	02	0,00	0,00	0,00	4.328,53	29.289,70	5.237,52
1.1.1.8.00.0.0.00.00.	Impostos Específicos de Estados/DF Municípios		730.576,44	763.131,04	1.066.967,89	0,00	0,00	0,00
1.1.1.8.01.0.0.00.00.	Impostos sobre o Patrimônio para		365.166,63	327.455,84	341.752,67	0,00	0,00	0,00
1.1.1.8.01.1.0.00.00.	Imposto sobre a Propriedade Predial e Territorial		97.355,45	65.026,09	145.001,40	0,00	0,00	0,00
1.1.1.8.01.1.1.00.00.	Imposto sobre a Propriedade Predial e Territorial		28.600,36	27.874,43	52.467,00	0,00	0,00	0,00
1.1.1.8.01.1.1.00.00.	EDUCAÇÃO 25% .	01	14.300,18	13.937,22	0,00	11.907,00	48.818,70	14.407,47
1.1.1.8.01.1.1.00.00.	EDUCAÇÃO 25% .	01	14.300,18	13.937,22	0,00	12.859,56	52.724,20	15.560,07
1.1.1.8.01.1.1.00.00.	EDUCAÇÃO 25% .	01	14.300,18	13.937,22	0,00	13.116,75	53.778,68	15.871,27
1.1.1.8.01.1.1.00.00.	RECURSOS ORDINÁRIOS	00	34.320,43	33.449,32	0,00	28.576,80	50.485,68	34.577,93
1.1.1.8.01.1.1.00.00.	RECURSOS ORDINÁRIOS	00	34.320,43	33.449,32	0,00	30.862,94	54.524,53	37.344,16
1.1.1.8.01.1.1.00.00.	RECURSOS ORDINÁRIOS	00	34.320,43	33.449,32	0,00	31.480,20	55.615,02	38.091,04
1.1.1.8.01.1.1.00.00.	RECURSOS ORDINÁRIOS	00	34.320,43	33.449,32	0,00	45.360,00	49.896,00	54.885,60
1.1.1.8.01.1.1.00.00.	SAÚDE 15% .	02	8.580,11	8.362,33	0,00	7.144,20	48.342,42	8.644,48
1.1.1.8.01.1.1.00.00.	SAÚDE 15% .	02	8.580,11	8.362,33	0,00	7.715,74	52.209,81	9.336,04
1.1.1.8.01.1.1.00.00.	SAÚDE 15% .	02	8.580,11	8.362,33	0,00	7.870,05	53.254,00	9.522,76
1.1.1.8.01.1.3.00.00.	Imposto sobre a Propriedade Predial e Territorial		68.755,09	37.151,66	92.534,40	0,00	0,00	0,00



PREFEITURA MUNICIPAL DE WANDERLEY

AVENIDA JK

CENTRO

WANDERLEY - BA

C.N.P.J.: 13.348.479/0001-01

Anexo XII, da Lei Orçamentária Anual - Orçamento 2022

Demonstrativo da Evolução da Receita nos últimos 3 anos e sua projeção para os dois anos seguintes

Demonstrativo da Evolução da Receita nos últimos 3 anos e sua

Código	Descrição	Fonte	Realizado	Realizado	Orçado	Orçado	Projeção	
			2019	2020	2021	2022	2023	2024
1.1.1.8.01.1.3.00.00.	EDUCAÇÃO 25% .	01	34.377,54	18.575,83	0,00	21.000,00	86.100,00	25.410,00
1.1.1.8.01.1.3.00.00.	EDUCAÇÃO 25% .	01	34.377,54	18.575,83	0,00	22.680,00	92.988,00	27.442,80
1.1.1.8.01.1.3.00.00.	EDUCAÇÃO 25% .	01	34.377,54	18.575,83	0,00	23.133,60	94.847,76	27.991,66
1.1.1.8.01.1.3.00.00.	RECURSOS ORDINÁRIOS	00	82.506,11	44.581,99	0,00	50.400,00	89.040,00	60.984,00
1.1.1.8.01.1.3.00.00.	RECURSOS ORDINÁRIOS	00	82.506,11	44.581,99	0,00	54.432,00	96.163,20	65.862,72
1.1.1.8.01.1.3.00.00.	RECURSOS ORDINÁRIOS	00	82.506,11	44.581,99	0,00	55.520,64	98.086,46	67.179,97
1.1.1.8.01.1.3.00.00.	RECURSOS ORDINÁRIOS	00	82.506,11	44.581,99	0,00	80.000,00	88.000,00	96.800,00
1.1.1.8.01.1.3.00.00.	SAÚDE 15% .	02	20.626,53	11.145,50	0,00	12.600,00	85.260,00	15.246,00
1.1.1.8.01.1.3.00.00.	SAÚDE 15% .	02	20.626,53	11.145,50	0,00	13.608,00	92.080,80	16.465,68
1.1.1.8.01.1.3.00.00.	SAÚDE 15% .	02	20.626,53	11.145,50	0,00	13.880,16	93.922,42	16.794,99
1.1.1.8.01.4.0.00.00.	Imposto sobre Transmissão Inter Vivos de Bens		267.811,18	262.429,75	196.751,27	0,00	0,00	0,00
1.1.1.8.01.4.1.00.00.	Imposto sobre Transmissão Inter Vivos de Bens		267.811,18	262.429,75	196.751,27	0,00	0,00	0,00
1.1.1.8.01.4.1.00.00.	EDUCAÇÃO 25% .	01	133.905,59	131.214,88	0,00	44.651,25	183.070,12	54.028,01
1.1.1.8.01.4.1.00.00.	EDUCAÇÃO 25% .	01	133.905,59	131.214,88	0,00	48.223,35	197.715,74	58.350,25
1.1.1.8.01.4.1.00.00.	EDUCAÇÃO 25% .	01	133.905,59	131.214,88	0,00	49.187,82	201.670,05	59.517,26
1.1.1.8.01.4.1.00.00.	RECURSOS ORDINÁRIOS	00	321.373,42	314.915,70	0,00	107.163,00	189.321,30	129.667,23
1.1.1.8.01.4.1.00.00.	RECURSOS ORDINÁRIOS	00	321.373,42	314.915,70	0,00	115.736,04	204.467,00	140.040,61
1.1.1.8.01.4.1.00.00.	RECURSOS ORDINÁRIOS	00	321.373,42	314.915,70	0,00	118.050,76	208.556,35	142.841,42
1.1.1.8.01.4.1.00.00.	RECURSOS ORDINÁRIOS	00	321.373,42	314.915,70	0,00	170.100,00	187.110,00	205.821,00
1.1.1.8.01.4.1.00.00.	SAÚDE 15% .	02	80.343,35	78.728,92	0,00	26.790,75	181.284,08	32.416,81
1.1.1.8.01.4.1.00.00.	SAÚDE 15% .	02	80.343,35	78.728,92	0,00	28.934,01	195.786,80	35.010,15
1.1.1.8.01.4.1.00.00.	SAÚDE 15% .	02	80.343,35	78.728,92	0,00	29.512,69	199.702,54	35.710,36
1.1.1.8.02.0.0.00.00.	Impostos sobre a Produção, circulação de		365.409,81	435.675,20	725.215,22	0,00	0,00	0,00
1.1.1.8.02.3.0.00.00.	Imposto sobre Serviços de Qualquer Natureza		316.972,74	412.689,93	698.981,72	0,00	0,00	0,00
1.1.1.8.02.3.1.00.00.	Imposto sobre Serviços de Qualquer Natureza -		316.907,46	412.689,93	686.836,58	0,00	0,00	0,00
1.1.1.8.02.3.1.01.00.	ISSQN - Prefeitura		316.907,46	412.689,93	686.836,58	0,00	0,00	0,00



PREFEITURA MUNICIPAL DE WANDERLEY

AVENIDA JK

CENTRO

WANDERLEY - BA

C.N.P.J.: 13.348.479/0001-01

Anexo XII, da Lei Orçamentária Anual - Orçamento 2022

Demonstrativo da Evolução da Receita nos últimos 3 anos e sua projeção para os dois anos seguintes

Demonstrativo da Evolução da Receita nos últimos 3 anos e sua

Código	Descrição	Fonte	Realizado	Realizado	Orçado	Orçado	Projeção	
			2019	2020	2021	2022	2023	2024
1.1.1.8.02.3.1.01.00.	EDUCAÇÃO 25% .	01	158.352,53	206.383,88	0,00	155.872,50	639.077,25	188.605,72
1.1.1.8.02.3.1.01.00.	EDUCAÇÃO 25% .	01	158.352,53	206.383,88	0,00	168.342,30	690.203,43	203.694,18
1.1.1.8.02.3.1.01.00.	EDUCAÇÃO 25% .	01	158.352,53	206.383,88	0,00	206.050,97	707.441,68	249.321,68
1.1.1.8.02.3.1.01.00.	RECURSOS ORDINÁRIOS	00	380.046,08	495.321,31	0,00	374.094,00	660.899,40	452.653,74
1.1.1.8.02.3.1.01.00.	RECURSOS ORDINÁRIOS	00	380.046,08	495.321,31	0,00	377.760,12	724.612,59	457.089,74
1.1.1.8.02.3.1.01.00.	RECURSOS ORDINÁRIOS	00	380.046,08	495.321,31	0,00	404.021,52	713.771,35	488.866,04
1.1.1.8.02.3.1.01.00.	RECURSOS ORDINÁRIOS	00	380.046,08	495.321,31	0,00	593.800,00	653.180,00	718.498,00
1.1.1.8.02.3.1.01.00.	SAÚDE 15% .	02	95.011,52	123.830,33	0,00	93.523,50	632.842,35	113.163,44
1.1.1.8.02.3.1.01.00.	SAÚDE 15% .	02	95.011,52	123.830,33	0,00	101.005,38	683.469,74	122.216,51
1.1.1.8.02.3.1.01.00.	SAÚDE 15% .	02	95.011,52	123.830,33	0,00	103.025,49	697.139,13	124.660,84
1.1.1.8.02.3.3.00.00.	Imposto sobre Serviços de Qualquer Natureza -		65,28	0,00	12.145,14	0,00	0,00	0,00
1.1.1.8.02.3.3.00.00.	EDUCAÇÃO 25% .	01	32,64	0,00	0,00	2.756,25	11.300,62	3.335,06
1.1.1.8.02.3.3.00.00.	EDUCAÇÃO 25% .	01	32,64	0,00	0,00	2.976,75	12.204,68	3.601,87
1.1.1.8.02.3.3.00.00.	EDUCAÇÃO 25% .	01	32,64	0,00	0,00	3.036,28	12.448,77	3.673,90
1.1.1.8.02.3.3.00.00.	RECURSOS ORDINÁRIOS	00	78,34	0,00	0,00	6.615,00	11.686,50	8.004,15
1.1.1.8.02.3.3.00.00.	RECURSOS ORDINÁRIOS	00	78,34	0,00	0,00	7.144,20	12.621,42	8.644,48
1.1.1.8.02.3.3.00.00.	RECURSOS ORDINÁRIOS	00	78,34	0,00	0,00	7.287,08	12.873,85	8.817,37
1.1.1.8.02.3.3.00.00.	RECURSOS ORDINÁRIOS	00	78,34	0,00	0,00	10.500,00	11.550,00	12.705,00
1.1.1.8.02.3.3.00.00.	SAÚDE 15% .	02	19,58	0,00	0,00	1.653,75	11.190,38	2.001,04
1.1.1.8.02.3.3.00.00.	SAÚDE 15% .	02	19,58	0,00	0,00	1.786,05	12.085,60	2.161,12
1.1.1.8.02.3.3.00.00.	SAÚDE 15% .	02	19,58	0,00	0,00	1.821,77	12.327,32	2.204,34
1.1.1.8.02.4.0.00.00.	Adicional ISS - Fundo Municipal de Combate à		48.437,07	22.985,27	26.233,50	0,00	0,00	0,00
1.1.1.8.02.4.0.01.00.	I.S.S. - Simples Nacional		48.437,07	22.985,27	26.233,50	0,00	0,00	0,00



PREFEITURA MUNICIPAL DE WANDERLEY

AVENIDA JK

CENTRO

WANDERLEY - BA

C.N.P.J.: 13.348.479/0001-01

Anexo XII, da Lei Orçamentária Anual - Orçamento 2022

Demonstrativo da Evolução da Receita nos últimos 3 anos e sua projeção para os dois anos seguintes

Demonstrativo da Evolução da Receita nos últimos 3 anos e sua

Código	Descrição	Fonte	Realizado	Realizado	Orçado	Orçado	Projeção	
			2019	2020	2021	2022	2023	2024
1.1.1.8.02.4.0.01.00.	EDUCAÇÃO 25% .	01	24.218,54	11.492,64	0,00	5.953,50	24.409,35	7.203,74
1.1.1.8.02.4.0.01.00.	EDUCAÇÃO 25% .	01	24.218,54	11.492,64	0,00	6.429,78	26.362,10	7.780,03
1.1.1.8.02.4.0.01.00.	EDUCAÇÃO 25% .	01	24.218,54	11.492,64	0,00	6.558,38	26.889,34	7.935,63
1.1.1.8.02.4.0.01.00.	RECURSOS ORDINÁRIOS	00	58.124,48	27.582,32	0,00	14.288,40	25.242,84	17.288,96
1.1.1.8.02.4.0.01.00.	RECURSOS ORDINÁRIOS	00	58.124,48	27.582,32	0,00	15.431,47	27.262,27	18.672,08
1.1.1.8.02.4.0.01.00.	RECURSOS ORDINÁRIOS	00	58.124,48	27.582,32	0,00	15.740,10	27.807,51	19.045,52
1.1.1.8.02.4.0.01.00.	RECURSOS ORDINÁRIOS	00	58.124,48	27.582,32	0,00	22.680,00	24.948,00	27.442,80
1.1.1.8.02.4.0.01.00.	SAÚDE 15% .	02	14.531,12	6.895,58	0,00	3.572,10	24.171,21	4.322,24
1.1.1.8.02.4.0.01.00.	SAÚDE 15% .	02	14.531,12	6.895,58	0,00	3.857,87	26.104,91	4.668,02
1.1.1.8.02.4.0.01.00.	SAÚDE 15% .	02	14.531,12	6.895,58	0,00	3.935,02	26.627,00	4.761,38
1.1.2.0.00.0.0.00.00.	Taxas		63.515,84	40.288,07	133.767,98	0,00	0,00	0,00
1.1.2.0.00.0.0.00.00.	Taxas		0,00	0,00	0,00	147.144,80	161.859,28	178.045,21
1.1.2.1.00.0.0.00.00.	Taxas pelo Exercício do Poder de Polícia		63.515,84	40.288,07	114.092,85	0,00	0,00	0,00
1.1.2.1.00.0.0.00.00.	Taxas pelo Exercício do Poder de Polícia		0,00	0,00	0,00	125.502,15	138.052,36	151.857,60
1.1.2.1.01.0.0.00.00.	Taxas de Inspeção, Controle e Fiscalização		63.515,84	40.288,07	114.092,85	0,00	0,00	0,00
1.1.2.1.01.0.0.00.00.	Taxas de Inspeção, Controle e Fiscalização		0,00	0,00	0,00	125.502,15	138.052,36	151.857,60
1.1.2.1.01.0.0.01.00.	Taxa de Lic. p/Func. Estab. Com.Ind.e		0,00	0,00	0,00	108.221,83	119.044,01	130.948,41
1.1.2.1.01.0.0.01.00.	RECURSOS ORDINÁRIOS	00	0,00	0,00	0,00	108.221,83	119.044,01	130.948,41
1.1.2.1.01.0.0.02.00.	Taxa de Utilização área de Domínio Público		0,00	0,00	0,00	11.508,94	12.659,83	13.925,82
1.1.2.1.01.0.0.02.00.	RECURSOS ORDINÁRIOS	00	0,00	0,00	0,00	11.508,94	12.659,83	13.925,82
1.1.2.1.01.0.0.03.00.	Taxa de Aforamento		0,00	0,00	0,00	2.885,69	3.174,26	3.491,68
1.1.2.1.01.0.0.03.00.	RECURSOS ORDINÁRIOS	00	0,00	0,00	0,00	2.885,69	3.174,26	3.491,68
1.1.2.1.01.0.0.04.00.	Taxa de Laudemio		0,00	0,00	0,00	2.885,69	3.174,26	3.491,68
1.1.2.1.01.0.0.04.00.	RECURSOS ORDINÁRIOS	00	0,00	0,00	0,00	2.885,69	3.174,26	3.491,68
1.1.2.1.01.1.0.00.00.	Taxas de Inspeção, Controle e Fiscalização		63.515,84	40.288,07	114.092,85	0,00	0,00	0,00
1.1.2.1.01.1.1.00.00.	Taxas de Inspeção, Controle e Fiscalização -		63.515,84	40.288,07	114.092,85	0,00	0,00	0,00
1.1.2.1.01.1.1.01.00.	Taxa de Lic. p/Func. Estab. Com.Ind.e		63.515,84	40.288,07	98.383,48	0,00	0,00	0,00



PREFEITURA MUNICIPAL DE WANDERLEY

AVENIDA JK

CENTRO

WANDERLEY - BA

C.N.P.J.: 13.348.479/0001-01

Anexo XII, da Lei Orçamentária Anual - Orçamento 2022

Demonstrativo da Evolução da Receita nos últimos 3 anos e sua projeção para os dois anos seguintes

Demonstrativo da Evolução da Receita nos últimos 3 anos e sua

Código	Descrição	Fonte	Realizado	Realizado	Orçado	Orçado	Projeção	
			2019	2020	2021	2022	2023	2024
1.1.2.1.01.1.1.01.00.	RECURSOS ORDINÁRIOS	00	127.031,68	80.576,14	0,00	85.050,00	93.555,00	102.910,50
1.1.2.1.01.1.1.01.00.	RECURSOS ORDINÁRIOS	00	127.031,68	80.576,14	0,00	89.302,50	98.232,75	108.056,02
1.1.2.1.01.1.1.01.00.	RECURSOS ORDINÁRIOS	00	127.031,68	80.576,14	0,00	96.446,70	106.091,37	116.700,51
1.1.2.1.01.1.1.01.00.	RECURSOS ORDINÁRIOS	00	127.031,68	80.576,14	0,00	98.383,48	108.221,83	119.044,01
1.1.2.1.01.1.1.02.00.	Taxa de Utilização área de Domínio Público		0,00	0,00	10.462,67	0,00	0,00	0,00
1.1.2.1.01.1.1.02.00.	RECURSOS ORDINÁRIOS	00	0,00	0,00	0,00	9.497,70	10.447,47	11.492,22
1.1.2.1.01.1.1.02.00.	RECURSOS ORDINÁRIOS	00	0,00	0,00	0,00	10.257,52	11.283,27	12.411,60
1.1.2.1.01.1.1.02.00.	RECURSOS ORDINÁRIOS	00	0,00	0,00	0,00	10.462,67	11.508,94	12.659,83
1.1.2.1.01.1.1.02.00.	RECURSOS ORDINÁRIOS	00	0,00	0,00	0,00	12.474,00	13.721,40	15.093,54
1.1.2.1.01.1.1.03.00.	Taxa de Aforamento		0,00	0,00	2.623,35	0,00	0,00	0,00
1.1.2.1.01.1.1.03.00.	RECURSOS ORDINÁRIOS	00	0,00	0,00	0,00	2.268,00	2.494,80	2.744,28
1.1.2.1.01.1.1.03.00.	RECURSOS ORDINÁRIOS	00	0,00	0,00	0,00	2.381,40	2.619,54	2.881,49
1.1.2.1.01.1.1.03.00.	RECURSOS ORDINÁRIOS	00	0,00	0,00	0,00	2.571,91	2.829,10	3.112,01
1.1.2.1.01.1.1.03.00.	RECURSOS ORDINÁRIOS	00	0,00	0,00	0,00	2.623,35	2.885,68	3.174,25
1.1.2.1.01.1.1.04.00.	Taxa de Laudemio		0,00	0,00	2.623,35	0,00	0,00	0,00
1.1.2.1.01.1.1.04.00.	RECURSOS ORDINÁRIOS	00	0,00	0,00	0,00	2.268,00	2.494,80	2.744,28
1.1.2.1.01.1.1.04.00.	RECURSOS ORDINÁRIOS	00	0,00	0,00	0,00	2.381,40	2.619,54	2.881,49
1.1.2.1.01.1.1.04.00.	RECURSOS ORDINÁRIOS	00	0,00	0,00	0,00	2.571,91	2.829,10	3.112,01
1.1.2.1.01.1.1.04.00.	RECURSOS ORDINÁRIOS	00	0,00	0,00	0,00	2.623,35	2.885,68	3.174,25
1.1.2.2.00.0.0.00.00.	Taxas pela Prestação de Serviços		0,00	0,00	19.675,13	0,00	0,00	0,00
1.1.2.2.00.0.0.00.00.	Taxas pela Prestação de Serviços		0,00	0,00	0,00	21.642,65	23.806,92	26.187,61
1.1.2.2.01.0.0.00.00.	Taxas pela Prestação de Serviços		0,00	0,00	17.051,78	0,00	0,00	0,00
1.1.2.2.01.0.0.00.00.	Taxas pela Prestação de Serviços em Geral		0,00	0,00	0,00	18.756,96	20.632,66	22.695,92
1.1.2.2.01.0.0.01.00.	Taxa de Limpeza Pública		0,00	0,00	0,00	2.885,69	3.174,26	3.491,68
1.1.2.2.01.0.0.01.00.	RECURSOS ORDINÁRIOS	00	0,00	0,00	0,00	2.885,69	3.174,26	3.491,68
1.1.2.2.01.0.0.02.00.	OUT Taxas pela PREST de SERV		0,00	0,00	0,00	15.871,27	17.458,40	19.204,24
1.1.2.2.01.0.0.02.00.	RECURSOS ORDINÁRIOS	00	0,00	0,00	0,00	15.871,27	17.458,40	19.204,24



PREFEITURA MUNICIPAL DE WANDERLEY

AVENIDA JK

CENTRO

WANDERLEY - BA

C.N.P.J.: 13.348.479/0001-01

Anexo XII, da Lei Orçamentária Anual - Orçamento 2022

Demonstrativo da Evolução da Receita nos últimos 3 anos e sua projeção para os dois anos seguintes

Demonstrativo da Evolução da Receita nos últimos 3 anos e sua

Código	Descrição	Fonte	Realizado	Realizado	Orçado	Orçado	Projeção	
			2019	2020	2021	2022	2023	2024
1.1.2.2.01.1.0.00.00.	Taxas pela Prestação de Serviços		0,00	0,00	17.051,78	0,00	0,00	0,00
1.1.2.2.01.1.1.00.00.	Taxas pela Prestação de Serviços - Principal		0,00	0,00	17.051,78	0,00	0,00	0,00
1.1.2.2.01.1.1.01.00.	Taxa de Limpeza Pública		0,00	0,00	2.623,35	0,00	0,00	0,00
1.1.2.2.01.1.1.01.00.	RECURSOS ORDINÁRIOS	00	0,00	0,00	0,00	2.268,00	2.494,80	2.744,28
1.1.2.2.01.1.1.01.00.	RECURSOS ORDINÁRIOS	00	0,00	0,00	0,00	2.381,40	2.619,54	2.881,49
1.1.2.2.01.1.1.01.00.	RECURSOS ORDINÁRIOS	00	0,00	0,00	0,00	2.571,91	2.829,10	3.112,01
1.1.2.2.01.1.1.01.00.	RECURSOS ORDINÁRIOS	00	0,00	0,00	0,00	2.623,35	2.885,68	3.174,25
1.1.2.2.01.1.1.02.00.	OUT Taxas pela PREST de SERV		0,00	0,00	14.428,43	0,00	0,00	0,00
1.1.2.2.01.1.1.02.00.	RECURSOS ORDINÁRIOS	00	0,00	0,00	0,00	12.474,00	13.721,40	15.093,54
1.1.2.2.01.1.1.02.00.	RECURSOS ORDINÁRIOS	00	0,00	0,00	0,00	13.097,70	14.407,47	15.848,22
1.1.2.2.01.1.1.02.00.	RECURSOS ORDINÁRIOS	00	0,00	0,00	0,00	14.145,52	15.560,07	17.116,08
1.1.2.2.01.1.1.02.00.	RECURSOS ORDINÁRIOS	00	0,00	0,00	0,00	14.428,43	15.871,27	17.458,40
1.1.2.2.02.0.0.00.00.	Emolumentos e Custas Judiciais		0,00	0,00	0,00	2.885,69	3.174,26	3.491,68
1.1.2.2.02.0.1.00.00.	Emolumentos e Custas Judiciais - Principal		0,00	0,00	0,00	2.885,69	3.174,26	3.491,68
1.1.2.2.02.0.1.01.00.	Taxa de Cemitério		0,00	0,00	0,00	2.885,69	3.174,26	3.491,68
1.1.2.2.02.0.1.01.00.	RECURSOS ORDINÁRIOS	00	0,00	0,00	0,00	2.885,69	3.174,26	3.491,68
1.1.2.2.02.1.1.01.00.	Taxa de Cemitério		0,00	0,00	2.623,35	0,00	0,00	0,00
1.1.2.2.02.1.1.01.00.	RECURSOS ORDINÁRIOS	00	0,00	0,00	0,00	2.268,00	2.494,80	2.744,28
1.1.2.2.02.1.1.01.00.	RECURSOS ORDINÁRIOS	00	0,00	0,00	0,00	2.381,40	2.619,54	2.881,49
1.1.2.2.02.1.1.01.00.	RECURSOS ORDINÁRIOS	00	0,00	0,00	0,00	2.571,91	2.829,10	3.112,01
1.1.2.2.02.1.1.01.00.	RECURSOS ORDINÁRIOS	00	0,00	0,00	0,00	2.623,35	2.885,68	3.174,25
1.2.0.0.00.0.0.00.00.	Contribuições		79.066,03	49.677,85	109.306,26	0,00	0,00	0,00
1.2.0.0.00.0.0.00.00.	Contribuições		0,00	0,00	0,00	120.236,89	132.260,58	145.486,64
1.2.2.0.00.0.0.00.00.	Contribuições Econômicas		79.066,03	49.677,85	109.306,26	0,00	0,00	0,00
1.2.2.0.00.0.0.00.00.	Contribuições Econômicas		0,00	0,00	0,00	120.236,89	132.260,58	145.486,64
1.2.2.0.99.0.0.00.00.	Outras Contribuições Econômicas		79.066,03	49.677,85	109.306,26	0,00	0,00	0,00
1.2.2.0.99.1.0.00.00.	Outras Contribuições Econômicas		79.066,03	49.677,85	109.306,26	0,00	0,00	0,00



PREFEITURA MUNICIPAL DE WANDERLEY

AVENIDA JK

CENTRO

WANDERLEY - BA

C.N.P.J.: 13.348.479/0001-01

Anexo XII, da Lei Orçamentária Anual - Orçamento 2022

Demonstrativo da Evolução da Receita nos últimos 3 anos e sua projeção para os dois anos seguintes

Demonstrativo da Evolução da Receita nos últimos 3 anos e sua

Código	Descrição	Fonte	Realizado	Realizado	Orçado	Orçado	Projeção	
			2019	2020	2021	2022	2023	2024
1.2.2.0.99.1.1.00.00.	Outras Contribuições Econômicas - Principal		79.066,03	49.677,85	109.306,26	0,00	0,00	0,00
1.2.2.0.99.1.1.01.00.	Contrib.p/ Custeio de Serv. e Ilum. Pública - CIP		79.066,03	49.677,85	109.306,26	0,00	0,00	0,00
1.2.2.0.99.1.1.01.00.	RECURSOS ORDINÁRIOS	00	158.132,06	99.355,70	0,00	94.500,00	103.950,00	114.345,00
1.2.2.0.99.1.1.01.00.	RECURSOS ORDINÁRIOS	00	158.132,06	99.355,70	0,00	99.225,00	109.147,50	120.062,25
1.2.2.0.99.1.1.01.00.	RECURSOS ORDINÁRIOS	00	158.132,06	99.355,70	0,00	107.163,00	117.879,30	129.667,23
1.2.2.0.99.1.1.01.00.	RECURSOS ORDINÁRIOS	00	158.132,06	99.355,70	0,00	109.306,26	120.236,89	132.260,57
1.2.2.1.00.0.0.00.00.	Contribuições Econômicas		0,00	0,00	0,00	120.236,89	132.260,58	145.486,64
1.2.2.1.99.0.0.00.00.	Outras Contribuições Econômicas		0,00	0,00	0,00	120.236,89	132.260,58	145.486,64
1.2.2.1.99.1.0.00.00.	Outras Contribuições Econômicas - Não		0,00	0,00	0,00	120.236,89	132.260,58	145.486,64
1.2.2.1.99.1.0.01.00.	Contrib.p/ Custeio de Serv. e Ilum. Pública - CIP		0,00	0,00	0,00	120.236,89	132.260,58	145.486,64
1.2.2.1.99.1.0.01.00.	RECURSOS ORDINÁRIOS	00	0,00	0,00	0,00	120.236,89	132.260,58	145.486,64
1.3.0.0.00.0.0.00.00.	Receita Patrimonial		118.707,22	218.040,35	267.381,92	0,00	0,00	0,00
1.3.0.0.00.0.0.00.00.	Receita Patrimonial		0,00	0,00	0,00	294.120,11	323.532,12	355.885,33
1.3.1.0.00.0.0.00.00.	Exploração do Patrimônio Imobiliário do Estado		0,00	0,00	5.246,70	0,00	0,00	0,00
1.3.1.0.00.0.0.00.00.	Exploração do Patrimônio Imobiliário do Estado		0,00	0,00	0,00	5.771,37	6.348,51	6.983,36
1.3.1.0.01.0.0.00.00.	Aluguéis, Arrendamentos, Foros, Laudêmios,		0,00	0,00	5.246,70	0,00	0,00	0,00
1.3.1.0.01.1.0.00.00.	Aluguéis e Arrendamentos		0,00	0,00	5.246,70	0,00	0,00	0,00
1.3.1.0.01.1.1.00.00.	Aluguéis e Arrendamentos - Principal		0,00	0,00	5.246,70	0,00	0,00	0,00
1.3.1.0.01.1.1.01.00.	Alugués Imóveis Urbanas		0,00	0,00	5.246,70	0,00	0,00	0,00
1.3.1.0.01.1.1.01.00.	RECURSOS ORDINÁRIOS	00	0,00	0,00	0,00	4.536,00	4.989,60	5.488,56
1.3.1.0.01.1.1.01.00.	RECURSOS ORDINÁRIOS	00	0,00	0,00	0,00	4.762,80	5.239,08	5.762,99
1.3.1.0.01.1.1.01.00.	RECURSOS ORDINÁRIOS	00	0,00	0,00	0,00	5.143,82	5.658,20	6.224,02
1.3.1.0.01.1.1.01.00.	RECURSOS ORDINÁRIOS	00	0,00	0,00	0,00	5.246,70	5.771,37	6.348,51
1.3.1.1.00.0.0.00.00.	Exploração do Patrimônio Imobiliário do Estado		0,00	0,00	0,00	5.771,37	6.348,51	6.983,36
1.3.1.1.01.0.0.00.00.	Aluguéis, Arrendamentos, Foros, Laudêmios,		0,00	0,00	0,00	5.771,37	6.348,51	6.983,36
1.3.1.1.01.1.0.00.00.	Aluguéis e Arrendamentos		0,00	0,00	0,00	5.771,37	6.348,51	6.983,36



PREFEITURA MUNICIPAL DE WANDERLEY

AVENIDA JK

CENTRO

WANDERLEY - BA

C.N.P.J.: 13.348.479/0001-01

Anexo XII, da Lei Orçamentária Anual - Orçamento 2022

Demonstrativo da Evolução da Receita nos últimos 3 anos e sua projeção para os dois anos seguintes

Demonstrativo da Evolução da Receita nos últimos 3 anos e sua

Código	Descrição	Fonte	Realizado	Realizado	Orçado	Orçado	Projeção	
			2019	2020	2021	2022	2023	2024
1.3.1.1.01.1.0.01.00.	Alugués Imóveis Urbanas		0,00	0,00	0,00	5.771,37	6.348,51	6.983,36
1.3.1.1.01.1.0.01.00.	RECURSOS ORDINÁRIOS	00	0,00	0,00	0,00	5.771,37	6.348,51	6.983,36
1.3.2.0.00.0.0.00.00.	Valores Mobiliários		118.707,22	218.040,35	262.135,22	0,00	0,00	0,00
1.3.2.0.00.0.0.00.00.	Valores Mobiliários		0,00	0,00	0,00	288.348,74	317.183,61	348.901,98
1.3.2.1.00.0.0.00.00.	Juros e Correções Monetárias		118.707,22	218.040,35	262.135,22	0,00	0,00	0,00
1.3.2.1.00.0.0.00.00.	Juros e Correções Monetárias		0,00	0,00	0,00	288.348,74	317.183,61	348.901,98
1.3.2.1.00.1.0.00.00.	Remuneração de Depósitos Bancários		118.707,22	218.040,35	262.135,22	0,00	0,00	0,00
1.3.2.1.00.1.1.00.00.	Remuneração de Depósitos Bancários -		118.707,22	218.040,35	262.135,22	0,00	0,00	0,00
1.3.2.1.00.1.1.01.00.	Remun. de Depósitos Bancários - Recursos		8.300,63	1.425,37	10.000,00	0,00	0,00	0,00
1.3.2.1.00.1.1.01.00.	FUNDEB 60% .	18	16.601,26	2.850,74	0,00	10.000,00	11.000,00	12.100,00
1.3.2.1.00.1.1.01.00.	FUNDEB 60% .	18	16.601,26	2.850,74	0,00	45.360,00	49.896,00	54.885,60
1.3.2.1.00.1.1.01.00.	FUNDEB 60% .	18	16.601,26	2.850,74	0,00	47.628,00	52.390,80	57.629,88
1.3.2.1.00.1.1.01.00.	FUNDEB 60% .	18	16.601,26	2.850,74	0,00	51.438,24	56.582,06	62.240,27
1.3.2.1.00.1.1.02.00.	Remun. de Depósitos Bancários - Recursos		69,80	28,52	0,00	0,00	0,00	0,00
1.3.2.1.00.1.1.05.00.	Remun. de Depósitos Bancários - Outros Vinc.		88.387,77	201.137,69	85.258,88	0,00	0,00	0,00
1.3.2.1.00.1.1.05.00.	EDUCAÇÃO 25% .	01	176.775,54	402.275,38	0,00	77.395,50	85.135,05	93.648,56
1.3.2.1.00.1.1.05.00.	EDUCAÇÃO 25% .	01	176.775,54	402.275,38	0,00	83.587,14	91.945,85	101.140,44
1.3.2.1.00.1.1.05.00.	EDUCAÇÃO 25% .	01	176.775,54	402.275,38	0,00	85.258,88	93.784,77	103.163,24
1.3.2.1.00.1.1.05.00.	REMUNERAÇÃO DE DEPÓSITOS BANCÁRIC	94	0,00	0,00	0,00	73.710,00	81.081,00	89.189,10
1.3.2.1.00.1.1.06.00.	Remuneração de Depósitos Bancários -		511,78	122,08	0,00	0,00	0,00	0,00
1.3.2.1.00.1.1.07.00.	Remuneração de Depósitos Bancários -		5.638,16	8.410,48	52.467,00	0,00	0,00	0,00
1.3.2.1.00.1.1.07.00.	SUS	14	11.276,32	16.820,96	0,00	45.360,00	49.896,00	54.885,60
1.3.2.1.00.1.1.07.00.	SUS	14	11.276,32	16.820,96	0,00	47.628,00	52.390,80	57.629,88
1.3.2.1.00.1.1.07.00.	SUS	14	11.276,32	16.820,96	0,00	51.438,24	56.582,06	62.240,27
1.3.2.1.00.1.1.07.00.	SUS	14	11.276,32	16.820,96	0,00	52.467,00	57.713,70	63.485,07
1.3.2.1.00.1.1.11.00.	Remuneração de Depósitos Bancários -		3.262,33	1.410,49	26.233,50	0,00	0,00	0,00



PREFEITURA MUNICIPAL DE WANDERLEY

AVENIDA JK

CENTRO

WANDERLEY - BA

C.N.P.J.: 13.348.479/0001-01

Anexo XII, da Lei Orçamentária Anual - Orçamento 2022

Demonstrativo da Evolução da Receita nos últimos 3 anos e sua projeção para os dois anos seguintes

Demonstrativo da Evolução da Receita nos últimos 3 anos e sua

Código	Descrição	Fonte	Realizado	Realizado	Orçado	Orçado	Projeção	
			2019	2020	2021	2022	2023	2024
1.3.2.1.00.1.1.11.00.	FNAS	29	6.524,66	2.820,98	0,00	22.680,00	24.948,00	27.442,80
1.3.2.1.00.1.1.11.00.	FNAS	29	6.524,66	2.820,98	0,00	23.814,00	26.195,40	28.814,94
1.3.2.1.00.1.1.11.00.	FNAS	29	6.524,66	2.820,98	0,00	25.719,12	28.291,03	31.120,14
1.3.2.1.00.1.1.11.00.	FNAS	29	6.524,66	2.820,98	0,00	26.233,50	28.856,85	31.742,54
1.3.2.1.00.1.1.12.00.	Remuneração de Depósitos Bancários -		2.954,92	1.431,69	78.175,84	0,00	0,00	0,00
1.3.2.1.00.1.1.12.00.	RECURSOS ORDINÁRIOS	00	5.909,84	2.863,38	0,00	70.965,72	78.062,29	85.868,52
1.3.2.1.00.1.1.12.00.	RECURSOS ORDINÁRIOS	00	5.909,84	2.863,38	0,00	76.642,98	84.307,28	92.738,01
1.3.2.1.00.1.1.12.00.	RECURSOS ORDINÁRIOS	00	5.909,84	2.863,38	0,00	78.175,84	85.993,42	94.592,77
1.3.2.1.00.1.1.12.00.	REMUNERAÇÃO DE DEPÓSITOS BANCÁRIC	94	0,00	0,00	0,00	67.586,40	74.345,04	81.779,54
1.3.2.1.00.1.1.18.00.	Remuneração de Depósitos Bancários -		9.561,97	4.061,53	10.000,00	0,00	0,00	0,00
1.3.2.1.00.1.1.18.00.	RECURSOS ORDINÁRIOS	00	19.123,94	8.123,06	0,00	10.000,00	11.000,00	12.100,00
1.3.2.1.00.1.1.20.00.	Remuneração de Depósitos Bancários -		19,86	12,50	0,00	0,00	0,00	0,00
1.3.2.1.01.0.0.00.00.	Remuneração de Depósitos Bancários		0,00	0,00	0,00	288.348,74	317.183,61	348.901,98
1.3.2.1.01.0.0.01.00.	Remun. de Depósitos Bancários - Recursos		0,00	0,00	0,00	11.000,00	12.100,00	13.310,00
1.3.2.1.01.0.0.01.00.	FUNDEB 60% .	18	0,00	0,00	0,00	11.000,00	12.100,00	13.310,00
1.3.2.1.01.0.0.05.00.	Remun. de Depósitos Bancários - Outros Vinc.		0,00	0,00	0,00	93.784,77	103.163,25	113.479,57
1.3.2.1.01.0.0.05.00.	EDUCAÇÃO 25% .	01	0,00	0,00	0,00	93.784,77	103.163,25	113.479,57
1.3.2.1.01.0.0.07.00.	Remuneração de Depósitos Bancários -		0,00	0,00	0,00	57.713,70	63.485,07	69.833,58
1.3.2.1.01.0.0.07.00.	SUS	14	0,00	0,00	0,00	57.713,70	63.485,07	69.833,58
1.3.2.1.01.0.0.11.00.	Remuneração de Depósitos Bancários -		0,00	0,00	0,00	28.856,85	31.742,54	34.916,79
1.3.2.1.01.0.0.11.00.	FNAS	29	0,00	0,00	0,00	28.856,85	31.742,54	34.916,79
1.3.2.1.01.0.0.12.00.	Remuneração de Depósitos Bancários -		0,00	0,00	0,00	85.993,42	94.592,76	104.052,04
1.3.2.1.01.0.0.12.00.	RECURSOS ORDINÁRIOS	00	0,00	0,00	0,00	85.993,42	94.592,76	104.052,04
1.3.2.1.01.0.0.18.00.	Remuneração de Depósitos Bancários -		0,00	0,00	0,00	11.000,00	12.100,00	13.310,00
1.3.2.1.01.0.0.18.00.	RECURSOS ORDINÁRIOS	00	0,00	0,00	0,00	11.000,00	12.100,00	13.310,00
1.7.0.0.00.0.0.00.00.	Transferências Correntes		55.374.558,36	39.886.755,36	40.222.925,90	0,00	0,00	0,00
1.7.0.0.00.0.0.00.00.	Transferências Correntes		0,00	0,00	0,00	44.201.933,17	48.622.126,49	53.484.339,14



PREFEITURA MUNICIPAL DE WANDERLEY

AVENIDA JK

CENTRO

WANDERLEY - BA

C.N.P.J.: 13.348.479/0001-01

Anexo XII, da Lei Orçamentária Anual - Orçamento 2022

Demonstrativo da Evolução da Receita nos últimos 3 anos e sua projeção para os dois anos seguintes

Demonstrativo da Evolução da Receita nos últimos 3 anos e sua

Código	Descrição	Fonte	Realizado	Realizado	Orçado	Orçado	Projeção	
			2019	2020	2021	2022	2023	2024
1.7.1.0.00.0.0.00.00.	Transferências da União e de suas Entidades		36.800.880,71	21.959.455,61	21.690.872,95	0,00	0,00	0,00
1.7.1.0.00.0.0.00.00.	Transferências da União e de suas Entidades		0,00	0,00	0,00	26.347.628,21	28.982.391,03	31.880.630,13
1.7.1.1.00.0.0.00.00.	Transferências Decorrentes de Participação na		0,00	0,00	0,00	16.710.285,94	18.381.314,53	20.219.445,99
1.7.1.1.51.0.0.00.00.	Cota-Parte do Fundo de Participação dos		0,00	0,00	0,00	16.667.000,66	18.333.700,73	20.167.070,80
1.7.1.1.51.1.0.00.00.	Cota-Parte do Fundo de Participação dos		0,00	0,00	0,00	16.667.000,66	18.333.700,73	20.167.070,80
1.7.1.1.51.1.0.01.00.	Cota-Parte do Fundo de Participação dos		0,00	0,00	0,00	16.667.000,66	18.333.700,73	20.167.070,80
1.7.1.1.51.1.0.01.00.	EDUCAÇÃO 25% .	01	0,00	0,00	0,00	5.000.100,20	17.167.010,68	6.050.121,24
1.7.1.1.51.1.0.01.00.	RECURSOS ORDINÁRIOS	00	0,00	0,00	0,00	9.166.850,36	17.583.685,70	11.091.888,94
1.7.1.1.51.1.0.01.00.	SAÚDE 15% .	02	0,00	0,00	0,00	2.500.050,10	16.917.005,67	3.025.060,62
1.7.1.1.52.0.0.00.00.	Cota-Parte do Imposto Sobre a Propriedade		0,00	0,00	0,00	43.285,28	47.613,81	52.375,19
1.7.1.1.52.0.0.00.00.	EDUCAÇÃO 25% .	01	0,00	0,00	0,00	10.821,32	44.367,41	13.093,80
1.7.1.1.52.0.0.00.00.	RECURSOS ORDINÁRIOS	00	0,00	0,00	0,00	25.971,17	45.882,40	31.425,11
1.7.1.1.52.0.0.00.00.	SAÚDE 15% .	02	0,00	0,00	0,00	6.492,79	43.934,56	7.856,28
1.7.1.2.00.0.0.00.00.	Transferências das Compensações Financeiras		0,00	0,00	0,00	201.997,97	222.197,77	244.417,54
1.7.1.2.52.0.0.00.00.	Cota-parte da Compensação Financeira pela		0,00	0,00	0,00	201.997,97	222.197,77	244.417,54
1.7.1.2.52.4.0.00.00.	Cota-Parte do Fundo Especial do Petróleo - FEP		0,00	0,00	0,00	201.997,97	222.197,77	244.417,54
1.7.1.2.52.4.0.00.00.	ROYALTIES	42	0,00	0,00	0,00	201.997,97	222.197,77	244.417,54
1.7.1.3.00.0.0.00.00.	Transferências de Recursos do Sistema Único de		0,00	0,00	0,00	4.015.864,76	4.417.451,24	4.859.196,36
1.7.1.3.50.0.0.00.00.	Transferências de Recursos do Sistema Único de		0,00	0,00	0,00	4.015.864,76	4.417.451,24	4.859.196,36
1.7.1.3.50.1.0.00.00.	Transferências de Recursos do Bloco de		0,00	0,00	0,00	3.048.568,52	3.353.425,37	3.688.767,91
1.7.1.3.50.1.0.03.00.	Programa Agentes Comunitarios de Saúde -		0,00	0,00	0,00	385.000,00	423.500,00	465.850,00
1.7.1.3.50.1.0.03.00.	SUS	14	0,00	0,00	0,00	385.000,00	423.500,00	465.850,00
1.7.1.3.50.1.0.22.00.	Programa de Requalificação de UBS -		0,00	0,00	0,00	288.568,52	317.425,37	349.167,91
1.7.1.3.50.1.0.22.00.	SUS	14	0,00	0,00	0,00	288.568,52	317.425,37	349.167,91
1.7.1.3.50.1.0.36.00.	incentivo financeiro da aps - desempenho		0,00	0,00	0,00	165.000,00	181.500,00	199.650,00
1.7.1.3.50.1.0.36.00.	SUS	14	0,00	0,00	0,00	165.000,00	181.500,00	199.650,00
1.7.1.3.50.1.0.37.00.	incentivo financeiro da aps - per capita de		0,00	0,00	0,00	66.000,00	72.600,00	79.860,00



PREFEITURA MUNICIPAL DE WANDERLEY

AVENIDA JK

CENTRO

WANDERLEY - BA

C.N.P.J.: 13.348.479/0001-01

Anexo XII, da Lei Orçamentária Anual - Orçamento 2022

Demonstrativo da Evolução da Receita nos últimos 3 anos e sua projeção para os dois anos seguintes

Demonstrativo da Evolução da Receita nos últimos 3 anos e sua

Código	Descrição	Fonte	Realizado	Realizado	Orçado	Orçado	Projeção	
			2019	2020	2021	2022	2023	2024
1.7.1.3.50.1.0.37.00.	SUS	14	0,00	0,00	0,00	66.000,00	72.600,00	79.860,00
1.7.1.3.50.1.0.38.00.	incentivo para ações estrategicas		0,00	0,00	0,00	220.000,00	242.000,00	266.200,00
1.7.1.3.50.1.0.38.00.	SUS	14	0,00	0,00	0,00	220.000,00	242.000,00	266.200,00
1.7.1.3.50.1.0.39.00.	incentivo financeiro da aps - capitação		0,00	0,00	0,00	770.000,00	847.000,00	931.700,00
1.7.1.3.50.1.0.39.00.	SUS	14	0,00	0,00	0,00	770.000,00	847.000,00	931.700,00
1.7.1.3.50.1.0.40.00.	Programa de informatização da aps		0,00	0,00	0,00	22.000,00	24.200,00	26.620,00
1.7.1.3.50.1.0.40.00.	SUS	14	0,00	0,00	0,00	22.000,00	24.200,00	26.620,00
1.7.1.3.50.1.0.42.00.	Incremento Temporário ao Custeio dos		0,00	0,00	0,00	1.132.000,00	1.245.200,00	1.369.720,00
1.7.1.3.50.1.0.42.00.	SUS	14	0,00	0,00	0,00	1.132.000,00	1.245.200,00	1.369.720,00
1.7.1.3.50.2.0.00.00.	Transferências de Recursos do Bloco de		0,00	0,00	0,00	245.997,97	270.597,77	297.657,54
1.7.1.3.50.2.0.01.00.	Serv. de Atendimento Móvel às Urgências -		0,00	0,00	0,00	245.997,97	270.597,77	297.657,54
1.7.1.3.50.2.0.01.00.	SUS	14	0,00	0,00	0,00	245.997,97	270.597,77	297.657,54
1.7.1.3.50.3.0.00.00.	Transferências de Recursos do Bloco de		0,00	0,00	0,00	143.798,27	158.178,10	173.995,91
1.7.1.3.50.3.0.02.00.	INCENTIVO FINANCEIRO AOS ESTADOS,		0,00	0,00	0,00	66.798,27	73.478,10	80.825,91
1.7.1.3.50.3.0.02.00.	SUS	14	0,00	0,00	0,00	66.798,27	73.478,10	80.825,91
1.7.1.3.50.3.0.05.00.	Incentivo Financeiro aos Estados,Distrito		0,00	0,00	0,00	77.000,00	84.700,00	93.170,00
1.7.1.3.50.3.0.05.00.	SUS	14	0,00	0,00	0,00	77.000,00	84.700,00	93.170,00
1.7.1.3.50.4.0.00.00.	Transferências de Recursos do Bloco de		0,00	0,00	0,00	104.500,00	114.950,00	126.445,00
1.7.1.3.50.4.0.03.00.	Promoção da Assistência Farmacêutica e		0,00	0,00	0,00	77.000,00	84.700,00	93.170,00
1.7.1.3.50.4.0.03.00.	SUS	14	0,00	0,00	0,00	77.000,00	84.700,00	93.170,00
1.7.1.3.50.4.0.04.00.	Organização dos Serviços de Assistência		0,00	0,00	0,00	27.500,00	30.250,00	33.275,00
1.7.1.3.50.4.0.04.00.	SUS	14	0,00	0,00	0,00	27.500,00	30.250,00	33.275,00
1.7.1.3.50.9.0.00.00.	Transferências de Recursos do Bloco de		0,00	0,00	0,00	473.000,00	520.300,00	572.330,00
1.7.1.3.50.9.0.01.00.	APOIO À MANUTENÇÃO DOS POLOS DE		0,00	0,00	0,00	33.000,00	36.300,00	39.930,00
1.7.1.3.50.9.0.01.00.	SUS	14	0,00	0,00	0,00	33.000,00	36.300,00	39.930,00
1.7.1.3.50.9.0.02.00.	Coronavírus (covid-19)		0,00	0,00	0,00	440.000,00	484.000,00	532.400,00
1.7.1.3.50.9.0.02.00.	SUS	14	0,00	0,00	0,00	440.000,00	484.000,00	532.400,00



PREFEITURA MUNICIPAL DE WANDERLEY

AVENIDA JK

CENTRO

WANDERLEY - BA

C.N.P.J.: 13.348.479/0001-01

Anexo XII, da Lei Orçamentária Anual - Orçamento 2022

Demonstrativo da Evolução da Receita nos últimos 3 anos e sua projeção para os dois anos seguintes

Demonstrativo da Evolução da Receita nos últimos 3 anos e sua

Código	Descrição	Fonte	Realizado	Realizado	Orçado	Orçado	Projeção	
			2019	2020	2021	2022	2023	2024
1.7.1.4.00.0.0.00.00.	Transferências de Recursos do Fundo Nacional do		0,00	0,00	0,00	1.197.559,40	1.317.315,34	1.449.046,87
1.7.1.4.50.0.0.00.00.	Transferências do Salário-Educação		0,00	0,00	0,00	534.386,16	587.824,78	646.607,25
1.7.1.4.50.0.0.00.00.	SALÁRIO EDUCAÇÃO	04	0,00	0,00	0,00	534.386,16	587.824,78	646.607,25
1.7.1.4.51.0.0.00.00.	Transferências Diretas do FNDE referentes ao		0,00	0,00	0,00	40.078,96	44.086,86	48.495,54
1.7.1.4.51.0.0.00.00.	FNDE	15	0,00	0,00	0,00	40.078,96	44.086,86	48.495,54
1.7.1.4.52.0.0.00.00.	Transferências referentes ao Programa Nacional		0,00	0,00	0,00	469.458,26	516.404,09	568.044,49
1.7.1.4.52.0.0.01.00.	PNAE - Creche		0,00	0,00	0,00	24.047,38	26.452,12	29.097,33
1.7.1.4.52.0.0.01.00.	FNDE	15	0,00	0,00	0,00	24.047,38	26.452,12	29.097,33
1.7.1.4.52.0.0.02.00.	PNAE - EJA		0,00	0,00	0,00	26.719,31	29.391,24	32.330,37
1.7.1.4.52.0.0.02.00.	FNDE	15	0,00	0,00	0,00	26.719,31	29.391,24	32.330,37
1.7.1.4.52.0.0.03.00.	PNAE - Fundamental		0,00	0,00	0,00	133.596,54	146.956,19	161.651,81
1.7.1.4.52.0.0.03.00.	FNDE	15	0,00	0,00	0,00	133.596,54	146.956,19	161.651,81
1.7.1.4.52.0.0.04.00.	PNAE - Pré-Escolar		0,00	0,00	0,00	53.438,62	58.782,48	64.660,73
1.7.1.4.52.0.0.04.00.	FNDE	15	0,00	0,00	0,00	53.438,62	58.782,48	64.660,73
1.7.1.4.52.0.0.05.00.	PNAE - AEE		0,00	0,00	0,00	5.343,87	5.878,26	6.466,08
1.7.1.4.52.0.0.05.00.	FNDE	15	0,00	0,00	0,00	5.343,87	5.878,26	6.466,08
1.7.1.4.52.0.0.06.00.	PNAE - Mais Educação - Fundamental		0,00	0,00	0,00	146.956,19	161.651,81	177.816,99
1.7.1.4.52.0.0.06.00.	FNDE	15	0,00	0,00	0,00	146.956,19	161.651,81	177.816,99
1.7.1.4.52.0.0.07.00.	PNAE - QUILOMBOLA		0,00	0,00	0,00	64.927,92	71.420,71	78.562,78
1.7.1.4.52.0.0.07.00.	FNDE	15	0,00	0,00	0,00	64.927,92	71.420,71	78.562,78
1.7.1.4.52.0.0.08.00.	PNAE - MAIS EDUCAÇÃO - QUILOMBOLA		0,00	0,00	0,00	14.428,43	15.871,27	17.458,40
1.7.1.4.52.0.0.08.00.	FNDE	15	0,00	0,00	0,00	14.428,43	15.871,27	17.458,40
1.7.1.4.53.0.0.00.00.	Transferências referentes ao Programa Nacional		0,00	0,00	0,00	153.636,02	168.999,62	185.899,58
1.7.1.4.53.0.0.01.00.	PNATE - Ensino Fundamental		0,00	0,00	0,00	106.877,23	117.564,95	129.321,45
1.7.1.4.53.0.0.01.00.	FNDE	15	0,00	0,00	0,00	106.877,23	117.564,95	129.321,45
1.7.1.4.53.0.0.02.00.	PNATE - Ensino Infantil		0,00	0,00	0,00	20.039,48	22.043,43	24.247,77
1.7.1.4.53.0.0.02.00.	FNDE	15	0,00	0,00	0,00	20.039,48	22.043,43	24.247,77



PREFEITURA MUNICIPAL DE WANDERLEY

AVENIDA JK
CENTRO
WANDERLEY - BA
C.N.P.J.: 13.348.479/0001-01

Anexo XII, da Lei Orçamentária Anual - Orçamento 2022

Demonstrativo da Evolução da Receita nos últimos 3 anos e sua projeção para os dois anos seguintes

Demonstrativo da Evolução da Receita nos últimos 3 anos e sua

Código	Descrição	Fonte	Realizado	Realizado	Orçado	Orçado	Projeção	
			2019	2020	2021	2022	2023	2024
1.7.1.4.53.0.0.03.00.	PNATE - Ensino Médio		0,00	0,00	0,00	26.719,31	29.391,24	32.330,37
1.7.1.4.53.0.0.03.00.	FNDE	15	0,00	0,00	0,00	26.719,31	29.391,24	32.330,37
1.7.1.5.00.0.0.00.00.	Transferências de Recursos de Complementação		0,00	0,00	0,00	2.487.668,04	2.736.434,84	3.010.078,33
1.7.1.5.50.0.0.00.00.	Transferências de Recursos da Complementação		0,00	0,00	0,00	2.487.668,04	2.736.434,84	3.010.078,33
1.7.1.5.50.1.0.00.00.	Transferências de Recursos de Complementação		0,00	0,00	0,00	487.668,04	536.434,84	590.078,33
1.7.1.5.50.1.0.10.00.	Transferências de Recursos de		0,00	0,00	0,00	487.668,04	536.434,84	590.078,33
1.7.1.5.50.1.0.10.00.	FUNDEB 40% .	19	0,00	0,00	0,00	170.683,81	504.736,42	206.527,41
1.7.1.5.50.1.0.10.00.	FUNDEB 60% .	18	0,00	0,00	0,00	316.984,23	519.366,46	383.550,91
1.7.1.5.50.2.0.00.00.	Transferências de Recursos de Complementação		0,00	0,00	0,00	2.000.000,00	2.200.000,00	2.420.000,00
1.7.1.5.50.2.0.00.00.	FUNDEB 40% .	19	0,00	0,00	0,00	600.000,00	2.060.000,00	726.000,00
1.7.1.5.50.2.0.00.00.	FUNDEB 60% .	18	0,00	0,00	0,00	1.400.000,00	2.140.000,00	1.694.000,00
1.7.1.6.00.0.0.00.00.	Transferências de Recursos do Fundo Nacional de		0,00	0,00	0,00	603.054,78	663.360,26	729.696,28
1.7.1.6.50.0.0.00.00.	Transferências de Recursos do Fundo Nacional		0,00	0,00	0,00	603.054,78	663.360,26	729.696,28
1.7.1.6.50.0.0.01.10.	ACESSUAS		0,00	0,00	0,00	50.000,00	55.000,00	60.500,00
1.7.1.6.50.0.0.01.10.	FNAS	29	0,00	0,00	0,00	50.000,00	55.000,00	60.500,00
1.7.1.6.50.0.0.01.20.	AEPITI		0,00	0,00	0,00	40.000,00	44.000,00	48.400,00
1.7.1.6.50.0.0.01.20.	FNAS	29	0,00	0,00	0,00	40.000,00	44.000,00	48.400,00
1.7.1.6.50.0.0.01.30.	BPC NA ESCOLA		0,00	0,00	0,00	40.123,03	44.135,33	48.548,87
1.7.1.6.50.0.0.01.30.	FNAS	29	0,00	0,00	0,00	40.123,03	44.135,33	48.548,87
1.7.1.6.50.0.0.01.40.	COMPONENTE- SERVIÇO DE CONVIVENCIA/		0,00	0,00	0,00	10.000,00	11.000,00	12.100,00
1.7.1.6.50.0.0.01.40.	FNAS	29	0,00	0,00	0,00	10.000,00	11.000,00	12.100,00
1.7.1.6.50.0.0.04.03.	Componente - Piso Básico Fixo		0,00	0,00	0,00	165.926,90	182.519,59	200.771,55
1.7.1.6.50.0.0.04.03.	FNAS	29	0,00	0,00	0,00	165.926,90	182.519,59	200.771,55
1.7.1.6.50.0.0.04.05.	CRAS - Centro de Referência da		0,00	0,00	0,00	56.110,55	61.721,60	67.893,77
1.7.1.6.50.0.0.04.05.	FNAS	29	0,00	0,00	0,00	56.110,55	61.721,60	67.893,77
1.7.1.6.50.0.0.06.01.	Índice de Gestão Descentralizada - IGDBF		0,00	0,00	0,00	96.877,23	106.564,95	117.221,45
1.7.1.6.50.0.0.06.01.	FNAS	29	0,00	0,00	0,00	96.877,23	106.564,95	117.221,45



PREFEITURA MUNICIPAL DE WANDERLEY

AVENIDA JK

CENTRO

WANDERLEY - BA

C.N.P.J.: 13.348.479/0001-01

Anexo XII, da Lei Orçamentária Anual - Orçamento 2022

Demonstrativo da Evolução da Receita nos últimos 3 anos e sua projeção para os dois anos seguintes

Demonstrativo da Evolução da Receita nos últimos 3 anos e sua

Código	Descrição	Fonte	Realizado	Realizado	Orçado	Orçado	Projeção	
			2019	2020	2021	2022	2023	2024
1.7.1.6.50.0.0.07.01.	Componente - Índice de Gestão		0,00	0,00	0,00	86.570,56	95.227,62	104.750,38
1.7.1.6.50.0.0.07.01.	FNAS	29	0,00	0,00	0,00	86.570,56	95.227,62	104.750,38
1.7.1.6.50.0.0.09.00.	FMAS - BENEFÍCIOS EVENTUAIS		0,00	0,00	0,00	17.367,55	19.104,30	21.014,74
1.7.1.6.50.0.0.09.00.	FNAS	29	0,00	0,00	0,00	17.367,55	19.104,30	21.014,74
1.7.1.6.50.0.0.10.00.	REC DO FMAS DIVERSAS		0,00	0,00	0,00	40.078,96	44.086,86	48.495,54
1.7.1.6.50.0.0.10.00.	FNAS	29	0,00	0,00	0,00	40.078,96	44.086,86	48.495,54
1.7.1.7.00.0.0.00.00.	Transferências de Convênios da União e de Suas		0,00	0,00	0,00	520.367,46	572.404,21	629.644,63
1.7.1.7.01.0.0.00.00.	Transferências de Convênios da União e de Suas		0,00	0,00	0,00	115.092,05	126.601,26	139.261,38
1.7.1.7.01.0.0.00.00.	OUTROS CONVÊNIOS	24	0,00	0,00	0,00	115.092,05	126.601,26	139.261,38
1.7.1.7.50.0.0.00.00.	Transferências de Convênios da União para o		0,00	0,00	0,00	345.156,97	379.672,67	417.639,93
1.7.1.7.50.0.0.01.00.	CONVENIO USF/SESAB		0,00	0,00	0,00	345.156,97	379.672,67	417.639,93
1.7.1.7.50.0.0.01.00.	OUTROS CONVÊNIOS-SAÚDE	23	0,00	0,00	0,00	345.156,97	379.672,67	417.639,93
1.7.1.7.51.0.0.00.00.	Transferências de Convênios da União Destinadas		0,00	0,00	0,00	60.118,44	66.130,28	72.743,31
1.7.1.7.51.0.0.01.00.	Convênio PNTE		0,00	0,00	0,00	60.118,44	66.130,28	72.743,31
1.7.1.7.51.0.0.01.00.	OUTROS CONVÊNIOS-EDUCAÇÃO	22	0,00	0,00	0,00	60.118,44	66.130,28	72.743,31
1.7.1.8.00.0.0.00.00.	Transferências da União - Específica E/M		36.800.880,71	21.959.455,61	21.690.872,95	0,00	0,00	0,00
1.7.1.8.01.0.0.00.00.	Participação na Receita da União		13.332.234,98	12.772.588,60	15.202.231,83	0,00	0,00	0,00
1.7.1.8.01.2.0.00.00.	Cota-Parte do Fundo de Participação dos		13.271.065,27	12.707.319,65	15.162.881,58	0,00	0,00	0,00
1.7.1.8.01.2.1.00.00.	Cota-Parte do Fundo de Participação dos		13.271.065,27	12.707.319,65	15.162.881,58	0,00	0,00	0,00
1.7.1.8.01.2.1.01.00.	Cota-Parte do Fundo de Participação dos		13.271.065,27	12.707.319,65	15.162.881,58	0,00	0,00	0,00



PREFEITURA MUNICIPAL DE WANDERLEY

AVENIDA JK

CENTRO

WANDERLEY - BA

C.N.P.J.: 13.348.479/0001-01

Anexo XII, da Lei Orçamentária Anual - Orçamento 2022

Demonstrativo da Evolução da Receita nos últimos 3 anos e sua projeção para os dois anos seguintes

Demonstrativo da Evolução da Receita nos últimos 3 anos e sua

Código	Descrição	Fonte	Realizado	Realizado	Orçado	Orçado	Projeção	
			2019	2020	2021	2022	2023	2024
1.7.1.8.01.2.1.01.00.	EDUCAÇÃO 25% .	01	6.635.532,64	6.353.659,82	0,00	3.390.187,50	13.899.768,75	4.102.126,88
1.7.1.8.01.2.1.01.00.	EDUCAÇÃO 25% .	01	6.635.532,64	6.353.659,82	0,00	3.661.402,50	15.011.750,25	4.430.297,02
1.7.1.8.01.2.1.01.00.	EDUCAÇÃO 25% .	01	6.635.532,64	6.353.659,82	0,00	4.548.864,47	15.617.768,03	5.504.126,01
1.7.1.8.01.2.1.01.00.	RECURSOS ORDINÁRIOS	00	15.925.278,32	15.248.783,58	0,00	8.136.450,00	14.374.395,00	9.845.104,50
1.7.1.8.01.2.1.01.00.	RECURSOS ORDINÁRIOS	00	15.925.278,32	15.248.783,58	0,00	8.339.584,87	15.996.840,07	10.090.897,69
1.7.1.8.01.2.1.01.00.	RECURSOS ORDINÁRIOS	00	15.925.278,32	15.248.783,58	0,00	8.787.366,00	15.524.346,60	10.632.712,86
1.7.1.8.01.2.1.01.00.	RECURSOS ORDINÁRIOS	00	15.925.278,32	15.248.783,58	0,00	12.915.000,00	14.206.500,00	15.627.150,00
1.7.1.8.01.2.1.01.00.	SAÚDE 15% .	02	3.981.319,58	3.812.195,90	0,00	2.034.112,50	13.764.161,25	2.461.276,12
1.7.1.8.01.2.1.01.00.	SAÚDE 15% .	02	3.981.319,58	3.812.195,90	0,00	2.196.841,50	14.865.294,15	2.658.178,22
1.7.1.8.01.2.1.01.00.	SAÚDE 15% .	02	3.981.319,58	3.812.195,90	0,00	2.274.432,24	15.390.324,80	2.752.063,01
1.7.1.8.01.5.0.00.00.	Cota-Parte do Imposto Sobre a Propriedade		61.169,71	65.268,95	39.350,25	0,00	0,00	0,00
1.7.1.8.01.5.1.00.00.	Cota-Parte do Imposto Sobre a Propriedade		61.169,71	65.268,95	39.350,25	0,00	0,00	0,00
1.7.1.8.01.5.1.00.00.	EDUCAÇÃO 25% .	01	30.584,86	32.634,48	0,00	8.930,25	36.614,02	10.805,60
1.7.1.8.01.5.1.00.00.	EDUCAÇÃO 25% .	01	30.584,86	32.634,48	0,00	9.644,67	39.543,15	11.670,05
1.7.1.8.01.5.1.00.00.	EDUCAÇÃO 25% .	01	30.584,86	32.634,48	0,00	9.837,56	40.334,01	11.903,45
1.7.1.8.01.5.1.00.00.	RECURSOS ORDINÁRIOS	00	73.403,65	78.322,74	0,00	21.432,60	37.864,26	25.933,45
1.7.1.8.01.5.1.00.00.	RECURSOS ORDINÁRIOS	00	73.403,65	78.322,74	0,00	23.147,21	40.893,40	28.008,12
1.7.1.8.01.5.1.00.00.	RECURSOS ORDINÁRIOS	00	73.403,65	78.322,74	0,00	23.610,15	41.711,26	28.568,28
1.7.1.8.01.5.1.00.00.	RECURSOS ORDINÁRIOS	00	73.403,65	78.322,74	0,00	34.020,00	37.422,00	41.164,20
1.7.1.8.01.5.1.00.00.	SAÚDE 15% .	02	18.350,91	19.580,68	0,00	5.358,15	36.256,82	6.483,36
1.7.1.8.01.5.1.00.00.	SAÚDE 15% .	02	18.350,91	19.580,68	0,00	5.786,80	39.157,36	7.002,03
1.7.1.8.01.5.1.00.00.	SAÚDE 15% .	02	18.350,91	19.580,68	0,00	5.902,54	39.940,50	7.142,07
1.7.1.8.02.0.0.00.00.	Transferência da Compensação Financeira pela		188.227,08	187.511,15	183.634,52	0,00	0,00	0,00
1.7.1.8.02.6.0.00.00.	Cota-Parte do Fundo Especial do Petróleo - FEP		188.227,08	187.511,15	183.634,52	0,00	0,00	0,00
1.7.1.8.02.6.1.00.00.	Cota-Parte do Fundo Especial do Petróleo - FEP		188.227,08	187.511,15	183.634,52	0,00	0,00	0,00



PREFEITURA MUNICIPAL DE WANDERLEY

AVENIDA JK

CENTRO

WANDERLEY - BA

C.N.P.J.: 13.348.479/0001-01

Anexo XII, da Lei Orçamentária Anual - Orçamento 2022

Demonstrativo da Evolução da Receita nos últimos 3 anos e sua projeção para os dois anos seguintes

Demonstrativo da Evolução da Receita nos últimos 3 anos e sua

Código	Descrição	Fonte	Realizado	Realizado	Orçado	Orçado	Projeção	
			2019	2020	2021	2022	2023	2024
1.7.1.8.02.6.1.00.00.	ROYALTIES	42	376.454,16	375.022,30	0,00	158.760,00	174.636,00	192.099,60
1.7.1.8.02.6.1.00.00.	ROYALTIES	42	376.454,16	375.022,30	0,00	166.698,00	183.367,80	201.704,58
1.7.1.8.02.6.1.00.00.	ROYALTIES	42	376.454,16	375.022,30	0,00	180.033,84	198.037,22	217.840,95
1.7.1.8.02.6.1.00.00.	ROYALTIES	42	376.454,16	375.022,30	0,00	183.634,52	201.997,97	222.197,77
1.7.1.8.03.0.0.00.00.	Transferência de Recursos do Sistema Único de		3.553.439,61	5.665.226,45	3.639.723,43	0,00	0,00	0,00
1.7.1.8.03.0.0.00.00.	Transferência de Recursos do Sistema Único de		3.553.439,61	5.665.226,45	3.639.723,43	0,00	0,00	0,00
1.7.1.8.03.0.0.00.00.	Transferência de Recursos do Sistema Único de		3.553.439,61	5.665.226,45	3.639.723,43	0,00	0,00	0,00
1.7.1.8.03.1.0.00.00.	Transferência de Recursos do Sistema Único de		3.083.542,80	2.610.618,43	2.693.564,94	0,00	0,00	0,00
1.7.1.8.03.1.0.00.00.	Transferência de Recursos do SUS - Atenção		3.083.542,80	2.610.618,43	2.693.564,94	0,00	0,00	0,00
1.7.1.8.03.1.0.00.00.	Transferência de Recursos do SUS - Atenção		3.083.542,80	2.610.618,43	2.693.564,94	0,00	0,00	0,00
1.7.1.8.03.1.0.01.00.	PISO DE ATENÇÃO BÁSICA FIXO - PAB FIXO		363.188,04	0,00	0,00	0,00	0,00	0,00
1.7.1.8.03.1.0.04.00.	AGENTE COMUNITÁRIO DE SAÚDE		386.250,00	0,00	0,00	0,00	0,00	0,00
1.7.1.8.03.1.0.05.00.	APOIO À IMPLEMENTAÇÃO DA REDE		253,12	0,00	0,00	0,00	0,00	0,00
1.7.1.8.03.1.0.06.00.	INCREMENTO TEMPORÁRIO AO CUSTEIO DE		1.300.000,00	400.000,00	0,00	0,00	0,00	0,00
1.7.1.8.03.1.1.00.00.	Transferência de Recursos do Sistema Único		1.033.851,64	2.210.618,43	2.693.564,94	0,00	0,00	0,00
1.7.1.8.03.1.1.00.00.	BLOCO DE ATENÇÃO BÁSICA		1.033.851,64	2.210.618,43	2.693.564,94	0,00	0,00	0,00
1.7.1.8.03.1.1.00.00.	Transferência de Recursos do SUS - Atenção		1.033.851,64	2.210.618,43	2.693.564,94	0,00	0,00	0,00
1.7.1.8.03.1.1.01.00.	Assistência Financeira Complementar - ACS -		0,00	0,00	311.238,39	0,00	0,00	0,00
1.7.1.8.03.1.1.01.00.	SUS	14	0,00	0,00	0,00	311.238,39	342.362,23	376.598,45
1.7.1.8.03.1.1.01.00.	SUS	14	0,00	0,00	0,00	367.500,00	404.250,00	444.675,00
1.7.1.8.03.1.1.01.00.	SUS	14	0,00	0,00	0,00	385.875,00	424.462,50	466.908,75
1.7.1.8.03.1.1.01.00.	SUS	14	0,00	0,00	0,00	416.745,00	458.419,50	504.261,45
1.7.1.8.03.1.1.02.00.	Fortalec. de Pol. Afetas à atuação da		0,00	0,00	36.435,42	0,00	0,00	0,00
1.7.1.8.03.1.1.02.00.	SUS	14	0,00	0,00	0,00	31.500,00	34.650,00	38.115,00
1.7.1.8.03.1.1.02.00.	SUS	14	0,00	0,00	0,00	33.075,00	36.382,50	40.020,75
1.7.1.8.03.1.1.02.00.	SUS	14	0,00	0,00	0,00	35.721,00	39.293,10	43.222,41
1.7.1.8.03.1.1.02.00.	SUS	14	0,00	0,00	0,00	36.435,42	40.078,96	44.086,86



PREFEITURA MUNICIPAL DE WANDERLEY

AVENIDA JK

CENTRO

WANDERLEY - BA

C.N.P.J.: 13.348.479/0001-01

Anexo XII, da Lei Orçamentária Anual - Orçamento 2022

Demonstrativo da Evolução da Receita nos últimos 3 anos e sua projeção para os dois anos seguintes

Demonstrativo da Evolução da Receita nos últimos 3 anos e sua

Código	Descrição	Fonte	Realizado	Realizado	Orçado	Orçado	Projeção	
			2019	2020	2021	2022	2023	2024
1.7.1.8.03.1.1.03.00.	Programa Agentes Comunitarios de Saúde -		75.000,00	492.800,00	350.000,00	0,00	0,00	0,00
1.7.1.8.03.1.1.03.00.	SUS	14	150.000,00	985.600,00	0,00	121.640,00	133.804,00	147.184,40
1.7.1.8.03.1.1.03.00.	SUS	14	150.000,00	985.600,00	0,00	127.722,00	140.494,20	154.543,62
1.7.1.8.03.1.1.03.00.	SUS	14	150.000,00	985.600,00	0,00	137.939,76	151.733,74	166.907,11
1.7.1.8.03.1.1.03.00.	SUS	14	150.000,00	985.600,00	0,00	350.000,00	385.000,00	423.500,00
1.7.1.8.03.1.1.04.00.	Compensação de Especificidades Regionais		0,00	0,00	13.116,75	0,00	0,00	0,00
1.7.1.8.03.1.1.04.00.	SUS	14	0,00	0,00	0,00	11.340,00	12.474,00	13.721,40
1.7.1.8.03.1.1.04.00.	SUS	14	0,00	0,00	0,00	11.907,00	13.097,70	14.407,47
1.7.1.8.03.1.1.04.00.	SUS	14	0,00	0,00	0,00	12.859,56	14.145,52	15.560,07
1.7.1.8.03.1.1.04.00.	SUS	14	0,00	0,00	0,00	13.116,75	14.428,42	15.871,27
1.7.1.8.03.1.1.06.00.	Programa de Melhoria do Acesso e da		0,00	0,00	120.000,00	0,00	0,00	0,00
1.7.1.8.03.1.1.06.00.	SUS	14	0,00	0,00	0,00	120.000,00	132.000,00	145.200,00
1.7.1.8.03.1.1.06.00.	SUS	14	0,00	0,00	0,00	362.880,00	399.168,00	439.084,80
1.7.1.8.03.1.1.06.00.	SUS	14	0,00	0,00	0,00	381.024,00	419.126,40	461.039,04
1.7.1.8.03.1.1.06.00.	SUS	14	0,00	0,00	0,00	411.505,92	452.656,51	497.922,16
1.7.1.8.03.1.1.07.00.	Programa de Saúde Bucal		0,00	0,00	65.000,00	0,00	0,00	0,00
1.7.1.8.03.1.1.07.00.	SUS	14	0,00	0,00	0,00	65.000,00	71.500,00	78.650,00
1.7.1.8.03.1.1.07.00.	SUS	14	0,00	0,00	0,00	226.800,00	249.480,00	274.428,00
1.7.1.8.03.1.1.07.00.	SUS	14	0,00	0,00	0,00	238.140,00	261.954,00	288.149,40
1.7.1.8.03.1.1.07.00.	SUS	14	0,00	0,00	0,00	257.191,20	282.910,32	311.201,35
1.7.1.8.03.1.1.08.00.	Programa Saúde da Família - PSF		0,00	0,00	124.000,00	0,00	0,00	0,00
1.7.1.8.03.1.1.08.00.	SUS	14	0,00	0,00	0,00	124.000,00	136.400,00	150.040,00
1.7.1.8.03.1.1.08.00.	SUS	14	0,00	0,00	0,00	453.600,00	498.960,00	548.856,00
1.7.1.8.03.1.1.08.00.	SUS	14	0,00	0,00	0,00	476.280,00	523.908,00	576.298,80
1.7.1.8.03.1.1.08.00.	SUS	14	0,00	0,00	0,00	514.382,40	565.820,64	622.402,70
1.7.1.8.03.1.1.09.00.	Receita NASF		0,00	0,00	62.335,02	0,00	0,00	0,00



PREFEITURA MUNICIPAL DE WANDERLEY

AVENIDA JK

CENTRO

WANDERLEY - BA

C.N.P.J.: 13.348.479/0001-01

Anexo XII, da Lei Orçamentária Anual - Orçamento 2022

Demonstrativo da Evolução da Receita nos últimos 3 anos e sua projeção para os dois anos seguintes

Demonstrativo da Evolução da Receita nos últimos 3 anos e sua

Código	Descrição	Fonte	Realizado	Realizado	Orçado	Orçado	Projeção	
			2019	2020	2021	2022	2023	2024
1.7.1.8.03.1.1.09.00.	SUS	14	0,00	0,00	0,00	62.335,02	68.568,52	75.425,37
1.7.1.8.03.1.1.09.00.	SUS	14	0,00	0,00	0,00	226.800,00	249.480,00	274.428,00
1.7.1.8.03.1.1.09.00.	SUS	14	0,00	0,00	0,00	238.140,00	261.954,00	288.149,40
1.7.1.8.03.1.1.09.00.	SUS	14	0,00	0,00	0,00	257.191,20	282.910,32	311.201,35
1.7.1.8.03.1.1.15.00.	Auxilio Financeiro p/ Tratamento Fora do		0,00	0,00	26.233,50	0,00	0,00	0,00
1.7.1.8.03.1.1.15.00.	SUS	14	0,00	0,00	0,00	22.680,00	24.948,00	27.442,80
1.7.1.8.03.1.1.15.00.	SUS	14	0,00	0,00	0,00	23.814,00	26.195,40	28.814,94
1.7.1.8.03.1.1.15.00.	SUS	14	0,00	0,00	0,00	25.719,12	28.291,03	31.120,14
1.7.1.8.03.1.1.15.00.	SUS	14	0,00	0,00	0,00	26.233,50	28.856,85	31.742,54
1.7.1.8.03.1.1.18.00.	INCENTIVO AO PROGRAMA ACADEMIA DA		0,00	0,00	72.870,84	0,00	0,00	0,00
1.7.1.8.03.1.1.18.00.	SUS	14	0,00	0,00	0,00	63.000,00	69.300,00	76.230,00
1.7.1.8.03.1.1.18.00.	SUS	14	0,00	0,00	0,00	66.150,00	72.765,00	80.041,50
1.7.1.8.03.1.1.18.00.	SUS	14	0,00	0,00	0,00	71.442,00	78.586,20	86.444,82
1.7.1.8.03.1.1.18.00.	SUS	14	0,00	0,00	0,00	72.870,84	80.157,92	88.173,72
1.7.1.8.03.1.1.19.00.	PISO DE ATENÇÃO BÁSICA VARIÁVEL - PAB		958.851,64	84.589,72	120.000,00	0,00	0,00	0,00
1.7.1.8.03.1.1.19.00.	SUS	14	1.917.703,28	169.179,44	0,00	120.000,00	132.000,00	145.200,00
1.7.1.8.03.1.1.22.00.	Programa de Requalificação de UBS -		0,00	0,00	262.335,02	0,00	0,00	0,00
1.7.1.8.03.1.1.22.00.	SUS	14	0,00	0,00	0,00	226.800,00	249.480,00	274.428,00
1.7.1.8.03.1.1.22.00.	SUS	14	0,00	0,00	0,00	238.140,00	261.954,00	288.149,40
1.7.1.8.03.1.1.22.00.	SUS	14	0,00	0,00	0,00	257.191,20	282.910,32	311.201,35
1.7.1.8.03.1.1.22.00.	SUS	14	0,00	0,00	0,00	262.335,02	288.568,52	317.425,37
1.7.1.8.03.1.1.36.00.	incentivo financeiro da aps - desempenho		0,00	198.364,20	150.000,00	0,00	0,00	0,00
1.7.1.8.03.1.1.36.00.	SUS	14	0,00	396.728,40	0,00	150.000,00	165.000,00	181.500,00
1.7.1.8.03.1.1.37.00.	incentivo financeiro da aps - per capita de		0,00	72.816,12	60.000,00	0,00	0,00	0,00
1.7.1.8.03.1.1.37.00.	SUS	14	0,00	145.632,24	0,00	60.000,00	66.000,00	72.600,00
1.7.1.8.03.1.1.38.00.	incentivo para ações estrategicas		0,00	310.789,43	200.000,00	0,00	0,00	0,00
1.7.1.8.03.1.1.38.00.	SUS	14	0,00	621.578,86	0,00	200.000,00	220.000,00	242.000,00



PREFEITURA MUNICIPAL DE WANDERLEY

AVENIDA JK

CENTRO

WANDERLEY - BA

C.N.P.J.: 13.348.479/0001-01

Anexo XII, da Lei Orçamentária Anual - Orçamento 2022

Demonstrativo da Evolução da Receita nos últimos 3 anos e sua projeção para os dois anos seguintes

Demonstrativo da Evolução da Receita nos últimos 3 anos e sua

Código	Descrição	Fonte	Realizado	Realizado	Orçado	Orçado	Projeção	
			2019	2020	2021	2022	2023	2024
1.7.1.8.03.1.1.39.00.	incentivo financeiro da aps - capitação		0,00	1.020.858,96	700.000,00	0,00	0,00	0,00
1.7.1.8.03.1.1.39.00.	SUS	14	0,00	2.041.717,92	0,00	700.000,00	770.000,00	847.000,00
1.7.1.8.03.1.1.40.00.	Programa de informatização da aps		0,00	22.000,00	20.000,00	0,00	0,00	0,00
1.7.1.8.03.1.1.40.00.	SUS	14	0,00	44.000,00	0,00	20.000,00	22.000,00	24.200,00
1.7.1.8.03.1.1.41.00.	Implementação de Políticas de Promoção da		0,00	8.400,00	0,00	0,00	0,00	0,00
1.7.1.8.03.2.0.00.00.	Transferência de Recursos do SUS - Atenção de		241.109,00	263.028,00	223.634,52	0,00	0,00	0,00
1.7.1.8.03.2.0.00.00.	Transferência de Recursos do SUS - Atenção		241.109,00	263.028,00	223.634,52	0,00	0,00	0,00
1.7.1.8.03.2.0.01.00.	SAMU 192		241.109,00	0,00	0,00	0,00	0,00	0,00
1.7.1.8.03.2.1.00.00.	BLOCO DE MEDIA E ALTA COMPLEXIDADE		0,00	263.028,00	223.634,52	0,00	0,00	0,00
1.7.1.8.03.2.1.00.00.	Transferência de Recursos do SUS - Atenção		0,00	263.028,00	223.634,52	0,00	0,00	0,00
1.7.1.8.03.2.1.01.00.	Serv. de Atendimento Móvel às Urgências -		0,00	263.028,00	223.634,52	0,00	0,00	0,00
1.7.1.8.03.2.1.01.00.	SUS	14	0,00	526.056,00	0,00	158.760,00	174.636,00	192.099,60
1.7.1.8.03.2.1.01.00.	SUS	14	0,00	526.056,00	0,00	166.698,00	183.367,80	201.704,58
1.7.1.8.03.2.1.01.00.	SUS	14	0,00	526.056,00	0,00	180.033,84	198.037,22	217.840,95
1.7.1.8.03.2.1.01.00.	SUS	14	0,00	526.056,00	0,00	223.634,52	245.997,97	270.597,77
1.7.1.8.03.3.0.00.00.	Transferência de Recursos do SUS - Vigilância		103.433,05	102.465,22	197.523,97	0,00	0,00	0,00
1.7.1.8.03.3.0.02.00.	INCENTIVO FINANCEIRO AOS ESTADOS,		12.000,00	7.516,80	0,00	0,00	0,00	0,00
1.7.1.8.03.3.1.00.00.	BLOCO DE VIGILÂNCIA EM SAÚDE		91.433,05	94.948,42	197.523,97	0,00	0,00	0,00
1.7.1.8.03.3.1.01.00.	Piso Fixo de Vigilância e Promoção da Saúde -		0,00	0,00	60.725,70	0,00	0,00	0,00
1.7.1.8.03.3.1.01.00.	SUS	14	0,00	0,00	0,00	52.500,00	57.750,00	63.525,00
1.7.1.8.03.3.1.01.00.	SUS	14	0,00	0,00	0,00	55.125,00	60.637,50	66.701,25
1.7.1.8.03.3.1.01.00.	SUS	14	0,00	0,00	0,00	59.535,00	65.488,50	72.037,35
1.7.1.8.03.3.1.01.00.	SUS	14	0,00	0,00	0,00	60.725,70	66.798,27	73.478,10
1.7.1.8.03.3.1.02.00.	Incentivos pontuais p/ ações de serviço de		0,00	0,00	60.725,70	0,00	0,00	0,00



PREFEITURA MUNICIPAL DE WANDERLEY

AVENIDA JK

CENTRO

WANDERLEY - BA

C.N.P.J.: 13.348.479/0001-01

Anexo XII, da Lei Orçamentária Anual - Orçamento 2022

Demonstrativo da Evolução da Receita nos últimos 3 anos e sua projeção para os dois anos seguintes

Demonstrativo da Evolução da Receita nos últimos 3 anos e sua

Código	Descrição	Fonte	Realizado	Realizado	Orçado	Orçado	Projeção	
			2019	2020	2021	2022	2023	2024
1.7.1.8.03.3.1.02.00.	SUS	14	0,00	0,00	0,00	52.500,00	57.750,00	63.525,00
1.7.1.8.03.3.1.02.00.	SUS	14	0,00	0,00	0,00	55.125,00	60.637,50	66.701,25
1.7.1.8.03.3.1.02.00.	SUS	14	0,00	0,00	0,00	59.535,00	65.488,50	72.037,35
1.7.1.8.03.3.1.02.00.	SUS	14	0,00	0,00	0,00	60.725,70	66.798,27	73.478,10
1.7.1.8.03.3.1.03.00.	PISO FIXO DE VIGILÂNCIA SANITÁRIA - PART		0,00	0,00	3.643,54	0,00	0,00	0,00
1.7.1.8.03.3.1.03.00.	SUS	14	0,00	0,00	0,00	3.150,00	3.465,00	3.811,50
1.7.1.8.03.3.1.03.00.	SUS	14	0,00	0,00	0,00	3.307,50	3.638,25	4.002,08
1.7.1.8.03.3.1.03.00.	SUS	14	0,00	0,00	0,00	3.572,10	3.929,31	4.322,24
1.7.1.8.03.3.1.03.00.	SUS	14	0,00	0,00	0,00	3.643,54	4.007,89	4.408,68
1.7.1.8.03.3.1.04.00.	PISO FIXO DE VIGILÂNCIA SANITÁRIA PARTE		0,00	0,00	2.429,03	0,00	0,00	0,00
1.7.1.8.03.3.1.04.00.	SUS	14	0,00	0,00	0,00	2.100,00	2.310,00	2.541,00
1.7.1.8.03.3.1.04.00.	SUS	14	0,00	0,00	0,00	2.205,00	2.425,50	2.668,05
1.7.1.8.03.3.1.04.00.	SUS	14	0,00	0,00	0,00	2.381,40	2.619,54	2.881,49
1.7.1.8.03.3.1.04.00.	SUS	14	0,00	0,00	0,00	2.429,03	2.671,93	2.939,13
1.7.1.8.03.3.1.05.00.	Incentivo Financeiro aos Estados,Distrito		91.433,05	82.949,30	70.000,00	0,00	0,00	0,00
1.7.1.8.03.3.1.05.00.	SUS	14	182.866,10	165.898,60	0,00	70.000,00	77.000,00	84.700,00
1.7.1.8.03.3.1.06.00.	Incentivo Financeiro aos Estados,Distrito		0,00	11.999,12	0,00	0,00	0,00	0,00
1.7.1.8.03.4.0.00.00.	Transferência de Recursos do SUS - Assistência		92.354,76	108.849,36	95.000,00	0,00	0,00	0,00
1.7.1.8.03.4.1.00.00.	BLOCO DE ASSISTÊNCIA FARMACÊUTICA		92.354,76	108.849,36	95.000,00	0,00	0,00	0,00
1.7.1.8.03.4.1.03.00.	Promoção da Assistência Farmacêutica e		74.354,76	78.849,36	70.000,00	0,00	0,00	0,00
1.7.1.8.03.4.1.03.00.	SUS	14	74.354,76	157.698,72	0,00	70.000,00	77.000,00	84.700,00
1.7.1.8.03.4.1.04.00.	Organização dos Serviços de Assistência		18.000,00	30.000,00	25.000,00	0,00	0,00	0,00
1.7.1.8.03.4.1.04.00.	SUS	14	18.000,00	60.000,00	0,00	25.000,00	27.500,00	30.250,00
1.7.1.8.03.9.0.00.00.	Transferência de Recursos do SUS - Outros		33.000,00	2.580.265,44	430.000,00	0,00	0,00	0,00
1.7.1.8.03.9.0.01.00.	APOIO À MANUTENÇÃO DOS POLOS DE		33.000,00	36.000,00	30.000,00	0,00	0,00	0,00
1.7.1.8.03.9.0.01.00.	SUS	14	66.000,00	72.000,00	0,00	30.000,00	33.000,00	36.300,00
1.7.1.8.03.9.0.02.00.	Coronavírus (covid-19)		0,00	2.249.566,24	400.000,00	0,00	0,00	0,00



PREFEITURA MUNICIPAL DE WANDERLEY

AVENIDA JK

CENTRO

WANDERLEY - BA

C.N.P.J.: 13.348.479/0001-01

Anexo XII, da Lei Orçamentária Anual - Orçamento 2022

Demonstrativo da Evolução da Receita nos últimos 3 anos e sua projeção para os dois anos seguintes

Demonstrativo da Evolução da Receita nos últimos 3 anos e sua

Código	Descrição	Fonte	Realizado	Realizado	Orçado	Orçado	Projeção	
			2019	2020	2021	2022	2023	2024
1.7.1.8.03.9.0.02.00.	SUS	14	0,00	4.499.132,48	0,00	400.000,00	440.000,00	484.000,00
1.7.1.8.03.9.0.03.00.	Coronavírus (COVID-19) - SAPS		0,00	257.063,00	0,00	0,00	0,00	0,00
1.7.1.8.03.9.0.04.00.	Coronavírus (COVID-19) - SCTIE		0,00	37.636,20	0,00	0,00	0,00	0,00
1.7.1.8.05.0.0.00.00.	Transferências de Recursos do Fundo Nacional		952.591,76	841.387,27	1.088.690,35	0,00	0,00	0,00
1.7.1.8.05.1.0.00.00.	Transferências do Salário-Educação		438.999,00	323.741,47	485.805,60	0,00	0,00	0,00
1.7.1.8.05.1.1.00.00.	Transferências do Salário-Educação - Principal		438.999,00	323.741,47	485.805,60	0,00	0,00	0,00
1.7.1.8.05.1.1.00.00.	SALÁRIO EDUCAÇÃO	04	877.998,00	647.482,94	0,00	420.000,00	462.000,00	508.200,00
1.7.1.8.05.1.1.00.00.	SALÁRIO EDUCAÇÃO	04	877.998,00	647.482,94	0,00	441.000,00	485.100,00	533.610,00
1.7.1.8.05.1.1.00.00.	SALÁRIO EDUCAÇÃO	04	877.998,00	647.482,94	0,00	476.280,00	523.908,00	576.298,80
1.7.1.8.05.1.1.00.00.	SALÁRIO EDUCAÇÃO	04	877.998,00	647.482,94	0,00	485.805,60	534.386,16	587.824,78
1.7.1.8.05.2.0.00.00.	Transferências Diretas do FNDE referentes ao		29.800,00	19.680,00	36.435,42	0,00	0,00	0,00
1.7.1.8.05.2.1.00.00.	Transferências Diretas do FNDE referentes ao		29.800,00	19.680,00	36.435,42	0,00	0,00	0,00
1.7.1.8.05.2.1.00.00.	FNDE	15	59.600,00	39.360,00	0,00	31.500,00	34.650,00	38.115,00
1.7.1.8.05.2.1.00.00.	FNDE	15	59.600,00	39.360,00	0,00	33.075,00	36.382,50	40.020,75
1.7.1.8.05.2.1.00.00.	FNDE	15	59.600,00	39.360,00	0,00	35.721,00	39.293,10	43.222,41
1.7.1.8.05.2.1.00.00.	FNDE	15	59.600,00	39.360,00	0,00	36.435,42	40.078,96	44.086,86
1.7.1.8.05.3.0.00.00.	Transferências Diretas do FNDE referentes ao		285.146,00	314.452,60	426.780,22	0,00	0,00	0,00
1.7.1.8.05.3.1.00.00.	Transferências Diretas do FNDE referentes ao		285.146,00	314.452,60	426.780,22	0,00	0,00	0,00
1.7.1.8.05.3.1.01.00.	PNAE - Creche		57.566,00	73.444,80	21.861,25	0,00	0,00	0,00
1.7.1.8.05.3.1.01.00.	FNDE	15	115.132,00	146.889,60	0,00	18.900,00	20.790,00	22.869,00
1.7.1.8.05.3.1.01.00.	FNDE	15	115.132,00	146.889,60	0,00	19.845,00	21.829,50	24.012,45
1.7.1.8.05.3.1.01.00.	FNDE	15	115.132,00	146.889,60	0,00	21.432,60	23.575,86	25.933,45
1.7.1.8.05.3.1.01.00.	FNDE	15	115.132,00	146.889,60	0,00	21.861,25	24.047,38	26.452,11
1.7.1.8.05.3.1.02.00.	PNAE - EJA		31.616,00	20.229,00	24.290,28	0,00	0,00	0,00



PREFEITURA MUNICIPAL DE WANDERLEY

AVENIDA JK

CENTRO

WANDERLEY - BA

C.N.P.J.: 13.348.479/0001-01

Anexo XII, da Lei Orçamentária Anual - Orçamento 2022

Demonstrativo da Evolução da Receita nos últimos 3 anos e sua projeção para os dois anos seguintes

Demonstrativo da Evolução da Receita nos últimos 3 anos e sua

Código	Descrição	Fonte	Realizado	Realizado	Orçado	Orçado	Projeção	
			2019	2020	2021	2022	2023	2024
1.7.1.8.05.3.1.02.00.	FNDE	15	63.232,00	40.458,00	0,00	21.000,00	23.100,00	25.410,00
1.7.1.8.05.3.1.02.00.	FNDE	15	63.232,00	40.458,00	0,00	22.050,00	24.255,00	26.680,50
1.7.1.8.05.3.1.02.00.	FNDE	15	63.232,00	40.458,00	0,00	23.814,00	26.195,40	28.814,94
1.7.1.8.05.3.1.02.00.	FNDE	15	63.232,00	40.458,00	0,00	24.290,28	26.719,31	29.391,24
1.7.1.8.05.3.1.03.00.	PNAE - Fundamental		139.868,00	170.909,20	121.451,40	0,00	0,00	0,00
1.7.1.8.05.3.1.03.00.	FNDE	15	279.736,00	341.818,40	0,00	105.000,00	115.500,00	127.050,00
1.7.1.8.05.3.1.03.00.	FNDE	15	279.736,00	341.818,40	0,00	110.250,00	121.275,00	133.402,50
1.7.1.8.05.3.1.03.00.	FNDE	15	279.736,00	341.818,40	0,00	119.070,00	130.977,00	144.074,70
1.7.1.8.05.3.1.03.00.	FNDE	15	279.736,00	341.818,40	0,00	121.451,40	133.596,54	146.956,19
1.7.1.8.05.3.1.04.00.	PNAE - Pré-Escolar		39.778,00	43.527,00	48.580,56	0,00	0,00	0,00
1.7.1.8.05.3.1.04.00.	FNDE	15	79.556,00	87.054,00	0,00	42.000,00	46.200,00	50.820,00
1.7.1.8.05.3.1.04.00.	FNDE	15	79.556,00	87.054,00	0,00	44.100,00	48.510,00	53.361,00
1.7.1.8.05.3.1.04.00.	FNDE	15	79.556,00	87.054,00	0,00	47.628,00	52.390,80	57.629,88
1.7.1.8.05.3.1.04.00.	FNDE	15	79.556,00	87.054,00	0,00	48.580,56	53.438,62	58.782,48
1.7.1.8.05.3.1.05.00.	PNAE - AEE		2.438,00	2.681,80	4.858,06	0,00	0,00	0,00
1.7.1.8.05.3.1.05.00.	FNDE	15	4.876,00	5.363,60	0,00	4.200,00	4.620,00	5.082,00
1.7.1.8.05.3.1.05.00.	FNDE	15	4.876,00	5.363,60	0,00	4.410,00	4.851,00	5.336,10
1.7.1.8.05.3.1.05.00.	FNDE	15	4.876,00	5.363,60	0,00	4.762,80	5.239,08	5.762,99
1.7.1.8.05.3.1.05.00.	FNDE	15	4.876,00	5.363,60	0,00	4.858,06	5.343,87	5.878,25
1.7.1.8.05.3.1.06.00.	PNAE - Mais Educação - Fundamental		9.656,00	0,00	133.596,54	0,00	0,00	0,00
1.7.1.8.05.3.1.06.00.	FNDE	15	19.312,00	0,00	0,00	115.500,00	127.050,00	139.755,00
1.7.1.8.05.3.1.06.00.	FNDE	15	19.312,00	0,00	0,00	121.275,00	133.402,50	146.742,75
1.7.1.8.05.3.1.06.00.	FNDE	15	19.312,00	0,00	0,00	130.977,00	144.074,70	158.482,17
1.7.1.8.05.3.1.06.00.	FNDE	15	19.312,00	0,00	0,00	133.596,54	146.956,19	161.651,81
1.7.1.8.05.3.1.07.00.	PNAE - QUILOMBOLA		4.224,00	3.660,80	59.025,38	0,00	0,00	0,00



PREFEITURA MUNICIPAL DE WANDERLEY

AVENIDA JK

CENTRO

WANDERLEY - BA

C.N.P.J.: 13.348.479/0001-01

Anexo XII, da Lei Orçamentária Anual - Orçamento 2022

Demonstrativo da Evolução da Receita nos últimos 3 anos e sua projeção para os dois anos seguintes

Demonstrativo da Evolução da Receita nos últimos 3 anos e sua

Código	Descrição	Fonte	Realizado	Realizado	Orçado	Orçado	Projeção	
			2019	2020	2021	2022	2023	2024
1.7.1.8.05.3.1.07.00.	FNDE	15	8.448,00	7.321,60	0,00	51.030,00	56.133,00	61.746,30
1.7.1.8.05.3.1.07.00.	FNDE	15	8.448,00	7.321,60	0,00	53.581,50	58.939,65	64.833,62
1.7.1.8.05.3.1.07.00.	FNDE	15	8.448,00	7.321,60	0,00	57.868,02	63.654,82	70.020,30
1.7.1.8.05.3.1.07.00.	FNDE	15	8.448,00	7.321,60	0,00	59.025,38	64.927,92	71.420,71
1.7.1.8.05.3.1.08.00.	PNAE - MAIS EDUCAÇÃO - QUILOMBOLA		0,00	0,00	13.116,75	0,00	0,00	0,00
1.7.1.8.05.3.1.08.00.	FNDE	15	0,00	0,00	0,00	11.340,00	12.474,00	13.721,40
1.7.1.8.05.3.1.08.00.	FNDE	15	0,00	0,00	0,00	11.907,00	13.097,70	14.407,47
1.7.1.8.05.3.1.08.00.	FNDE	15	0,00	0,00	0,00	12.859,56	14.145,52	15.560,07
1.7.1.8.05.3.1.08.00.	FNDE	15	0,00	0,00	0,00	13.116,75	14.428,42	15.871,27
1.7.1.8.05.4.0.00.00.	Transferências Diretas do FNDE referentes ao		193.791,10	179.210,53	139.669,11	0,00	0,00	0,00
1.7.1.8.05.4.1.00.00.	Transferências Diretas do FNDE referentes ao		193.791,10	179.210,53	139.669,11	0,00	0,00	0,00
1.7.1.8.05.4.1.01.00.	PNATE - Ensino Fundamental		142.943,16	179.210,53	97.161,12	0,00	0,00	0,00
1.7.1.8.05.4.1.01.00.	FNDE	15	285.886,32	358.421,06	0,00	84.000,00	92.400,00	101.640,00
1.7.1.8.05.4.1.01.00.	FNDE	15	285.886,32	358.421,06	0,00	88.200,00	97.020,00	106.722,00
1.7.1.8.05.4.1.01.00.	FNDE	15	285.886,32	358.421,06	0,00	95.256,00	104.781,60	115.259,76
1.7.1.8.05.4.1.01.00.	FNDE	15	285.886,32	358.421,06	0,00	97.161,12	106.877,23	117.564,96
1.7.1.8.05.4.1.02.00.	PNATE - Ensino Infantil		11.734,14	0,00	18.217,71	0,00	0,00	0,00
1.7.1.8.05.4.1.02.00.	FNDE	15	23.468,28	0,00	0,00	15.750,00	17.325,00	19.057,50
1.7.1.8.05.4.1.02.00.	FNDE	15	23.468,28	0,00	0,00	16.537,50	18.191,25	20.010,38
1.7.1.8.05.4.1.02.00.	FNDE	15	23.468,28	0,00	0,00	17.860,50	19.646,55	21.611,20
1.7.1.8.05.4.1.02.00.	FNDE	15	23.468,28	0,00	0,00	18.217,71	20.039,48	22.043,43
1.7.1.8.05.4.1.03.00.	PNATE - Ensino Médio		39.113,80	0,00	24.290,28	0,00	0,00	0,00
1.7.1.8.05.4.1.03.00.	FNDE	15	78.227,60	0,00	0,00	21.000,00	23.100,00	25.410,00
1.7.1.8.05.4.1.03.00.	FNDE	15	78.227,60	0,00	0,00	22.050,00	24.255,00	26.680,50
1.7.1.8.05.4.1.03.00.	FNDE	15	78.227,60	0,00	0,00	23.814,00	26.195,40	28.814,94
1.7.1.8.05.4.1.03.00.	FNDE	15	78.227,60	0,00	0,00	24.290,28	26.719,31	29.391,24
1.7.1.8.05.9.0.00.00.	Outras Transferências Diretas do Fundo Nacional		4.855,66	4.302,67	0,00	0,00	0,00	0,00



PREFEITURA MUNICIPAL DE WANDERLEY

AVENIDA JK

CENTRO

WANDERLEY - BA

C.N.P.J.: 13.348.479/0001-01

Anexo XII, da Lei Orçamentária Anual - Orçamento 2022

Demonstrativo da Evolução da Receita nos últimos 3 anos e sua projeção para os dois anos seguintes

Demonstrativo da Evolução da Receita nos últimos 3 anos e sua

Código	Descrição	Fonte	Realizado	Realizado	Orçado	Orçado	Projeção	
			2019	2020	2021	2022	2023	2024
1.7.1.8.05.9.1.00.00.	Outras Transferências Diretas do Fundo		4.855,66	4.302,67	0,00	0,00	0,00	0,00
1.7.1.8.05.9.1.04.00.	BRASIL CARINHOSO TD - BRASIL		4.855,66	4.302,67	0,00	0,00	0,00	0,00
1.7.1.8.06.0.0.00.00.	Transferência Financeira do ICMS - Desoneração -		0,00	0,00	36.435,42	0,00	0,00	0,00
1.7.1.8.06.1.0.00.00.	Transferência Financeira do ICMS - Desoneração		0,00	0,00	36.435,42	0,00	0,00	0,00
1.7.1.8.06.1.1.00.00.	Transferência Financeira do ICMS -		0,00	0,00	36.435,42	0,00	0,00	0,00
1.7.1.8.06.1.1.00.00.	RECURSOS ORDINÁRIOS	00	0,00	0,00	0,00	31.500,00	34.650,00	38.115,00
1.7.1.8.06.1.1.00.00.	RECURSOS ORDINÁRIOS	00	0,00	0,00	0,00	33.075,00	36.382,50	40.020,75
1.7.1.8.06.1.1.00.00.	RECURSOS ORDINÁRIOS	00	0,00	0,00	0,00	35.721,00	39.293,10	43.222,41
1.7.1.8.06.1.1.00.00.	RECURSOS ORDINÁRIOS	00	0,00	0,00	0,00	36.435,42	40.078,96	44.086,86
1.7.1.8.09.1.1.02.00.	Ação Judicial Precatórios (Fundef)		17.681.124,44	0,00	0,00	0,00	0,00	0,00
1.7.1.8.10.0.0.00.00.	Transferências de Convênios da União e de Suas		0,00	282,72	473.061,33	0,00	0,00	0,00
1.7.1.8.10.1.0.00.00.	Transferências de Convênios da União para o		0,00	0,00	313.779,06	0,00	0,00	0,00
1.7.1.8.10.1.1.00.00.	Transferências de Convênios da União para o		0,00	0,00	313.779,06	0,00	0,00	0,00
1.7.1.8.10.1.1.01.00.	CONVENIO USF/SESAB		0,00	0,00	313.779,06	0,00	0,00	0,00
1.7.1.8.10.1.1.01.00.	OUTROS CONVÊNIOS-SAÚDE	23	0,00	0,00	0,00	271.275,60	298.403,16	328.243,48
1.7.1.8.10.1.1.01.00.	OUTROS CONVÊNIOS-SAÚDE	23	0,00	0,00	0,00	284.839,38	313.323,32	344.655,65
1.7.1.8.10.1.1.01.00.	OUTROS CONVÊNIOS-SAÚDE	23	0,00	0,00	0,00	307.626,53	338.389,18	372.228,10
1.7.1.8.10.1.1.01.00.	OUTROS CONVÊNIOS-SAÚDE	23	0,00	0,00	0,00	313.779,06	345.156,97	379.672,66
1.7.1.8.10.2.0.00.00.	Transferências de Convênios da União		0,00	282,72	54.653,13	0,00	0,00	0,00
1.7.1.8.10.2.1.00.00.	Transferências de Convênios da União		0,00	282,72	54.653,13	0,00	0,00	0,00
1.7.1.8.10.2.1.01.00.	Convênio PNTE		0,00	282,72	54.653,13	0,00	0,00	0,00
1.7.1.8.10.2.1.01.00.	OUTROS CONVÊNIOS-EDUCAÇÃO	22	0,00	565,44	0,00	47.250,00	51.975,00	57.172,50
1.7.1.8.10.2.1.01.00.	OUTROS CONVÊNIOS-EDUCAÇÃO	22	0,00	565,44	0,00	49.612,50	54.573,75	60.031,12
1.7.1.8.10.2.1.01.00.	OUTROS CONVÊNIOS-EDUCAÇÃO	22	0,00	565,44	0,00	53.581,50	58.939,65	64.833,62
1.7.1.8.10.2.1.01.00.	OUTROS CONVÊNIOS-EDUCAÇÃO	22	0,00	565,44	0,00	54.653,13	60.118,44	66.130,29
1.7.1.8.10.9.0.00.00.	Outras Transferências de Convênios da União		0,00	0,00	104.629,14	0,00	0,00	0,00
1.7.1.8.10.9.1.00.00.	Outras Transferências de Convênios da União -		0,00	0,00	104.629,14	0,00	0,00	0,00



PREFEITURA MUNICIPAL DE WANDERLEY

AVENIDA JK

CENTRO

WANDERLEY - BA

C.N.P.J.: 13.348.479/0001-01

Anexo XII, da Lei Orçamentária Anual - Orçamento 2022

Demonstrativo da Evolução da Receita nos últimos 3 anos e sua projeção para os dois anos seguintes

Demonstrativo da Evolução da Receita nos últimos 3 anos e sua

Código	Descrição	Fonte	Realizado	Realizado	Orçado	Orçado	Projeção	
			2019	2020	2021	2022	2023	2024
1.7.1.8.10.9.1.00.00.	OUTROS CONVÊNIOS	24	0,00	0,00	0,00	26.250,00	28.875,00	31.762,50
1.7.1.8.10.9.1.00.00.	OUTROS CONVÊNIOS	24	0,00	0,00	0,00	27.562,50	30.318,75	33.350,62
1.7.1.8.10.9.1.00.00.	OUTROS CONVÊNIOS	24	0,00	0,00	0,00	29.767,50	32.744,25	36.018,68
1.7.1.8.10.9.1.00.00.	OUTROS CONVÊNIOS	24	0,00	0,00	0,00	104.629,14	115.092,05	126.601,26
1.7.1.8.12.0.0.00.00.	Transferências de Recursos do Fundo Nacional		452.925,87	462.824,12	548.231,62	0,00	0,00	0,00
1.7.1.8.12.1.0.00.00.	Transferências de Recursos do Fundo Nacional		452.925,87	462.824,12	548.231,62	0,00	0,00	0,00
1.7.1.8.12.1.0.01.00.	Transf de Recursos-FNAS - Programas		81.534,00	76.215,00	0,00	0,00	0,00	0,00
1.7.1.8.12.1.0.01.01.	COMPONENTE - PROGRAMA PRIMEIRA		81.414,00	70.440,00	0,00	0,00	0,00	0,00
1.7.1.8.12.1.0.01.02.	BPC NA ESCOLA - QUESTIONARIO A SER		120,00	0,00	0,00	0,00	0,00	0,00
1.7.1.8.12.1.0.01.04.	Acoes do COVID no SUAS para EPI - Portaria		0,00	5.775,00	0,00	0,00	0,00	0,00
1.7.1.8.12.1.0.04.00.	Transf. de Recursos-FNAS-Bloco da Proteção		270.000,00	322.448,03	251.404,40	0,00	0,00	0,00
1.7.1.8.12.1.0.04.01.	Componente - Serv. de Convivência e		144.000,00	69.763,50	0,00	0,00	0,00	0,00
1.7.1.8.12.1.0.04.02.	Componente - Piso Básico Variável III - Equipe		54.000,00	31.150,52	0,00	0,00	0,00	0,00
1.7.1.8.12.1.0.04.03.	Componente - Piso Básico Fixo		72.000,00	41.534,01	150.842,64	0,00	0,00	0,00
1.7.1.8.12.1.0.04.03.	FNAS	29	144.000,00	83.068,02	0,00	147.884,94	162.673,43	178.940,78
1.7.1.8.12.1.0.04.03.	FNAS	29	144.000,00	83.068,02	0,00	150.842,64	165.926,90	182.519,59
1.7.1.8.12.1.0.04.04.	PBS - PSB		0,00	0,00	49.552,17	0,00	0,00	0,00
1.7.1.8.12.1.0.04.04.	FNAS	29	0,00	0,00	0,00	48.580,56	53.438,62	58.782,48
1.7.1.8.12.1.0.04.04.	FNAS	29	0,00	0,00	0,00	49.552,17	54.507,39	59.958,13
1.7.1.8.12.1.0.04.05.	CRAS - Centro de Referência da		0,00	0,00	51.009,59	0,00	0,00	0,00
1.7.1.8.12.1.0.04.05.	FNAS	29	0,00	0,00	0,00	50.009,40	55.010,34	60.511,37
1.7.1.8.12.1.0.04.05.	FNAS	29	0,00	0,00	0,00	51.009,59	56.110,55	61.721,60
1.7.1.8.12.1.0.04.06.	Incremento Temporario ao Bloco da Protecao		0,00	180.000,00	0,00	0,00	0,00	0,00
1.7.1.8.12.1.0.06.00.	Transf. de Recursos-FNAS-Bloco da Gestão		78.122,35	64.161,09	97.161,12	0,00	0,00	0,00
1.7.1.8.12.1.0.06.01.	Índice de Gestão Descentralizada - IGDBF		78.122,35	64.161,09	97.161,12	0,00	0,00	0,00
1.7.1.8.12.1.0.06.01.	FNAS	29	156.244,70	128.322,18	0,00	95.256,00	104.781,60	115.259,76
1.7.1.8.12.1.0.06.01.	FNAS	29	156.244,70	128.322,18	0,00	97.161,12	106.877,23	117.564,96



PREFEITURA MUNICIPAL DE WANDERLEY

AVENIDA JK

CENTRO

WANDERLEY - BA

C.N.P.J.: 13.348.479/0001-01

Anexo XII, da Lei Orçamentária Anual - Orçamento 2022

Demonstrativo da Evolução da Receita nos últimos 3 anos e sua projeção para os dois anos seguintes

Demonstrativo da Evolução da Receita nos últimos 3 anos e sua

Código	Descrição	Fonte	Realizado	Realizado	Orçado	Orçado	Projeção	
			2019	2020	2021	2022	2023	2024
1.7.1.8.12.1.0.07.00.	BLOCO DE GESTÃO DO SUAS		23.269,52	0,00	78.700,51	0,00	0,00	0,00
1.7.1.8.12.1.0.07.01.	Componente - Índice de Gestão		23.269,52	0,00	78.700,51	0,00	0,00	0,00
1.7.1.8.12.1.0.07.01.	FNAS	29	46.539,04	0,00	0,00	77.157,36	84.873,10	93.360,41
1.7.1.8.12.1.0.07.01.	FNAS	29	46.539,04	0,00	0,00	78.700,51	86.570,56	95.227,62
1.7.1.8.12.1.0.08.00.	PISO VARIÁVEL DE MÉDIA COMPLEXIDADE -		0,00	0,00	68.741,49	0,00	0,00	0,00
1.7.1.8.12.1.0.08.00.	FNAS	29	0,00	0,00	0,00	67.393,62	74.132,98	81.546,28
1.7.1.8.12.1.0.08.00.	FNAS	29	0,00	0,00	0,00	68.741,49	75.615,64	83.177,20
1.7.1.8.12.1.0.09.00.	FMAS - BENEFÍCIOS EVENTUAIS		0,00	0,00	15.788,68	0,00	0,00	0,00
1.7.1.8.12.1.0.09.00.	FNAS	29	0,00	0,00	0,00	15.479,10	17.027,01	18.729,71
1.7.1.8.12.1.0.09.00.	FNAS	29	0,00	0,00	0,00	15.788,68	17.367,55	19.104,30
1.7.1.8.12.1.0.10.00.	REC DO FMAS DIVERSAS		0,00	0,00	36.435,42	0,00	0,00	0,00
1.7.1.8.12.1.0.10.00.	FNAS	29	0,00	0,00	0,00	35.721,00	39.293,10	43.222,41
1.7.1.8.12.1.0.10.00.	FNAS	29	0,00	0,00	0,00	36.435,42	40.078,96	44.086,86
1.7.1.8.99.0.0.00.00.	Outras Transferências da União		640.336,97	2.029.635,30	518.864,45	0,00	0,00	0,00
1.7.1.8.99.1.0.00.00.	Outras Transferências da União		640.336,97	2.029.635,30	518.864,45	0,00	0,00	0,00
1.7.1.8.99.1.1.00.00.	Outras Transferências da União - Principal		640.336,97	2.029.635,30	518.864,45	0,00	0,00	0,00
1.7.1.8.99.1.1.01.00.	REN - FUNDO DE RENDIMENTOS		2.042,06	226,08	6.072,57	0,00	0,00	0,00
1.7.1.8.99.1.1.01.00.	RECURSOS ORDINÁRIOS	00	4.084,12	452,16	0,00	5.250,00	5.775,00	6.352,50
1.7.1.8.99.1.1.01.00.	RECURSOS ORDINÁRIOS	00	4.084,12	452,16	0,00	5.512,50	6.063,75	6.670,12
1.7.1.8.99.1.1.01.00.	RECURSOS ORDINÁRIOS	00	4.084,12	452,16	0,00	5.953,50	6.548,85	7.203,74
1.7.1.8.99.1.1.01.00.	RECURSOS ORDINÁRIOS	00	4.084,12	452,16	0,00	6.072,57	6.679,83	7.347,81
1.7.1.8.99.1.1.02.00.	AFM - Apoio FINANC aos Municípios		0,00	924.976,77	480.000,00	0,00	0,00	0,00
1.7.1.8.99.1.1.02.00.	RECURSOS ORDINÁRIOS	00	0,00	1.849.953,54	0,00	210.000,00	231.000,00	254.100,00
1.7.1.8.99.1.1.02.00.	RECURSOS ORDINÁRIOS	00	0,00	1.849.953,54	0,00	220.500,00	242.550,00	266.805,00
1.7.1.8.99.1.1.02.00.	RECURSOS ORDINÁRIOS	00	0,00	1.849.953,54	0,00	238.140,00	261.954,00	288.149,40
1.7.1.8.99.1.1.02.00.	RECURSOS ORDINÁRIOS	00	0,00	1.849.953,54	0,00	480.000,00	528.000,00	580.800,00
1.7.1.8.99.1.1.03.00.	FEX - Auxilio Financeiro para Fomento		0,00	0,00	32.791,88	0,00	0,00	0,00



PREFEITURA MUNICIPAL DE WANDERLEY

AVENIDA JK

CENTRO

WANDERLEY - BA

C.N.P.J.: 13.348.479/0001-01

Anexo XII, da Lei Orçamentária Anual - Orçamento 2022

Demonstrativo da Evolução da Receita nos últimos 3 anos e sua projeção para os dois anos seguintes

Demonstrativo da Evolução da Receita nos últimos 3 anos e sua

Código	Descrição	Fonte	Realizado	Realizado	Orçado	Orçado	Projeção	
			2019	2020	2021	2022	2023	2024
1.7.1.8.99.1.1.03.00.	RECURSOS ORDINÁRIOS	00	0,00	0,00	0,00	28.350,00	31.185,00	34.303,50
1.7.1.8.99.1.1.03.00.	RECURSOS ORDINÁRIOS	00	0,00	0,00	0,00	29.767,50	32.744,25	36.018,68
1.7.1.8.99.1.1.03.00.	RECURSOS ORDINÁRIOS	00	0,00	0,00	0,00	32.148,90	35.363,79	38.900,17
1.7.1.8.99.1.1.03.00.	RECURSOS ORDINÁRIOS	00	0,00	0,00	0,00	32.791,88	36.071,07	39.678,17
1.7.1.8.99.1.1.04.00.	Transf. Cessão Onerosa - Lei Federal 13.885		638.294,91	0,00	0,00	0,00	0,00	0,00
1.7.1.8.99.1.1.05.00.	Auxílio Financeiro LC 173/20 inciso II - LIVRE		0,00	927.724,55	0,00	0,00	0,00	0,00
1.7.1.8.99.1.1.06.00.	Auxílio Financeiro LC 173/20 inciso I - COVID19		0,00	176.707,90	0,00	0,00	0,00	0,00
1.7.1.9.00.0.0.00.00.	Outras Transferências de Recursos da União e de		0,00	0,00	0,00	610.829,86	671.912,85	739.104,13
1.7.1.9.50.0.0.00.00.	Outras Transferências de Recursos da União		0,00	0,00	0,00	570.750,90	627.825,99	690.608,59
1.7.1.9.50.0.0.01.00.	REN - FUNDO DE RENDIMENTOS		0,00	0,00	0,00	6.679,83	7.347,81	8.082,59
1.7.1.9.50.0.0.01.00.	RECURSOS ORDINÁRIOS	00	0,00	0,00	0,00	6.679,83	7.347,81	8.082,59
1.7.1.9.50.0.0.02.00.	AFM - Apoio FINANC aos Municípios		0,00	0,00	0,00	528.000,00	580.800,00	638.880,00
1.7.1.9.50.0.0.02.00.	RECURSOS ORDINÁRIOS	00	0,00	0,00	0,00	528.000,00	580.800,00	638.880,00
1.7.1.9.50.0.0.03.00.	FEX - Auxílio Financeiro para Fomento		0,00	0,00	0,00	36.071,07	39.678,18	43.645,99
1.7.1.9.50.0.0.03.00.	RECURSOS ORDINÁRIOS	00	0,00	0,00	0,00	36.071,07	39.678,18	43.645,99
1.7.1.9.51.0.0.00.00.	Transferências Financeiras do ICMS -		0,00	0,00	0,00	40.078,96	44.086,86	48.495,54
1.7.1.9.51.0.0.00.00.	RECURSOS ORDINÁRIOS	00	0,00	0,00	0,00	40.078,96	44.086,86	48.495,54
1.7.2.0.00.0.0.00.00.	Transferências dos Estados e do Distrito Federal e		7.308.171,87	6.765.603,70	6.873.897,35	0,00	0,00	0,00
1.7.2.0.00.0.0.00.00.	Transferências dos Estados e do Distrito Federal e		0,00	0,00	0,00	7.518.001,84	8.269.802,02	9.096.782,23
1.7.2.1.00.0.0.00.00.	Participação na Receita dos Estados e Distrito		0,00	0,00	0,00	6.131.979,90	6.745.177,89	7.419.695,68
1.7.2.1.50.0.0.00.00.	Cota-Parte do ICMS		0,00	0,00	0,00	5.610.000,00	6.171.000,00	6.788.100,00
1.7.2.1.50.0.0.01.00.	Cota-Parte do ICMS - Livre		0,00	0,00	0,00	5.610.000,00	6.171.000,00	6.788.100,00
1.7.2.1.50.0.0.01.00.	EDUCAÇÃO 25% .	01	0,00	0,00	0,00	1.683.000,00	5.778.300,00	2.036.430,00
1.7.2.1.50.0.0.01.00.	RECURSOS ORDINÁRIOS	00	0,00	0,00	0,00	3.085.500,00	5.918.550,00	3.733.455,00
1.7.2.1.50.0.0.01.00.	SAÚDE 15% .	02	0,00	0,00	0,00	841.500,00	5.694.150,00	1.018.215,00
1.7.2.1.51.0.0.00.00.	Cota-Parte do IPVA		0,00	0,00	0,00	363.000,00	399.300,00	439.230,00



PREFEITURA MUNICIPAL DE WANDERLEY

AVENIDA JK

CENTRO

WANDERLEY - BA

C.N.P.J.: 13.348.479/0001-01

Anexo XII, da Lei Orçamentária Anual - Orçamento 2022

Demonstrativo da Evolução da Receita nos últimos 3 anos e sua projeção para os dois anos seguintes

Demonstrativo da Evolução da Receita nos últimos 3 anos e sua

Código	Descrição	Fonte	Realizado	Realizado	Orçado	Orçado	Projeção	
			2019	2020	2021	2022	2023	2024
1.7.2.1.51.0.0.00.00.	EDUCAÇÃO 25% .	01	0,00	0,00	0,00	90.750,00	372.075,00	109.807,50
1.7.2.1.51.0.0.00.00.	RECURSOS ORDINÁRIOS	00	0,00	0,00	0,00	217.800,00	384.780,00	263.538,00
1.7.2.1.51.0.0.00.00.	SAÚDE 15% .	02	0,00	0,00	0,00	54.450,00	368.445,00	65.884,50
1.7.2.1.52.0.0.00.00.	Cota-Parte do IPI - Municípios		0,00	0,00	0,00	72.142,14	79.356,35	87.291,99
1.7.2.1.52.0.0.00.00.	EDUCAÇÃO 25% .	01	0,00	0,00	0,00	18.035,54	73.945,69	21.823,00
1.7.2.1.52.0.0.00.00.	RECURSOS ORDINÁRIOS	00	0,00	0,00	0,00	43.285,28	76.470,67	52.375,19
1.7.2.1.52.0.0.00.00.	SAÚDE 15% .	02	0,00	0,00	0,00	10.821,32	73.224,27	13.093,80
1.7.2.1.53.0.0.00.00.	Cota-Parte da Contribuição de Intervenção no		0,00	0,00	0,00	24.047,38	26.452,12	29.097,33
1.7.2.1.53.0.0.00.00.	CIDE	16	0,00	0,00	0,00	24.047,38	26.452,12	29.097,33
1.7.2.1.54.0.0.00.00.	Outras Participações na Receita dos Estados		0,00	0,00	0,00	62.790,38	69.069,42	75.976,36
1.7.2.1.54.0.0.01.00.	Fundo de Investimento Econômico Social da		0,00	0,00	0,00	26.719,31	29.391,24	32.330,37
1.7.2.1.54.0.0.01.00.	FIES	30	0,00	0,00	0,00	26.719,31	29.391,24	32.330,37
1.7.2.1.54.0.0.02.00.	Fundo de Cultura da Bahia-FCBA (Lei		0,00	0,00	0,00	36.071,07	39.678,18	43.645,99
1.7.2.1.54.0.0.02.00.	RECURSOS ORDINÁRIOS	00	0,00	0,00	0,00	36.071,07	39.678,18	43.645,99
1.7.2.3.00.0.0.00.00.	Transferências de Recursos do Sistema Único de		0,00	0,00	0,00	1.270.594,52	1.397.653,97	1.537.419,37
1.7.2.3.50.0.0.00.00.	Transferências de Recursos do Sistema Único de		0,00	0,00	0,00	1.270.594,52	1.397.653,97	1.537.419,37
1.7.2.3.50.0.0.01.00.	Programa Saúde da Família - Incentivo Estadua		0,00	0,00	0,00	100.998,99	111.098,89	122.208,78
1.7.2.3.50.0.0.01.00.	SUS	14	0,00	0,00	0,00	100.998,99	111.098,89	122.208,78
1.7.2.3.50.0.0.03.00.	TRANSF - SAMU ESTADUAL		0,00	0,00	0,00	100.998,99	111.098,89	122.208,78
1.7.2.3.50.0.0.03.00.	SUS	14	0,00	0,00	0,00	100.998,99	111.098,89	122.208,78
1.7.2.3.50.0.0.04.00.	SERV HOSPITALARES AIH ESTADUAL		0,00	0,00	0,00	935.000,00	1.028.500,00	1.131.350,00
1.7.2.3.50.0.0.04.00.	SUS	14	0,00	0,00	0,00	935.000,00	1.028.500,00	1.131.350,00
1.7.2.3.50.0.0.05.00.	SERVIÇOS AMBULATORIAIS ESTADUAL		0,00	0,00	0,00	133.596,54	146.956,19	161.651,81
1.7.2.3.50.0.0.05.00.	SUS	14	0,00	0,00	0,00	133.596,54	146.956,19	161.651,81
1.7.2.4.00.0.0.00.00.	Transferências de Convênios dos Estados e DF e		0,00	0,00	0,00	115.427,42	126.970,16	139.667,18
1.7.2.4.51.0.0.00.00.	Transferências de Convênios dos Estados		0,00	0,00	0,00	115.427,42	126.970,16	139.667,18
1.7.2.4.51.0.0.01.00.	PETE/BA - Programa Transp. Escolar		0,00	0,00	0,00	43.285,28	47.613,81	52.375,19



PREFEITURA MUNICIPAL DE WANDERLEY

AVENIDA JK

CENTRO

WANDERLEY - BA

C.N.P.J.: 13.348.479/0001-01

Anexo XII, da Lei Orçamentária Anual - Orçamento 2022

Demonstrativo da Evolução da Receita nos últimos 3 anos e sua projeção para os dois anos seguintes

Demonstrativo da Evolução da Receita nos últimos 3 anos e sua

Código	Descrição	Fonte	Realizado	Realizado	Orçado	Orçado	Projeção	
			2019	2020	2021	2022	2023	2024
1.7.2.4.51.0.0.01.00.	FNDE	15	0,00	0,00	0,00	43.285,28	47.613,81	52.375,19
1.7.2.4.51.0.0.02.00.	Convênio PNTE		0,00	0,00	0,00	72.142,14	79.356,35	87.291,99
1.7.2.4.51.0.0.02.00.	OUTROS CONVÊNIOS-EDUCAÇÃO	22	0,00	0,00	0,00	72.142,14	79.356,35	87.291,99
1.7.2.8.00.0.0.00.00.	Transferências dos Estados - Específica E/M		7.308.171,87	6.765.603,70	6.873.897,35	0,00	0,00	0,00
1.7.2.8.01.0.0.00.00.	Participação na Receita dos Estados		5.724.547,63	5.264.809,86	5.574.527,17	0,00	0,00	0,00
1.7.2.8.01.1.0.00.00.	Cota-Parte do ICMS		5.353.386,66	4.869.389,75	5.100.000,00	0,00	0,00	0,00
1.7.2.8.01.1.1.00.00.	Cota-Parte do ICMS - Principal		5.353.386,66	4.869.389,75	5.100.000,00	0,00	0,00	0,00
1.7.2.8.01.1.1.01.00.	Cota-Parte do ICMS - Livre		5.353.386,66	4.869.389,75	5.100.000,00	0,00	0,00	0,00
1.7.2.8.01.1.1.01.00.	EDUCAÇÃO 25% .	01	2.676.693,33	2.434.694,88	0,00	1.101.397,50	4.515.729,75	1.332.690,98
1.7.2.8.01.1.1.01.00.	EDUCAÇÃO 25% .	01	2.676.693,33	2.434.694,88	0,00	1.189.509,30	4.876.988,13	1.439.306,25
1.7.2.8.01.1.1.01.00.	EDUCAÇÃO 25% .	01	2.676.693,33	2.434.694,88	0,00	1.530.000,00	5.253.000,00	1.851.300,00
1.7.2.8.01.1.1.01.00.	RECURSOS ORDINÁRIOS	00	6.424.063,99	5.843.267,70	0,00	2.643.354,00	4.669.925,40	3.198.458,34
1.7.2.8.01.1.1.01.00.	RECURSOS ORDINÁRIOS	00	6.424.063,99	5.843.267,70	0,00	2.805.000,00	5.380.500,00	3.394.050,00
1.7.2.8.01.1.1.01.00.	RECURSOS ORDINÁRIOS	00	6.424.063,99	5.843.267,70	0,00	2.854.822,32	5.043.519,43	3.454.335,01
1.7.2.8.01.1.1.01.00.	RECURSOS ORDINÁRIOS	00	6.424.063,99	5.843.267,70	0,00	4.195.800,00	4.615.380,00	5.076.918,00
1.7.2.8.01.1.1.01.00.	SAÚDE 15% .	02	1.606.016,00	1.460.816,92	0,00	660.838,50	4.471.673,85	799.614,58
1.7.2.8.01.1.1.01.00.	SAÚDE 15% .	02	1.606.016,00	1.460.816,92	0,00	713.705,58	4.829.407,76	863.583,75
1.7.2.8.01.1.1.01.00.	SAÚDE 15% .	02	1.606.016,00	1.460.816,92	0,00	765.000,00	5.176.500,00	925.650,00
1.7.2.8.01.2.0.00.00.	Cota-Parte do IPVA		315.205,93	346.192,10	330.000,00	0,00	0,00	0,00
1.7.2.8.01.2.1.00.00.	Cota-Parte do IPVA - Principal		315.205,93	346.192,10	330.000,00	0,00	0,00	0,00



PREFEITURA MUNICIPAL DE WANDERLEY

AVENIDA JK

CENTRO

WANDERLEY - BA

C.N.P.J.: 13.348.479/0001-01

Anexo XII, da Lei Orçamentária Anual - Orçamento 2022

Demonstrativo da Evolução da Receita nos últimos 3 anos e sua projeção para os dois anos seguintes

Demonstrativo da Evolução da Receita nos últimos 3 anos e sua

Código	Descrição	Fonte	Realizado	Realizado	Orçado	Orçado	Projeção	
			2019	2020	2021	2022	2023	2024
1.7.2.8.01.2.1.00.00.	EDUCAÇÃO 25% .	01	157.602,96	173.096,05	0,00	58.587,14	240.207,27	70.890,44
1.7.2.8.01.2.1.00.00.	EDUCAÇÃO 25% .	01	157.602,96	173.096,05	0,00	77.395,50	317.321,55	93.648,56
1.7.2.8.01.2.1.00.00.	EDUCAÇÃO 25% .	01	157.602,96	173.096,05	0,00	82.500,00	338.250,00	99.825,00
1.7.2.8.01.2.1.00.00.	RECURSOS ORDINÁRIOS	00	378.247,12	415.430,52	0,00	140.609,14	248.409,47	170.137,05
1.7.2.8.01.2.1.00.00.	RECURSOS ORDINÁRIOS	00	378.247,12	415.430,52	0,00	185.749,20	328.156,92	224.756,53
1.7.2.8.01.2.1.00.00.	RECURSOS ORDINÁRIOS	00	378.247,12	415.430,52	0,00	198.000,00	349.800,00	239.580,00
1.7.2.8.01.2.1.00.00.	RECURSOS ORDINÁRIOS	00	378.247,12	415.430,52	0,00	294.840,00	324.324,00	356.756,40
1.7.2.8.01.2.1.00.00.	SAÚDE 15% .	02	94.561,78	103.857,63	0,00	35.152,28	237.863,79	42.534,26
1.7.2.8.01.2.1.00.00.	SAÚDE 15% .	02	94.561,78	103.857,63	0,00	46.437,30	314.225,73	56.189,13
1.7.2.8.01.2.1.00.00.	SAÚDE 15% .	02	94.561,78	103.857,63	0,00	49.500,00	334.950,00	59.895,00
1.7.2.8.01.3.0.00.00.	Cota-Parte do IPI - Municípios		41.923,64	37.628,47	65.583,76	0,00	0,00	0,00
1.7.2.8.01.3.1.00.00.	Cota-Parte do IPI - Municípios - Principal		41.923,64	37.628,47	65.583,76	0,00	0,00	0,00
1.7.2.8.01.3.1.00.00.	EDUCAÇÃO 25% .	01	20.961,82	18.814,24	0,00	14.883,75	61.023,38	18.009,34
1.7.2.8.01.3.1.00.00.	EDUCAÇÃO 25% .	01	20.961,82	18.814,24	0,00	16.074,45	65.905,24	19.450,08
1.7.2.8.01.3.1.00.00.	EDUCAÇÃO 25% .	01	20.961,82	18.814,24	0,00	16.395,94	67.223,35	19.839,09
1.7.2.8.01.3.1.00.00.	RECURSOS ORDINÁRIOS	00	50.308,37	45.154,16	0,00	35.721,00	63.107,10	43.222,41
1.7.2.8.01.3.1.00.00.	RECURSOS ORDINÁRIOS	00	50.308,37	45.154,16	0,00	38.578,68	68.155,67	46.680,20
1.7.2.8.01.3.1.00.00.	RECURSOS ORDINÁRIOS	00	50.308,37	45.154,16	0,00	39.350,26	69.518,79	47.613,81
1.7.2.8.01.3.1.00.00.	RECURSOS ORDINÁRIOS	00	50.308,37	45.154,16	0,00	56.700,00	62.370,00	68.607,00
1.7.2.8.01.3.1.00.00.	SAÚDE 15% .	02	12.577,09	11.288,54	0,00	8.930,25	60.428,02	10.805,60
1.7.2.8.01.3.1.00.00.	SAÚDE 15% .	02	12.577,09	11.288,54	0,00	9.644,67	65.262,27	11.670,05
1.7.2.8.01.3.1.00.00.	SAÚDE 15% .	02	12.577,09	11.288,54	0,00	9.837,56	66.567,52	11.903,45
1.7.2.8.01.4.0.00.00.	Cota-Parte da Contribuição de Intervenção no		14.031,40	11.599,54	21.861,25	0,00	0,00	0,00
1.7.2.8.01.4.1.00.00.	Cota-Parte da Contribuição de Intervenção no		14.031,40	11.599,54	21.861,25	0,00	0,00	0,00
1.7.2.8.01.4.1.00.00.	CIDE	16	28.062,80	23.199,08	0,00	18.900,00	20.790,00	22.869,00
1.7.2.8.01.4.1.00.00.	CIDE	16	28.062,80	23.199,08	0,00	19.845,00	21.829,50	24.012,45
1.7.2.8.01.4.1.00.00.	CIDE	16	28.062,80	23.199,08	0,00	21.432,60	23.575,86	25.933,45
1.7.2.8.01.4.1.00.00.	CIDE	16	28.062,80	23.199,08	0,00	21.861,25	24.047,38	26.452,11



PREFEITURA MUNICIPAL DE WANDERLEY

AVENIDA JK

CENTRO

WANDERLEY - BA

C.N.P.J.: 13.348.479/0001-01

Anexo XII, da Lei Orçamentária Anual - Orçamento 2022

Demonstrativo da Evolução da Receita nos últimos 3 anos e sua projeção para os dois anos seguintes

Demonstrativo da Evolução da Receita nos últimos 3 anos e sua

Código	Descrição	Fonte	Realizado	Realizado	Orçado	Orçado	Projeção	
			2019	2020	2021	2022	2023	2024
1.7.2.8.01.5.0.00.00.	Outras Participações na Receita dos Estados		0,00	0,00	57.082,16	0,00	0,00	0,00
1.7.2.8.01.5.1.00.00.	Outras Participações na Receita dos Estados -		0,00	0,00	57.082,16	0,00	0,00	0,00
1.7.2.8.01.5.1.01.00.	Fundo de Investimento Econômico Social da		0,00	0,00	24.290,28	0,00	0,00	0,00
1.7.2.8.01.5.1.01.00.	FIES	30	0,00	0,00	0,00	21.000,00	23.100,00	25.410,00
1.7.2.8.01.5.1.01.00.	FIES	30	0,00	0,00	0,00	22.050,00	24.255,00	26.680,50
1.7.2.8.01.5.1.01.00.	FIES	30	0,00	0,00	0,00	23.814,00	26.195,40	28.814,94
1.7.2.8.01.5.1.01.00.	FIES	30	0,00	0,00	0,00	24.290,28	26.719,31	29.391,24
1.7.2.8.01.5.1.02.00.	Fundo de Cultura da Bahia-FCBA (Lei		0,00	0,00	32.791,88	0,00	0,00	0,00
1.7.2.8.01.5.1.02.00.	RECURSOS ORDINÁRIOS	00	0,00	0,00	0,00	28.350,00	31.185,00	34.303,50
1.7.2.8.01.5.1.02.00.	RECURSOS ORDINÁRIOS	00	0,00	0,00	0,00	29.767,50	32.744,25	36.018,68
1.7.2.8.01.5.1.02.00.	RECURSOS ORDINÁRIOS	00	0,00	0,00	0,00	32.148,90	35.363,79	38.900,17
1.7.2.8.01.5.1.02.00.	RECURSOS ORDINÁRIOS	00	0,00	0,00	0,00	32.791,88	36.071,07	39.678,17
1.7.2.8.03.0.0.00.00.	Transferência de Recursos do Estado para		1.450.400,64	1.477.783,85	1.155.085,92	0,00	0,00	0,00
1.7.2.8.03.1.0.00.00.	Transferência de Recursos do Estado para		1.450.400,64	1.477.783,85	1.155.085,92	0,00	0,00	0,00
1.7.2.8.03.1.1.00.00.	Transferência de Recursos do Estado para		1.450.400,64	1.477.783,85	1.155.085,92	0,00	0,00	0,00
1.7.2.8.03.1.1.01.00.	Programa Saúde da Família - Incentivo Estadua		105.000,00	90.000,00	91.817,26	0,00	0,00	0,00
1.7.2.8.03.1.1.01.00.	SUS	14	210.000,00	180.000,00	0,00	79.380,00	87.318,00	96.049,80
1.7.2.8.03.1.1.01.00.	SUS	14	210.000,00	180.000,00	0,00	83.349,00	91.683,90	100.852,29
1.7.2.8.03.1.1.01.00.	SUS	14	210.000,00	180.000,00	0,00	90.016,92	99.018,61	108.920,47
1.7.2.8.03.1.1.01.00.	SUS	14	210.000,00	180.000,00	0,00	91.817,26	100.998,99	111.098,88
1.7.2.8.03.1.1.03.00.	TRANSF - SAMU ESTADUAL		186.311,50	131.514,00	91.817,26	0,00	0,00	0,00
1.7.2.8.03.1.1.03.00.	SUS	14	372.623,00	263.028,00	0,00	79.380,00	87.318,00	96.049,80
1.7.2.8.03.1.1.03.00.	SUS	14	372.623,00	263.028,00	0,00	83.349,00	91.683,90	100.852,29
1.7.2.8.03.1.1.03.00.	SUS	14	372.623,00	263.028,00	0,00	90.016,92	99.018,61	108.920,47
1.7.2.8.03.1.1.03.00.	SUS	14	372.623,00	263.028,00	0,00	91.817,26	100.998,99	111.098,88
1.7.2.8.03.1.1.04.00.	SERV HOSPITALARES AIH ESTADUAL		1.116.262,70	1.195.338,72	850.000,00	0,00	0,00	0,00



PREFEITURA MUNICIPAL DE WANDERLEY

AVENIDA JK

CENTRO

WANDERLEY - BA

C.N.P.J.: 13.348.479/0001-01

Anexo XII, da Lei Orçamentária Anual - Orçamento 2022

Demonstrativo da Evolução da Receita nos últimos 3 anos e sua projeção para os dois anos seguintes

Demonstrativo da Evolução da Receita nos últimos 3 anos e sua

Código	Descrição	Fonte	Realizado	Realizado	Orçado	Orçado	Projeção	
			2019	2020	2021	2022	2023	2024
1.7.2.8.03.1.1.04.00.	SUS	14	2.232.525,40	2.390.677,44	0,00	520.000,00	572.000,00	629.200,00
1.7.2.8.03.1.1.04.00.	SUS	14	2.232.525,40	2.390.677,44	0,00	546.000,00	600.600,00	660.660,00
1.7.2.8.03.1.1.04.00.	SUS	14	2.232.525,40	2.390.677,44	0,00	589.680,00	648.648,00	713.512,80
1.7.2.8.03.1.1.04.00.	SUS	14	2.232.525,40	2.390.677,44	0,00	850.000,00	935.000,00	1.028.500,00
1.7.2.8.03.1.1.05.00.	SERVIÇOS AMBULATORIAIS ESTADUAL		42.826,44	40.346,10	121.451,40	0,00	0,00	0,00
1.7.2.8.03.1.1.05.00.	SUS	14	85.652,88	80.692,20	0,00	105.000,00	115.500,00	127.050,00
1.7.2.8.03.1.1.05.00.	SUS	14	85.652,88	80.692,20	0,00	110.250,00	121.275,00	133.402,50
1.7.2.8.03.1.1.05.00.	SUS	14	85.652,88	80.692,20	0,00	119.070,00	130.977,00	144.074,70
1.7.2.8.03.1.1.05.00.	SUS	14	85.652,88	80.692,20	0,00	121.451,40	133.596,54	146.956,19
1.7.2.8.03.1.1.06.00.	Recomposição de Valores MAC		0,00	20.585,03	0,00	0,00	0,00	0,00
1.7.2.8.10.0.0.00.00.	Transferência de Convênios dos Estados e do		133.223,60	1.753,99	104.934,01	0,00	0,00	0,00
1.7.2.8.10.2.0.00.00.	Transferências de Convênio dos Estados		133.223,60	1.753,99	104.934,01	0,00	0,00	0,00
1.7.2.8.10.2.1.00.00.	Transferências de Convênio dos Estados		133.223,60	1.753,99	104.934,01	0,00	0,00	0,00
1.7.2.8.10.2.1.01.00.	PETE/BA - Programa Transp. Escolar		130.119,42	0,00	39.350,25	0,00	0,00	0,00
1.7.2.8.10.2.1.01.00.	FNDE	15	260.238,84	0,00	0,00	34.020,00	37.422,00	41.164,20
1.7.2.8.10.2.1.01.00.	FNDE	15	260.238,84	0,00	0,00	35.721,00	39.293,10	43.222,41
1.7.2.8.10.2.1.01.00.	FNDE	15	260.238,84	0,00	0,00	38.578,68	42.436,55	46.680,20
1.7.2.8.10.2.1.01.00.	FNDE	15	260.238,84	0,00	0,00	39.350,25	43.285,28	47.613,80
1.7.2.8.10.2.1.02.00.	Convênio PNTE		3.104,18	1.753,99	65.583,76	0,00	0,00	0,00
1.7.2.8.10.2.1.02.00.	OUTROS CONVÊNIOS-EDUCAÇÃO	22	6.208,36	3.507,98	0,00	56.700,00	62.370,00	68.607,00
1.7.2.8.10.2.1.02.00.	OUTROS CONVÊNIOS-EDUCAÇÃO	22	6.208,36	3.507,98	0,00	59.535,00	65.488,50	72.037,35
1.7.2.8.10.2.1.02.00.	OUTROS CONVÊNIOS-EDUCAÇÃO	22	6.208,36	3.507,98	0,00	64.297,80	70.727,58	77.800,34
1.7.2.8.10.2.1.02.00.	OUTROS CONVÊNIOS-EDUCAÇÃO	22	6.208,36	3.507,98	0,00	65.583,76	72.142,14	79.356,35
1.7.2.8.99.0.0.00.00.	Outras Transferências dos Estados		0,00	21.256,00	39.350,25	0,00	0,00	0,00
1.7.2.8.99.1.0.00.00.	Outras Transferências dos Estados		0,00	21.256,00	39.350,25	0,00	0,00	0,00
1.7.2.8.99.1.1.00.00.	Outras Transferências dos Estados - Principal		0,00	21.256,00	39.350,25	0,00	0,00	0,00
1.7.2.8.99.1.1.01.00.	PBF - Piso Básico Fixo - CRAS		0,00	0,00	39.350,25	0,00	0,00	0,00



PREFEITURA MUNICIPAL DE WANDERLEY

AVENIDA JK

CENTRO

WANDERLEY - BA

C.N.P.J.: 13.348.479/0001-01

Anexo XII, da Lei Orçamentária Anual - Orçamento 2022

Demonstrativo da Evolução da Receita nos últimos 3 anos e sua projeção para os dois anos seguintes

Demonstrativo da Evolução da Receita nos últimos 3 anos e sua

Código	Descrição	Fonte	Realizado	Realizado	Orçado	Orçado	Projeção	
			2019	2020	2021	2022	2023	2024
1.7.2.8.99.1.1.01.00.	RECURSOS ORDINÁRIOS	00	0,00	0,00	0,00	34.020,00	37.422,00	41.164,20
1.7.2.8.99.1.1.01.00.	RECURSOS ORDINÁRIOS	00	0,00	0,00	0,00	35.721,00	39.293,10	43.222,41
1.7.2.8.99.1.1.01.00.	RECURSOS ORDINÁRIOS	00	0,00	0,00	0,00	38.578,68	42.436,55	46.680,20
1.7.2.8.99.1.1.01.00.	RECURSOS ORDINÁRIOS	00	0,00	0,00	0,00	39.350,25	43.285,28	47.613,80
1.7.2.8.99.1.1.04.00.	Outras Transf. do FEAS		0,00	21.256,00	0,00	0,00	0,00	0,00
1.7.2.8.99.1.1.04.01.	Apoio a Ações de Combate à Pandemia da		0,00	21.256,00	0,00	0,00	0,00	0,00
1.7.5.0.00.0.0.00.00.	Transferências de Outras Instituições Públicas		11.265.505,78	11.161.696,05	11.658.155,60	0,00	0,00	0,00
1.7.5.0.00.0.0.00.00.	Transferências de Outras Instituições Públicas		0,00	0,00	0,00	10.336.303,12	11.369.933,43	12.506.926,78
1.7.5.1.00.0.0.00.00.	Transferências de Recursos do Fundo de		0,00	0,00	0,00	10.336.303,12	11.369.933,43	12.506.926,78
1.7.5.1.50.0.0.00.00.	Transferências de Recursos do Fundo de		0,00	0,00	0,00	10.336.303,12	11.369.933,43	12.506.926,78
1.7.5.1.50.0.0.02.00.	Transferências de Recursos do FUNDEB 40%		0,00	0,00	0,00	3.516.303,12	3.867.933,43	4.254.726,78
1.7.5.1.50.0.0.02.00.	FUNDEB 40% .	19	0,00	0,00	0,00	3.516.303,12	3.867.933,43	4.254.726,78
1.7.5.1.50.0.0.03.00.	TRANSFERÊNCIA DO FUNDEB		0,00	0,00	0,00	6.820.000,00	7.502.000,00	8.252.200,00
1.7.5.1.50.0.0.03.00.	FUNDEB 60% .	18	0,00	0,00	0,00	6.820.000,00	7.502.000,00	8.252.200,00
1.7.5.8.00.0.0.00.00.	Transferências de Outras Instituições Públicas -		11.265.505,78	11.161.696,05	11.658.155,60	0,00	0,00	0,00
1.7.5.8.01.0.0.00.00.	Transferências de Recursos do Fundo de		11.265.505,78	11.161.696,05	11.658.155,60	0,00	0,00	0,00
1.7.5.8.01.1.0.00.00.	Transferências de Recursos do Fundo de		8.606.707,71	8.368.457,51	9.396.639,20	0,00	0,00	0,00
1.7.5.8.01.1.1.00.00.	Transferências de Recursos do Fundo de		8.606.707,71	8.368.457,51	9.396.639,20	0,00	0,00	0,00
1.7.5.8.01.1.1.02.00.	Transferências de Recursos do FUNDEB 40%		0,00	0,00	3.196.639,20	0,00	0,00	0,00
1.7.5.8.01.1.1.02.00.	FUNDEB 40% .	19	0,00	0,00	0,00	3.087.000,00	3.395.700,00	3.735.270,00
1.7.5.8.01.1.1.02.00.	FUNDEB 40% .	19	0,00	0,00	0,00	3.133.960,00	3.447.356,00	3.792.091,60
1.7.5.8.01.1.1.02.00.	FUNDEB 40% .	19	0,00	0,00	0,00	3.196.639,20	3.516.303,12	3.867.933,43
1.7.5.8.01.1.1.02.00.	FUNDEB 60% .	18	0,00	0,00	0,00	2.940.000,00	3.234.000,00	3.557.400,00
1.7.5.8.01.1.1.03.00.	TRANSFERÊNCIA DO FUNDEB		8.606.707,71	8.368.457,51	6.200.000,00	0,00	0,00	0,00
1.7.5.8.01.1.1.03.00.	FUNDEB 60% .	18	17.213.415,42	16.736.915,02	0,00	6.200.000,00	6.820.000,00	7.502.000,00
1.7.5.8.01.2.0.00.00.	Transferências de Recursos da Complementação		2.658.798,07	2.793.238,54	2.261.516,40	0,00	0,00	0,00
1.7.5.8.01.2.1.00.00.	Transferências de Recursos da		2.658.798,07	2.793.238,54	2.261.516,40	0,00	0,00	0,00



PREFEITURA MUNICIPAL DE WANDERLEY

AVENIDA JK

CENTRO

WANDERLEY - BA

C.N.P.J.: 13.348.479/0001-01

Anexo XII, da Lei Orçamentária Anual - Orçamento 2022

Demonstrativo da Evolução da Receita nos últimos 3 anos e sua projeção para os dois anos seguintes

Demonstrativo da Evolução da Receita nos últimos 3 anos e sua

Código	Descrição	Fonte	Realizado	Realizado	Orçado	Orçado	Projeção	
			2019	2020	2021	2022	2023	2024
1.7.5.8.01.2.1.03.00.	TRANSFERÊNCIA DO FUNDEB -		2.658.798,07	2.793.238,54	2.261.516,40	0,00	0,00	0,00
1.7.5.8.01.2.1.03.00.	FUNDEB 60% .	18	5.317.596,14	5.586.477,08	0,00	2.261.516,40	2.487.668,04	2.736.434,84
1.9.0.0.00.0.0.00.00.	Outras Receitas Correntes		72.711,41	19.479,84	104.691,11	0,00	0,00	0,00
1.9.0.0.00.0.0.00.00.	Outras Receitas Correntes		0,00	0,00	0,00	115.160,23	126.676,25	139.343,88
1.9.2.0.00.0.0.00.00.	Indenizações, Restituições e Ressarcimentos		63.656,17	9.373,98	6.558,38	0,00	0,00	0,00
1.9.2.0.00.0.0.00.00.	Indenizações, Restituições e Ressarcimentos		0,00	0,00	0,00	7.214,22	7.935,64	8.729,21
1.9.2.2.00.0.0.00.00.	Restituições		133,97	0,00	6.558,38	0,00	0,00	0,00
1.9.2.2.00.0.0.00.00.	Restituições		0,00	0,00	0,00	7.214,22	7.935,64	8.729,21
1.9.2.2.99.0.0.00.00.	Outras Restituições		133,97	0,00	6.558,38	0,00	0,00	0,00
1.9.2.2.99.0.0.00.00.	Outras Restituições		0,00	0,00	0,00	7.214,22	7.935,64	8.729,21
1.9.2.2.99.0.0.01.00.	Outras Restituições - Ressarcimentos (TCM)		0,00	0,00	0,00	7.214,22	7.935,64	8.729,21
1.9.2.2.99.0.0.01.00.	RECURSOS ORDINÁRIOS	00	0,00	0,00	0,00	7.214,22	7.935,64	8.729,21
1.9.2.2.99.1.0.00.00.	Outras Restituições		133,97	0,00	6.558,38	0,00	0,00	0,00
1.9.2.2.99.1.1.00.00.	Outras Restituições - Principal		133,97	0,00	6.558,38	0,00	0,00	0,00
1.9.2.2.99.1.1.01.00.	Outras Restituições - Ressarcimentos (TCM)		133,97	0,00	6.558,38	0,00	0,00	0,00
1.9.2.2.99.1.1.01.00.	RECURSOS ORDINÁRIOS	00	267,94	0,00	0,00	5.670,00	6.237,00	6.860,70
1.9.2.2.99.1.1.01.00.	RECURSOS ORDINÁRIOS	00	267,94	0,00	0,00	5.953,50	6.548,85	7.203,74
1.9.2.2.99.1.1.01.00.	RECURSOS ORDINÁRIOS	00	267,94	0,00	0,00	6.429,78	7.072,76	7.780,03
1.9.2.2.99.1.1.01.00.	RECURSOS ORDINÁRIOS	00	267,94	0,00	0,00	6.558,38	7.214,22	7.935,64
1.9.2.3.00.0.0.00.00.	Ressarcimentos		63.522,20	9.373,98	0,00	0,00	0,00	0,00
1.9.2.3.99.0.0.00.00.	Outros Ressarcimentos		63.522,20	9.373,98	0,00	0,00	0,00	0,00
1.9.2.3.99.1.0.00.00.	Outros Ressarcimentos		63.522,20	9.373,98	0,00	0,00	0,00	0,00
1.9.2.3.99.1.1.00.00.	Outros Ressarcimentos - Principal		63.522,20	9.373,98	0,00	0,00	0,00	0,00
1.9.2.3.99.1.1.01.00.	Outros Ressarcimentos - Principal		0,00	9.373,98	0,00	0,00	0,00	0,00
1.9.9.0.00.0.0.00.00.	Demais Receitas Correntes		9.055,24	10.105,86	98.132,73	0,00	0,00	0,00
1.9.9.0.00.0.0.00.00.	Demais Receitas Correntes		0,00	0,00	0,00	107.946,01	118.740,61	130.614,67



PREFEITURA MUNICIPAL DE WANDERLEY

AVENIDA JK

CENTRO

WANDERLEY - BA

C.N.P.J.: 13.348.479/0001-01

Anexo XII, da Lei Orçamentária Anual - Orçamento 2022

Demonstrativo da Evolução da Receita nos últimos 3 anos e sua projeção para os dois anos seguintes

Demonstrativo da Evolução da Receita nos últimos 3 anos e sua

Código	Descrição	Fonte	Realizado	Realizado	Orçado	Orçado	Projeção	
			2019	2020	2021	2022	2023	2024
1.9.9.0.99.0.0.00.00.	Outras Receitas		9.055,24	10.105,86	98.132,73	0,00	0,00	0,00
1.9.9.0.99.1.0.00.00.	Outras Receitas - Primárias		9.055,24	10.105,86	85.987,59	0,00	0,00	0,00
1.9.9.0.99.1.2.00.00.	Outras Receitas - Primárias - Multas e Juros		9.055,24	10.105,86	85.987,59	0,00	0,00	0,00
1.9.9.0.99.1.2.01.00.	Multas Impostas pelo TCM		6.833,32	8.518,63	9.716,11	0,00	0,00	0,00
1.9.9.0.99.1.2.01.00.	RECURSOS ORDINÁRIOS	00	13.666,64	17.037,26	0,00	8.400,00	9.240,00	10.164,00
1.9.9.0.99.1.2.01.00.	RECURSOS ORDINÁRIOS	00	13.666,64	17.037,26	0,00	8.820,00	9.702,00	10.672,20
1.9.9.0.99.1.2.01.00.	RECURSOS ORDINÁRIOS	00	13.666,64	17.037,26	0,00	9.525,60	10.478,16	11.525,98
1.9.9.0.99.1.2.01.00.	RECURSOS ORDINÁRIOS	00	13.666,64	17.037,26	0,00	9.716,11	10.687,72	11.756,49
1.9.9.0.99.1.2.02.00.	OUT. MULTAS		0,00	0,00	30.362,85	0,00	0,00	0,00
1.9.9.0.99.1.2.02.00.	RECURSOS ORDINÁRIOS	00	0,00	0,00	0,00	26.250,00	28.875,00	31.762,50
1.9.9.0.99.1.2.02.00.	RECURSOS ORDINÁRIOS	00	0,00	0,00	0,00	27.562,50	30.318,75	33.350,62
1.9.9.0.99.1.2.02.00.	RECURSOS ORDINÁRIOS	00	0,00	0,00	0,00	29.767,50	32.744,25	36.018,68
1.9.9.0.99.1.2.02.00.	RECURSOS ORDINÁRIOS	00	0,00	0,00	0,00	30.362,85	33.399,14	36.739,05
1.9.9.0.99.1.2.03.00.	Multas e Juros de Mora dos Tributos		2.221,92	1.587,23	39.350,25	0,00	0,00	0,00
1.9.9.0.99.1.2.03.00.	RECURSOS ORDINÁRIOS	00	4.443,84	3.174,46	0,00	34.020,00	37.422,00	41.164,20
1.9.9.0.99.1.2.03.00.	RECURSOS ORDINÁRIOS	00	4.443,84	3.174,46	0,00	35.721,00	39.293,10	43.222,41
1.9.9.0.99.1.2.03.00.	RECURSOS ORDINÁRIOS	00	4.443,84	3.174,46	0,00	38.578,68	42.436,55	46.680,20
1.9.9.0.99.1.2.03.00.	RECURSOS ORDINÁRIOS	00	4.443,84	3.174,46	0,00	39.350,25	43.285,28	47.613,80
1.9.9.0.99.1.2.04.00.	Rec. Div. Ativa Ñ. Tribut. MULTAS TCM		0,00	0,00	6.558,38	0,00	0,00	0,00
1.9.9.0.99.1.2.04.00.	RECURSOS ORDINÁRIOS	00	0,00	0,00	0,00	5.670,00	6.237,00	6.860,70
1.9.9.0.99.1.2.04.00.	RECURSOS ORDINÁRIOS	00	0,00	0,00	0,00	5.953,50	6.548,85	7.203,74
1.9.9.0.99.1.2.04.00.	RECURSOS ORDINÁRIOS	00	0,00	0,00	0,00	6.429,78	7.072,76	7.780,03
1.9.9.0.99.1.2.04.00.	RECURSOS ORDINÁRIOS	00	0,00	0,00	0,00	6.558,38	7.214,22	7.935,64
1.9.9.0.99.2.0.00.00.	Outras Receitas - Financeiras		0,00	0,00	12.145,14	0,00	0,00	0,00
1.9.9.0.99.2.1.00.00.	Outras Receitas - Financeiras - Principal		0,00	0,00	12.145,14	0,00	0,00	0,00



PREFEITURA MUNICIPAL DE WANDERLEY

AVENIDA JK

CENTRO

WANDERLEY - BA

C.N.P.J.: 13.348.479/0001-01

Anexo XII, da Lei Orçamentária Anual - Orçamento 2022

Demonstrativo da Evolução da Receita nos últimos 3 anos e sua projeção para os dois anos seguintes

Demonstrativo da Evolução da Receita nos últimos 3 anos e sua

Código	Descrição	Fonte	Realizado	Realizado	Orçado	Orçado	Projeção	
			2019	2020	2021	2022	2023	2024
1.9.9.0.99.2.1.00.00.	RECURSOS ORDINÁRIOS	00	0,00	0,00	0,00	10.500,00	11.550,00	12.705,00
1.9.9.0.99.2.1.00.00.	RECURSOS ORDINÁRIOS	00	0,00	0,00	0,00	11.025,00	12.127,50	13.340,25
1.9.9.0.99.2.1.00.00.	RECURSOS ORDINÁRIOS	00	0,00	0,00	0,00	11.907,00	13.097,70	14.407,47
1.9.9.0.99.2.1.00.00.	RECURSOS ORDINÁRIOS	00	0,00	0,00	0,00	12.145,14	13.359,65	14.695,62
1.9.9.9.00.0.0.00.00.	Outras Receitas Correntes		0,00	0,00	0,00	107.946,01	118.740,61	130.614,67
1.9.9.9.99.0.0.00.00.	Outras Receitas		0,00	0,00	0,00	107.946,01	118.740,61	130.614,67
1.9.9.9.99.1.0.00.00.	Outras Receitas Administradas pela RFB		0,00	0,00	0,00	40.613,36	44.674,70	49.142,17
1.9.9.9.99.1.0.02.00.	OUT. MULTAS		0,00	0,00	0,00	33.399,14	36.739,05	40.412,96
1.9.9.9.99.1.0.02.00.	RECURSOS ORDINÁRIOS	00	0,00	0,00	0,00	33.399,14	36.739,05	40.412,96
1.9.9.9.99.1.0.04.00.	Rec. Div. Ativa Ñ. Tribut. MULTAS TCM		0,00	0,00	0,00	7.214,22	7.935,64	8.729,21
1.9.9.9.99.1.0.04.00.	RECURSOS ORDINÁRIOS	00	0,00	0,00	0,00	7.214,22	7.935,64	8.729,21
1.9.9.9.99.2.0.00.00.	Outras Receitas Não Arrecadadas e Não		0,00	0,00	0,00	53.973,00	59.370,30	65.307,33
1.9.9.9.99.2.0.01.00.	Multas Impostas pelo TCM		0,00	0,00	0,00	10.687,72	11.756,49	12.932,14
1.9.9.9.99.2.0.01.00.	RECURSOS ORDINÁRIOS	00	0,00	0,00	0,00	10.687,72	11.756,49	12.932,14
1.9.9.9.99.2.0.03.00.	Multas e Juros de Mora dos Tributos		0,00	0,00	0,00	43.285,28	47.613,81	52.375,19
1.9.9.9.99.2.0.03.00.	RECURSOS ORDINÁRIOS	00	0,00	0,00	0,00	43.285,28	47.613,81	52.375,19
1.9.9.9.99.3.0.00.00.	Outras Receitas Não Arrecadadas e Não		0,00	0,00	0,00	13.359,65	14.695,62	16.165,18
1.9.9.9.99.3.0.00.00.	RECURSOS ORDINÁRIOS	00	0,00	0,00	0,00	13.359,65	14.695,62	16.165,18
2.0.0.0.00.0.0.00.00.	Receitas de Capital		2.025.286,72	4.845.844,36	1.939.740,39	0,00	0,00	0,00
2.0.0.0.00.0.0.00.00.	Receitas de Capital		0,00	0,00	0,00	2.133.714,44	2.347.085,88	2.581.794,47
2.1.0.0.00.0.0.00.00.	Operações de Crédito		0,00	2.319.273,04	0,00	0,00	0,00	0,00
2.1.1.0.00.0.0.00.00.	Operações de Crédito - Mercado Interno		0,00	2.319.273,04	0,00	0,00	0,00	0,00
2.1.1.2.00.0.0.00.00.	Operações de Crédito Contratuais - Mercado		0,00	2.319.273,04	0,00	0,00	0,00	0,00
2.1.1.2.00.1.0.00.00.	Operações de Crédito Contratuais - Mercado		0,00	2.319.273,04	0,00	0,00	0,00	0,00
2.1.1.2.00.1.1.00.00.	Operações de Crédito Contratuais - Mercado		0,00	2.319.273,04	0,00	0,00	0,00	0,00
2.1.1.2.00.1.1.00.00.	OPERAÇÕES DE CRÉDITO INTERNAS	90	0,00	4.638.546,08	0,00	500.000,00	550.000,00	605.000,00
2.2.0.0.00.0.0.00.00.	Alienação de Bens		0,00	0,00	42.507,99	0,00	0,00	0,00



PREFEITURA MUNICIPAL DE WANDERLEY

AVENIDA JK

CENTRO

WANDERLEY - BA

C.N.P.J.: 13.348.479/0001-01

Anexo XII, da Lei Orçamentária Anual - Orçamento 2022

Demonstrativo da Evolução da Receita nos últimos 3 anos e sua projeção para os dois anos seguintes

Demonstrativo da Evolução da Receita nos últimos 3 anos e sua

Código	Descrição	Fonte	Realizado	Realizado	Orçado	Orçado	Projeção	
			2019	2020	2021	2022	2023	2024
2.2.0.0.00.0.0.00.00.	Alienação de Bens		0,00	0,00	0,00	46.758,79	51.434,67	56.578,14
2.2.1.0.00.0.0.00.00.	Alienação de Bens Móveis		0,00	0,00	42.507,99	0,00	0,00	0,00
2.2.1.0.00.0.0.00.00.	Alienação de Bens Móveis		0,00	0,00	0,00	46.758,79	51.434,67	56.578,14
2.2.1.3.00.0.0.00.00.	Alienação de Bens Móveis e Semoventes		0,00	0,00	42.507,99	0,00	0,00	0,00
2.2.1.3.00.0.0.00.00.	Alienação de Bens Móveis e Semoventes		0,00	0,00	0,00	46.758,79	51.434,67	56.578,14
2.2.1.3.00.1.0.00.00.	Alienação de Bens Móveis e Semoventes		0,00	0,00	42.507,99	0,00	0,00	0,00
2.2.1.3.00.1.1.00.00.	Alienação de Bens Móveis e Semoventes -		0,00	0,00	42.507,99	0,00	0,00	0,00
2.2.1.3.00.1.1.00.00.	RECURSOS ORDINÁRIOS	00	0,00	0,00	0,00	36.750,00	40.425,00	44.467,50
2.2.1.3.00.1.1.00.00.	RECURSOS ORDINÁRIOS	00	0,00	0,00	0,00	38.587,50	42.446,25	46.690,88
2.2.1.3.00.1.1.00.00.	RECURSOS ORDINÁRIOS	00	0,00	0,00	0,00	41.674,50	45.841,95	50.426,14
2.2.1.3.00.1.1.00.00.	RECURSOS ORDINÁRIOS	00	0,00	0,00	0,00	42.507,99	46.758,79	51.434,67
2.2.1.3.01.0.0.00.00.	Alienação de Bens Móveis e Semoventes		0,00	0,00	0,00	46.758,79	51.434,67	56.578,14
2.2.1.3.01.0.0.00.00.	RECURSOS ORDINÁRIOS	00	0,00	0,00	0,00	46.758,79	51.434,67	56.578,14
2.4.0.0.00.0.0.00.00.	Transferências de Capital		2.025.286,72	2.526.571,32	1.897.232,40	0,00	0,00	0,00
2.4.0.0.00.0.0.00.00.	Transferências de Capital		0,00	0,00	0,00	2.086.955,65	2.295.651,22	2.525.216,34
2.4.1.0.00.0.0.00.00.	Transferências da União e de suas Entidades		2.025.286,72	1.781.688,32	1.897.232,40	0,00	0,00	0,00
2.4.1.0.00.0.0.00.00.	Transferências da União e de suas Entidades		0,00	0,00	0,00	2.086.955,65	2.295.651,22	2.525.216,34
2.4.1.1.00.0.0.00.00.	Transferências de Recursos do Sistema Único de		0,00	0,00	0,00	378.712,69	416.583,96	458.242,35
2.4.1.1.50.0.0.00.00.	Transferências de Recursos do Sistema Único de		0,00	0,00	0,00	378.712,69	416.583,96	458.242,35
2.4.1.1.50.1.0.00.00.	Transferências de Recursos do Bloco de		0,00	0,00	0,00	378.712,69	416.583,96	458.242,35
2.4.1.1.50.1.0.01.00.	Transf. Recuros Construção de Posto de		0,00	0,00	0,00	220.000,00	242.000,00	266.200,00
2.4.1.1.50.1.0.01.00.	SUS	14	0,00	0,00	0,00	220.000,00	242.000,00	266.200,00
2.4.1.1.50.1.0.02.00.	Transf.Recuros Aquisição de Equipamentos		0,00	0,00	0,00	144.284,26	158.712,69	174.583,95
2.4.1.1.50.1.0.02.00.	SUS	14	0,00	0,00	0,00	144.284,26	158.712,69	174.583,95
2.4.1.1.50.1.0.03.00.	Programa de Fin. das Ações de Aliment. e		0,00	0,00	0,00	14.428,43	15.871,27	17.458,40
2.4.1.1.50.1.0.03.00.	SUS	14	0,00	0,00	0,00	14.428,43	15.871,27	17.458,40



PREFEITURA MUNICIPAL DE WANDERLEY

AVENIDA JK

CENTRO

WANDERLEY - BA

C.N.P.J.: 13.348.479/0001-01

Anexo XII, da Lei Orçamentária Anual - Orçamento 2022

Demonstrativo da Evolução da Receita nos últimos 3 anos e sua projeção para os dois anos seguintes

Demonstrativo da Evolução da Receita nos últimos 3 anos e sua

Código	Descrição	Fonte	Realizado	Realizado	Orçado	Orçado	Projeção	
			2019	2020	2021	2022	2023	2024
2.4.1.2.00.0.0.00.00.	Transferências de Recursos do Fundo Nacional do		0,00	0,00	0,00	1.581.100,82	1.739.210,90	1.913.131,99
2.4.1.2.50.0.0.00.00.	Transferências de Recursos Destinados a		0,00	0,00	0,00	1.581.100,82	1.739.210,90	1.913.131,99
2.4.1.2.50.1.0.00.00.	Transferências para o Programa de Apoio ao		0,00	0,00	0,00	1.581.100,82	1.739.210,90	1.913.131,99
2.4.1.2.50.1.0.01.00.	TRANSF Rec.EDUC PAC		0,00	0,00	0,00	267.193,08	293.912,39	323.303,63
2.4.1.2.50.1.0.01.00.	FNDE	15	0,00	0,00	0,00	267.193,08	293.912,39	323.303,63
2.4.1.2.50.1.0.02.00.	TRANSF de Recuro Construção de Quadras -		0,00	0,00	0,00	36.071,07	39.678,18	43.645,99
2.4.1.2.50.1.0.02.00.	FNDE	15	0,00	0,00	0,00	36.071,07	39.678,18	43.645,99
2.4.1.2.50.1.0.03.00.	TRANSF de Recuros p/ Construção de Escolas		0,00	0,00	0,00	642.985,92	707.284,51	778.012,96
2.4.1.2.50.1.0.03.00.	FNDE	15	0,00	0,00	0,00	642.985,92	707.284,51	778.012,96
2.4.1.2.50.1.0.04.00.	PAC II - PROG. IMPLANT.ADEQ.ESTRUTURAS		0,00	0,00	0,00	34.284,26	37.712,69	41.483,95
2.4.1.2.50.1.0.04.00.	FNDE	15	0,00	0,00	0,00	34.284,26	37.712,69	41.483,95
2.4.1.2.50.1.0.05.00.	PAR - TD - PLANO DE AÇÃO ARTICULADA -		0,00	0,00	0,00	448.141,11	492.955,22	542.250,74
2.4.1.2.50.1.0.05.00.	FNDE	15	0,00	0,00	0,00	448.141,11	492.955,22	542.250,74
2.4.1.2.50.1.0.06.00.	PAR - INFRAESTRUTURA ESCOLAR E.		0,00	0,00	0,00	152.425,38	167.667,92	184.434,71
2.4.1.2.50.1.0.06.00.	FNDE	15	0,00	0,00	0,00	152.425,38	167.667,92	184.434,71
2.4.1.4.00.0.0.00.00.	Transferências de Convênios da União e de suas		0,00	0,00	0,00	127.142,14	139.856,35	153.841,99
2.4.1.4.01.0.0.00.00.	Transferências de Convênios da União e de suas		0,00	0,00	0,00	127.142,14	139.856,35	153.841,99
2.4.1.4.01.0.0.01.00.	Convênio Ministério do Esporte		0,00	0,00	0,00	55.000,00	60.500,00	66.550,00
2.4.1.4.01.0.0.01.00.	OUTROS CONVÊNIOS	24	0,00	0,00	0,00	55.000,00	60.500,00	66.550,00
2.4.1.4.01.0.0.02.00.	Convenio Quadra Poliesportiva		0,00	0,00	0,00	72.142,14	79.356,35	87.291,99
2.4.1.4.01.0.0.02.00.	FNDE	15	0,00	0,00	0,00	72.142,14	79.356,35	87.291,99
2.4.1.8.00.0.0.00.00.	Transferências da União		2.025.286,72	1.781.688,32	1.897.232,40	0,00	0,00	0,00
2.4.1.8.03.0.0.00.00.	Transferências de Recursos do Sistema Único de		0,00	719.424,00	344.284,26	0,00	0,00	0,00
2.4.1.8.03.0.0.00.00.	Transferência de Recursos do Sistema Único de		0,00	719.424,00	344.284,26	0,00	0,00	0,00
2.4.1.8.03.0.0.00.00.	Transferência de Recursos do Sistema Único de		0,00	719.424,00	344.284,26	0,00	0,00	0,00
2.4.1.8.03.1.0.00.00.	Transferências de Recursos do Sistema Único		0,00	719.424,00	344.284,26	0,00	0,00	0,00



PREFEITURA MUNICIPAL DE WANDERLEY

AVENIDA JK

CENTRO

WANDERLEY - BA

C.N.P.J.: 13.348.479/0001-01

Anexo XII, da Lei Orçamentária Anual - Orçamento 2022

Demonstrativo da Evolução da Receita nos últimos 3 anos e sua projeção para os dois anos seguintes

Demonstrativo da Evolução da Receita nos últimos 3 anos e sua

Código	Descrição	Fonte	Realizado	Realizado	Orçado	Orçado	Projeção	
			2019	2020	2021	2022	2023	2024
2.4.1.8.03.1.0.00.00.	Transferência de Recursos do SUS - Atenção		0,00	719.424,00	344.284,26	0,00	0,00	0,00
2.4.1.8.03.1.0.00.00.	Transferência de Recursos do SUS - Atenção		0,00	719.424,00	344.284,26	0,00	0,00	0,00
2.4.1.8.03.1.1.00.00.	Transferências de Recursos do Sistema Único		0,00	719.424,00	344.284,26	0,00	0,00	0,00
2.4.1.8.03.1.1.00.00.	Transferência de Recursos do SUS - Atenção		0,00	719.424,00	344.284,26	0,00	0,00	0,00
2.4.1.8.03.1.1.01.00.	Transf. Recuros Construção de Posto de		0,00	719.424,00	200.000,00	0,00	0,00	0,00
2.4.1.8.03.1.1.01.00.	SUS	14	0,00	1.438.848,00	0,00	68.040,00	74.844,00	82.328,40
2.4.1.8.03.1.1.01.00.	SUS	14	0,00	1.438.848,00	0,00	71.442,00	78.586,20	86.444,82
2.4.1.8.03.1.1.01.00.	SUS	14	0,00	1.438.848,00	0,00	77.157,36	84.873,10	93.360,41
2.4.1.8.03.1.1.01.00.	SUS	14	0,00	1.438.848,00	0,00	200.000,00	220.000,00	242.000,00
2.4.1.8.03.1.1.02.00.	Transf.Recuros Aquisição de Equipamentos		0,00	0,00	131.167,51	0,00	0,00	0,00
2.4.1.8.03.1.1.02.00.	SUS	14	0,00	0,00	0,00	113.400,00	124.740,00	137.214,00
2.4.1.8.03.1.1.02.00.	SUS	14	0,00	0,00	0,00	119.070,00	130.977,00	144.074,70
2.4.1.8.03.1.1.02.00.	SUS	14	0,00	0,00	0,00	128.595,60	141.455,16	155.600,68
2.4.1.8.03.1.1.02.00.	SUS	14	0,00	0,00	0,00	131.167,51	144.284,26	158.712,69
2.4.1.8.03.1.1.03.00.	Programa de Fin. das Ações de Aliment. e		0,00	0,00	13.116,75	0,00	0,00	0,00
2.4.1.8.03.1.1.03.00.	SUS	14	0,00	0,00	0,00	11.340,00	12.474,00	13.721,40
2.4.1.8.03.1.1.03.00.	SUS	14	0,00	0,00	0,00	11.907,00	13.097,70	14.407,47
2.4.1.8.03.1.1.03.00.	SUS	14	0,00	0,00	0,00	12.859,56	14.145,52	15.560,07
2.4.1.8.03.1.1.03.00.	SUS	14	0,00	0,00	0,00	13.116,75	14.428,42	15.871,27
2.4.1.8.05.0.0.00.00.	Transferências de Recursos Destinados a		1.531.904,14	392.188,41	1.437.364,38	0,00	0,00	0,00
2.4.1.8.05.1.0.00.00.	Transferências de Recursos Destinados a		1.531.904,14	392.188,41	1.437.364,38	0,00	0,00	0,00
2.4.1.8.05.1.0.01.00.	TRANSF Rec.EDUC PAC		0,00	0,00	242.902,80	0,00	0,00	0,00
2.4.1.8.05.1.0.01.00.	FNDE	15	0,00	0,00	0,00	210.000,00	231.000,00	254.100,00
2.4.1.8.05.1.0.01.00.	FNDE	15	0,00	0,00	0,00	220.500,00	242.550,00	266.805,00
2.4.1.8.05.1.0.01.00.	FNDE	15	0,00	0,00	0,00	238.140,00	261.954,00	288.149,40
2.4.1.8.05.1.0.01.00.	FNDE	15	0,00	0,00	0,00	242.902,80	267.193,08	293.912,39
2.4.1.8.05.1.0.02.00.	TRANSF de Recuro Contrução de Quadras -		0,00	0,00	32.791,88	0,00	0,00	0,00



PREFEITURA MUNICIPAL DE WANDERLEY

AVENIDA JK

CENTRO

WANDERLEY - BA

C.N.P.J.: 13.348.479/0001-01

Anexo XII, da Lei Orçamentária Anual - Orçamento 2022

Demonstrativo da Evolução da Receita nos últimos 3 anos e sua projeção para os dois anos seguintes

Demonstrativo da Evolução da Receita nos últimos 3 anos e sua

Código	Descrição	Fonte	Realizado	Realizado	Orçado	Orçado	Projeção	
			2019	2020	2021	2022	2023	2024
2.4.1.8.05.1.0.02.00.	FNDE	15	0,00	0,00	0,00	28.350,00	31.185,00	34.303,50
2.4.1.8.05.1.0.02.00.	FNDE	15	0,00	0,00	0,00	29.767,50	32.744,25	36.018,68
2.4.1.8.05.1.0.02.00.	FNDE	15	0,00	0,00	0,00	32.148,90	35.363,79	38.900,17
2.4.1.8.05.1.0.02.00.	FNDE	15	0,00	0,00	0,00	32.791,88	36.071,07	39.678,17
2.4.1.8.05.1.0.03.00.	TRANSF de Recursos p/ Construção de Escolas		0,00	0,00	584.532,65	0,00	0,00	0,00
2.4.1.8.05.1.0.03.00.	FNDE	15	0,00	0,00	0,00	584.532,65	642.985,92	707.284,51
2.4.1.8.05.1.0.03.00.	FNDE	15	0,00	0,00	0,00	800.000,00	880.000,00	968.000,00
2.4.1.8.05.1.0.03.00.	FNDE	15	0,00	0,00	0,00	840.000,00	924.000,00	1.016.400,00
2.4.1.8.05.1.0.03.00.	FNDE	15	0,00	0,00	0,00	907.200,00	997.920,00	1.097.712,00
2.4.1.8.05.1.0.04.00.	PAC II - PROG. IMPLANT.ADEQ.ESTRUTURA:		0,00	0,00	31.167,51	0,00	0,00	0,00
2.4.1.8.05.1.0.04.00.	FNDE	15	0,00	0,00	0,00	31.167,51	34.284,26	37.712,69
2.4.1.8.05.1.0.04.00.	FNDE	15	0,00	0,00	0,00	113.400,00	124.740,00	137.214,00
2.4.1.8.05.1.0.04.00.	FNDE	15	0,00	0,00	0,00	119.070,00	130.977,00	144.074,70
2.4.1.8.05.1.0.04.00.	FNDE	15	0,00	0,00	0,00	128.595,60	141.455,16	155.600,68
2.4.1.8.05.1.0.05.00.	PAR - TD - PLANO DE AÇÃO ARTICULADA -		1.502.581,58	392.188,41	407.401,01	0,00	0,00	0,00
2.4.1.8.05.1.0.05.00.	FNDE	15	3.005.163,16	784.376,82	0,00	136.080,00	149.688,00	164.656,80
2.4.1.8.05.1.0.05.00.	FNDE	15	3.005.163,16	784.376,82	0,00	142.884,00	157.172,40	172.889,64
2.4.1.8.05.1.0.05.00.	FNDE	15	3.005.163,16	784.376,82	0,00	154.314,72	169.746,19	186.720,81
2.4.1.8.05.1.0.05.00.	FNDE	15	3.005.163,16	784.376,82	0,00	407.401,01	448.141,11	492.955,22
2.4.1.8.05.1.0.06.00.	PAR - INFRAESTRUTURA ESCOLAR E.		29.322,56	0,00	138.568,53	0,00	0,00	0,00
2.4.1.8.05.1.0.06.00.	FNDE	15	58.645,12	0,00	0,00	138.568,53	152.425,38	167.667,92
2.4.1.8.05.1.0.06.00.	FNDE	15	58.645,12	0,00	0,00	249.480,00	274.428,00	301.870,80
2.4.1.8.05.1.0.06.00.	FNDE	15	58.645,12	0,00	0,00	261.954,00	288.149,40	316.964,34
2.4.1.8.05.1.0.06.00.	FNDE	15	58.645,12	0,00	0,00	282.910,32	311.201,35	342.321,49
2.4.1.8.10.0.0.00.00.	Transferência de Convênios da União e de suas		493.382,58	670.075,91	115.583,76	0,00	0,00	0,00
2.4.1.8.10.9.0.00.00.	Outras Transferências de Convênios da União		493.382,58	670.075,91	115.583,76	0,00	0,00	0,00
2.4.1.8.10.9.1.00.00.	Outras Transferências de Convênios da União -		493.382,58	670.075,91	115.583,76	0,00	0,00	0,00



PREFEITURA MUNICIPAL DE WANDERLEY

AVENIDA JK

CENTRO

WANDERLEY - BA

C.N.P.J.: 13.348.479/0001-01

Anexo XII, da Lei Orçamentária Anual - Orçamento 2022

Demonstrativo da Evolução da Receita nos últimos 3 anos e sua projeção para os dois anos seguintes

Demonstrativo da Evolução da Receita nos últimos 3 anos e sua

Código	Descrição	Fonte	Realizado	Realizado	Orçado	Orçado	Projeção	
			2019	2020	2021	2022	2023	2024
2.4.1.8.10.9.1.01.00.	Convênio Ministério do Esporte		0,00	0,00	50.000,00	0,00	0,00	0,00
2.4.1.8.10.9.1.01.00.	OUTROS CONVÊNIOS	24	0,00	0,00	0,00	50.000,00	55.000,00	60.500,00
2.4.1.8.10.9.1.01.00.	OUTROS CONVÊNIOS	24	0,00	0,00	0,00	400.000,00	440.000,00	484.000,00
2.4.1.8.10.9.1.01.00.	OUTROS CONVÊNIOS	24	0,00	0,00	0,00	420.000,00	462.000,00	508.200,00
2.4.1.8.10.9.1.01.00.	OUTROS CONVÊNIOS	24	0,00	0,00	0,00	453.600,00	498.960,00	548.856,00
2.4.1.8.10.9.1.02.00.	Convênio Quadra Poliesportiva		0,00	0,00	65.583,76	0,00	0,00	0,00
2.4.1.8.10.9.1.02.00.	FNDE	15	0,00	0,00	0,00	56.700,00	62.370,00	68.607,00
2.4.1.8.10.9.1.02.00.	FNDE	15	0,00	0,00	0,00	59.535,00	65.488,50	72.037,35
2.4.1.8.10.9.1.02.00.	FNDE	15	0,00	0,00	0,00	64.297,80	70.727,58	77.800,34
2.4.1.8.10.9.1.02.00.	FNDE	15	0,00	0,00	0,00	65.583,76	72.142,14	79.356,35
2.4.1.8.10.9.1.03.00.	CONVENIO MERCADO MUNICIPAL		200.313,60	99.686,40	0,00	0,00	0,00	0,00
2.4.1.8.10.9.1.04.00.	Convênio Praça e Pavimentação da Goiabeira		293.068,98	349.889,51	0,00	0,00	0,00	0,00
2.4.1.8.10.9.1.06.00.	Convênio Minist. do Turismo Constr. da Praça		0,00	125.000,00	0,00	0,00	0,00	0,00
2.4.1.8.10.9.1.07.00.	Pavimentação de Ruas da Sede do Município		0,00	95.500,00	0,00	0,00	0,00	0,00
2.4.2.0.00.0.0.00.00.	Transferências dos Estados e do Distrito Federal e		0,00	744.883,00	0,00	0,00	0,00	0,00
2.4.2.8.00.0.0.00.00.	Transferências dos Estados, Distrito Federal, e de		0,00	744.883,00	0,00	0,00	0,00	0,00
2.4.2.8.10.0.0.00.00.	Transferências de Convênios dos Estados e do		0,00	744.883,00	0,00	0,00	0,00	0,00
2.4.2.8.10.9.0.00.00.	Outras Transferências de Convênio dos Estados		0,00	744.883,00	0,00	0,00	0,00	0,00
2.4.2.8.10.9.1.00.00.	Outras Transferências de Convênio dos		0,00	744.883,00	0,00	0,00	0,00	0,00
2.4.2.8.10.9.1.00.00.	OUTROS CONVÊNIOS	24	0,00	0,00	0,00	210.000,00	231.000,00	254.100,00
2.4.2.8.10.9.1.00.00.	OUTROS CONVÊNIOS	24	0,00	0,00	0,00	220.500,00	242.550,00	266.805,00
2.4.2.8.10.9.1.00.00.	Reforma Casa Municipal de Saúde		0,00	744.883,00	0,00	0,00	0,00	0,00
2.4.2.8.10.9.1.00.00.	OUTROS CONVÊNIOS-SAÚDE	23	0,00	1.489.766,00	0,00	238.140,00	261.954,00	288.149,40
9.0.0.0.00.0.0.00.00.	DEDUÇÕES DA RECEITA		(3.588.577,76)	(3.387.544,32)	(3.531.323,85)	0,00	0,00	0,00
9.0.0.0.00.0.0.00.00.	Deduções		0,00	0,00	0,00	(3.884.456,24)	(4.272.901,86)	(4.700.192,05)
9.7.0.0.00.0.0.00.00.	Deduções		0,00	0,00	0,00	(3.884.456,24)	(4.272.901,86)	(4.700.192,05)
9.7.1.1.00.0.0.00.00.	Dedução da Receita de Transf. Correntes da União		0,00	0,00	0,00	(2.868.657,06)	(3.155.522,77)	(3.471.075,04)



PREFEITURA MUNICIPAL DE WANDERLEY

AVENIDA JK

CENTRO

WANDERLEY - BA

C.N.P.J.: 13.348.479/0001-01

Anexo XII, da Lei Orçamentária Anual - Orçamento 2022

Demonstrativo da Evolução da Receita nos últimos 3 anos e sua projeção para os dois anos seguintes

Demonstrativo da Evolução da Receita nos últimos 3 anos e sua

Código	Descrição	Fonte	Realizado	Realizado	Orçado	Orçado	Projeção	
			2019	2020	2021	2022	2023	2024
9.7.1.1.51.0.1.00.00.	Dedução de Receita para a Formação do		0,00	0,00	0,00	(2.860.000,00)	(3.146.000,00)	(3.460.600,00)
9.7.1.1.51.0.1.00.00.	EDUCAÇÃO 25% .	01	0,00	0,00	0,00	(2.860.000,00)	(3.146.000,00)	(3.460.600,00)
9.7.1.1.52.0.1.00.00.	Dedução de Receita para a Formação do		0,00	0,00	0,00	(8.657,06)	(9.522,77)	(10.475,04)
9.7.1.1.52.0.1.00.00.	EDUCAÇÃO 25% .	01	0,00	0,00	0,00	(8.657,06)	(9.522,77)	(10.475,04)
9.7.1.9.51.0.1.00.00.	Dedução de Receita para a Formação do		0,00	0,00	0,00	(5.771,37)	(6.348,51)	(6.983,36)
9.7.1.9.51.0.1.00.00.	EDUCAÇÃO 25% .	01	0,00	0,00	0,00	(5.771,37)	(6.348,51)	(6.983,36)
9.7.2.1.00.0.0.00.00.	Dedução da Receita		(2.454.860,20)	(2.344.429,01)	(2.613.116,75)	0,00	0,00	0,00
9.7.2.1.00.0.0.00.00.	Dedução da Rec p/Formação FUNDEB - Transf. do		0,00	0,00	0,00	(1.010.027,81)	(1.111.030,59)	(1.222.133,65)
9.7.2.1.01.0.2.00.00.	Dedução da Receita p/Formação FUNDEB-FPM		(2.442.626,37)	(2.331.375,35)	(2.600.000,00)	0,00	0,00	0,00
9.7.2.1.01.0.2.00.00.	EDUCAÇÃO 25% .	01	(4.885.252,74)	(4.662.750,70)	0,00	(2.929.122,00)	(3.222.034,20)	(3.544.237,62)
9.7.2.1.01.0.2.00.00.	EDUCAÇÃO 25% .	01	(4.885.252,74)	(4.662.750,70)	0,00	(2.712.150,00)	(2.983.365,00)	(3.281.701,50)
9.7.2.1.01.0.2.00.00.	EDUCAÇÃO 25% .	01	(4.885.252,74)	(4.662.750,70)	0,00	(2.600.000,00)	(2.860.000,00)	(3.146.000,00)
9.7.2.1.01.0.2.00.00.	RECURSOS ORDINÁRIOS	00	0,00	0,00	0,00	(2.583.000,00)	(2.841.300,00)	(3.125.430,00)
9.7.2.1.01.0.5.00.00.	Dedução da Receita p/Formação FUNDEB-ITR		(12.233,83)	(13.053,66)	(7.870,05)	0,00	0,00	0,00
9.7.2.1.01.0.5.00.00.	EDUCAÇÃO 25% .	01	(24.467,66)	(26.107,32)	0,00	(7.870,05)	(8.657,06)	(9.522,76)
9.7.2.1.01.0.5.00.00.	EDUCAÇÃO 25% .	01	(24.467,66)	(26.107,32)	0,00	(7.715,74)	(8.487,31)	(9.336,05)
9.7.2.1.01.0.5.00.00.	EDUCAÇÃO 25% .	01	(24.467,66)	(26.107,32)	0,00	(7.144,20)	(7.858,62)	(8.644,48)
9.7.2.1.01.0.5.00.00.	RECURSOS ORDINÁRIOS	00	0,00	0,00	0,00	(6.804,00)	(7.484,40)	(8.232,84)
9.7.2.1.36.0.0.00.00.	Dedução da Receita p/Formação FUNDEB-		0,00	0,00	(5.246,70)	0,00	0,00	0,00
9.7.2.1.36.0.0.00.00.	EDUCAÇÃO 25% .	01	0,00	0,00	0,00	(5.246,70)	(5.771,37)	(6.348,51)
9.7.2.1.36.0.0.00.00.	EDUCAÇÃO 25% .	01	0,00	0,00	0,00	(5.143,82)	(5.658,20)	(6.224,02)
9.7.2.1.36.0.0.00.00.	EDUCAÇÃO 25% .	01	0,00	0,00	0,00	(4.762,80)	(5.239,08)	(5.762,99)
9.7.2.1.36.0.0.00.00.	RECURSOS ORDINÁRIOS	00	0,00	0,00	0,00	(4.536,00)	(4.989,60)	(5.488,56)
9.7.2.1.50.0.1.00.00.	Dedução de Receita para a Formação do		0,00	0,00	0,00	(935.000,00)	(1.028.500,00)	(1.131.350,00)
9.7.2.1.50.0.1.00.00.	EDUCAÇÃO 25% .	01	0,00	0,00	0,00	(935.000,00)	(1.028.500,00)	(1.131.350,00)
9.7.2.1.51.0.1.00.00.	Dedução de Receita para a Formação do		0,00	0,00	0,00	(75.027,81)	(82.530,59)	(90.783,65)
9.7.2.1.51.0.1.00.00.	EDUCAÇÃO 25% .	01	0,00	0,00	0,00	(75.027,81)	(82.530,59)	(90.783,65)



PREFEITURA MUNICIPAL DE WANDERLEY

AVENIDA JK

CENTRO

WANDERLEY - BA

C.N.P.J.: 13.348.479/0001-01

Anexo XII, da Lei Orçamentária Anual - Orçamento 2022

Demonstrativo da Evolução da Receita nos últimos 3 anos e sua projeção para os dois anos seguintes

Demonstrativo da Evolução da Receita nos últimos 3 anos e sua

Código	Descrição	Fonte	Realizado	Realizado	Orçado	Orçado	Projeção	
			2019	2020	2021	2022	2023	2024
9.7.2.2.00.0.0.00.00.	Dedução da Receita		(1.133.717,56)	(1.043.115,31)	(918.207,10)	0,00	0,00	0,00
9.7.2.2.01.0.1.00.00.	Dedução da Receita p/Formação FUNDEB- ICMSE		(1.070.677,14)	(973.877,73)	(850.000,00)	0,00	0,00	0,00
9.7.2.2.01.0.1.00.00.	EDUCAÇÃO 25% .	01	(2.141.354,28)	(1.947.755,46)	0,00	(951.607,44)	(1.046.768,18)	(1.151.445,00)
9.7.2.2.01.0.1.00.00.	EDUCAÇÃO 25% .	01	(2.141.354,28)	(1.947.755,46)	0,00	(881.118,00)	(969.229,80)	(1.066.152,78)
9.7.2.2.01.0.1.00.00.	EDUCAÇÃO 25% .	01	(2.141.354,28)	(1.947.755,46)	0,00	(850.000,00)	(935.000,00)	(1.028.500,00)
9.7.2.2.01.0.1.00.00.	RECURSOS ORDINÁRIOS	00	0,00	0,00	0,00	(839.160,00)	(923.076,00)	(1.015.383,60)
9.7.2.2.01.0.2.00.00.	Dedução da Receita p/Formação FUNDEB- IPVA		(63.040,42)	(69.237,58)	(68.207,10)	0,00	0,00	0,00
9.7.2.2.01.0.2.00.00.	EDUCAÇÃO 25% .	01	(126.080,84)	(138.475,16)	0,00	(68.207,10)	(75.027,81)	(82.530,59)
9.7.2.2.01.0.2.00.00.	EDUCAÇÃO 25% .	01	(126.080,84)	(138.475,16)	0,00	(66.869,71)	(73.556,68)	(80.912,35)
9.7.2.2.01.0.2.00.00.	EDUCAÇÃO 25% .	01	(126.080,84)	(138.475,16)	0,00	(61.916,40)	(68.108,04)	(74.918,84)
9.7.2.2.01.0.2.00.00.	RECURSOS ORDINÁRIOS	00	0,00	0,00	0,00	(58.968,00)	(64.864,80)	(71.351,28)
Total:			55.513.689,66	43.354.955,97	41.100.000,00	45.210.000,00	49.731.000,00	54.704.100,00



PREFEITURA MUNICIPAL DE WANDERLEY

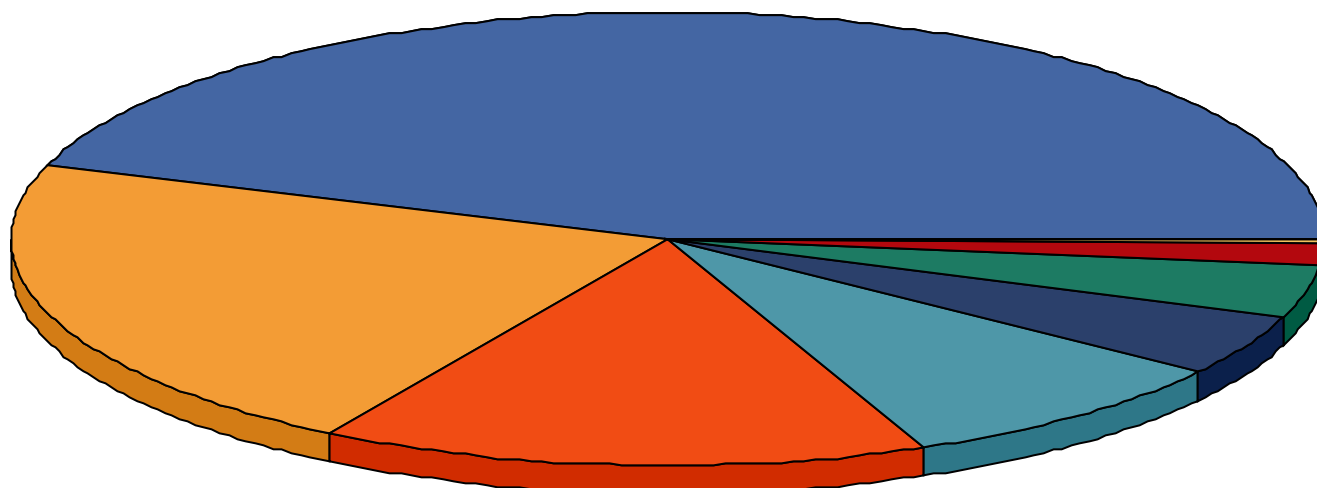
AVENIDA JK
CENTRO
WANDERLEY - BA
CNPJ: 13348479000101

Orçamento 2022
RESUMO POR PROGRAMA

Valores expressos em R\$

Código	Especificação	Total Fixado
001	LEGISLATIVO PARTICIPATIVO	1.630.219,42
002	SAÚDE MAIS HUMANIZADA	9.810.508,84
003	GARANTIA DE DIREITOS COM EQUIDADE SOCIAL	2.047.984,61
004	CIDADE EM CRESCIMENTO	6.760.448,18
005	EDUCAÇÃO COM QUALIDADE	20.200.849,34
006	MEIO AMBIENTE CONSCIENTE	20.000,00
007	SEGURANÇA ALIMENTAR COM SUSTENTABILIDADE	730.619,96
008	ADMINISTRAR COM EFICIÊNCIA E TRANSPARÊNCIA	123.875,82
014	INFRAESTRUTURA E DESENVOLVIMENTO	3.885.493,83
		45.210.000,00

Distribuição Orçamentária



EDUCAÇÃO COM QUALID	20.200.849,34	SAÚDE MAIS HUMANIZA	9.810.508,84	CIDADE EM CRESCIMEN	6.760.448,18
INFRAESTRUTURA E DE	3.885.493,83	GARANTIA DE DIREITO	2.047.984,61	LEGISLATIVO PARTICI	1.630.219,42
SEGURANÇA ALIMENTAR	730.619,96	ADMINISTRAR COM EFI	123.875,82	MEIO AMBIENTE CONSC	20.000



PREFEITURA MUNICIPAL DE WANDERLEY

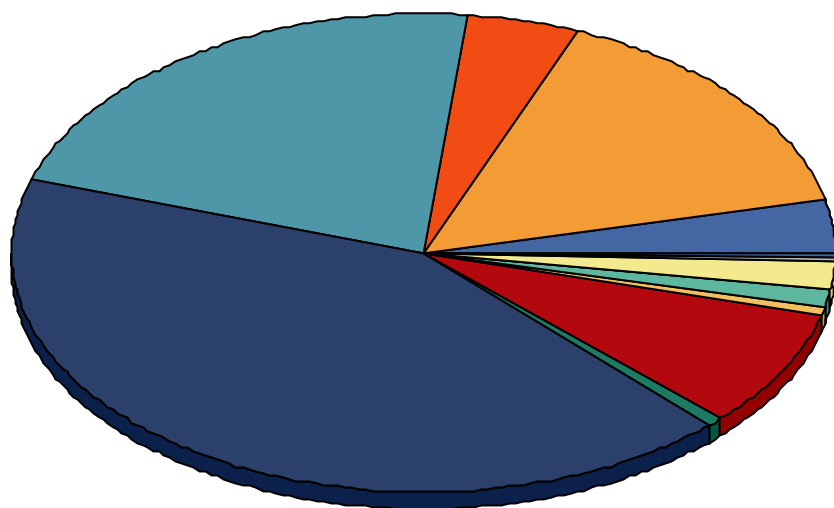
AVENIDA JK
CENTRO
WANDERLEY - BA
CNPJ: 13348479000101

Orçamento 2022
RESUMO POR FUNÇÃO

Valores expressos em R\$

Código	Especificação	Total Fixado
01	LEGISLATIVA	1.630.219,42
04	ADMINISTRAÇÃO	6.856.445,08
08	ASSISTÊNCIA SOCIAL	2.080.214,46
10	SAÚDE	9.810.508,84
12	EDUCAÇÃO	19.012.327,11
13	CULTURA	249.611,78
15	URBANISMO	3.736.446,04
17	SANEAMENTO	203.440,81
20	AGRICULTURA	449.065,82
25	ENERGIA	43.285,28
26	TRANSPORTE	845.538,30
27	DESPORTO E LAZER	118.313,10
99	RESERVA DE CONTINGÊNCIA	174.583,96
		45.210.000,00

Distribuição Orçamentária



RESERVA DE CONTINGÊNCIA	174.583,96
DESPORTO E LAZER	118.313,1
TRANSPORTE	845.538,3
ENERGIA	43.285,28
AGRICULTURA	449.065,82
SANEAMENTO	203.440,81
URBANISMO	3.736.446,04
CULTURA	249.611,78
EDUCAÇÃO	19.012.327,11
SAÚDE	9.810.508,84
ASSISTÊNCIA SOCIAL	2.080.214,46
ADMINISTRAÇÃO	6.856.445,08
LEGISLATIVA	1.630.219,42



PREFEITURA MUNICIPAL DE WANDERLEY

AVENIDA JK

CENTRO

WANDERLEY - BA

CNPJ: 13348479000107

Orçamento 2022
RESUMO POR SUBFUNÇÃO

Valores expressos em R\$

Código	Especificação	Total Fixado
031	AÇÃO LEGISLATIVA	1.630.219,42
122	ADMINISTRAÇÃO GERAL	6.343.883,26
123	ADMINISTRAÇÃO FINANCEIRA	123.875,82
241	ASSISTÊNCIA AO IDOSO	51.942,36
243	ASSISTÊNCIA À CRIANÇA E AO ADOLESCENTE	893.522,03
244	ASSISTÊNCIA COMUNITÁRIA	1.188.135,27
271	PREVIDÊNCIA BÁSICA	262.597,36
301	ATENÇÃO BÁSICA	4.740.130,26
302	ASSISTÊNCIA HOSPITALAR E AMBULATORIAL	4.617.748,40
304	VIGILÂNCIA SANITÁRIA	138.512,89
305	VIGILÂNCIA EPIDEMIOLÓGICA	314.117,29
361	ENSINO FUNDAMENTAL	18.640.437,61
364	ENSINO SUPERIOR	34.628,22
365	EDUCAÇÃO INFANTIL	190.948,59
392	DIFUSÃO CULTURAL	249.611,78
451	INFRA-ESTRUTURA URBANA	3.324.704,57
452	SERVIÇOS URBANOS	201.997,97
482	HABITAÇÃO URBANA	178.046,77
511	SANEAMENTO BÁSICO RURAL	258.268,83
512	SANEAMENTO BÁSICO URBANO	34.628,22
541	PRESERVAÇÃO AMBIENTAL	25.971,17
752	ENERGIA ELÉTRICA	43.285,28
782	TRANSPORTE RODOVIÁRIO	845.538,30
813	LAZER	152.941,32
843	SERVIÇO DA DÍVIDA INTERNA	549.723,05
999	RESERVA DE CONTINGÊNCIA	174.583,96
Total de Registros:	26	45.210.000,00



PREFEITURA MUNICIPAL DE WANDERLEY

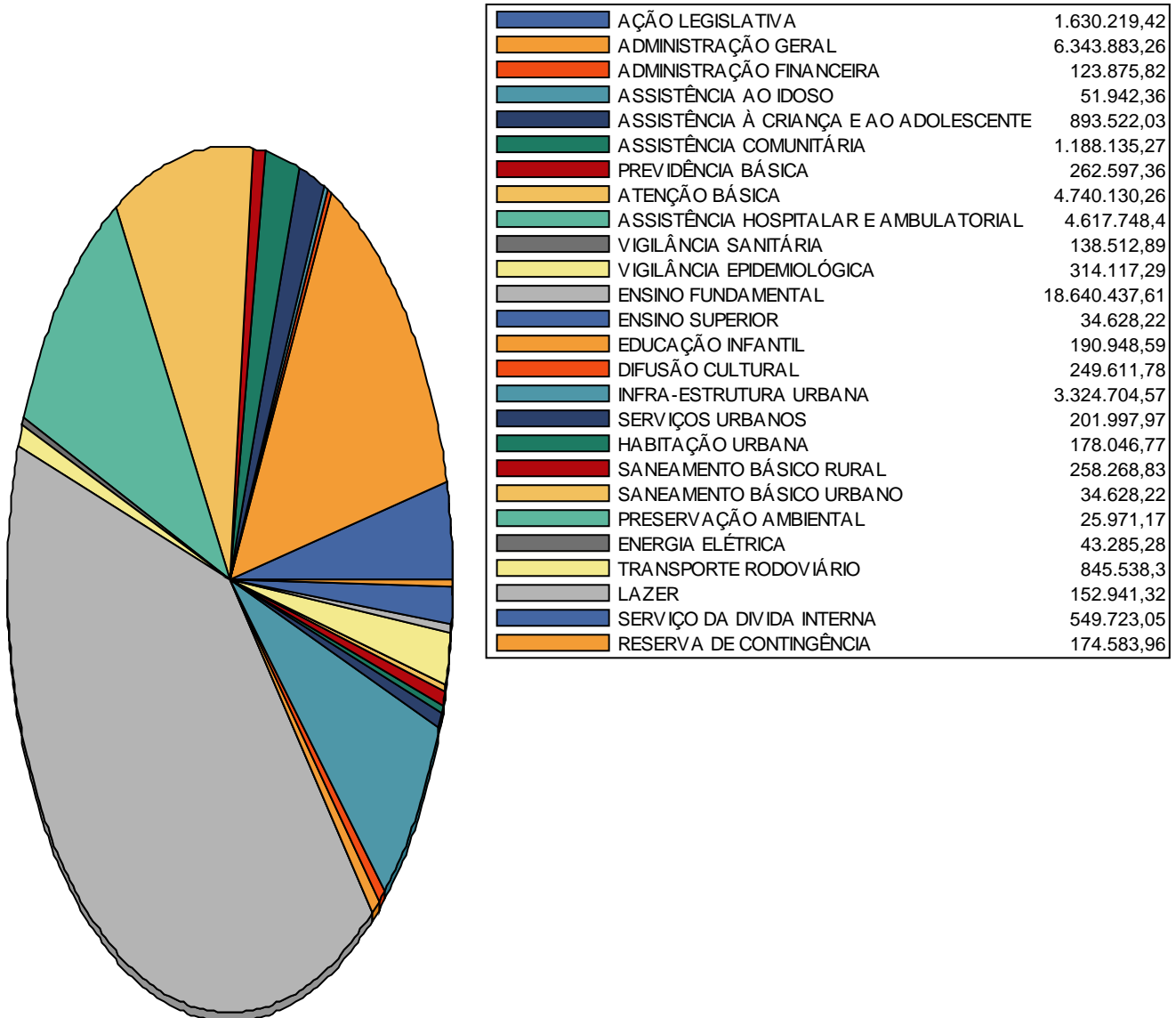
AVENIDA JK
CENTRO
WANDERLEY - BA
CNPJ: 1334847900010T

Orçamento 2022
RESUMO POR SUBFUNÇÃO

Valores expressos em R\$

Código	Especificação	Total Fixado
--------	---------------	--------------

Distribuição Orçamentária





PREFEITURA MUNICIPAL DE WANDERLEY

AVENIDA JK

CENTRO

WANDERLEY - BA

CNPJ: 13.348.479/0001-01

Orçamento 2022

DESPESA POR GRUPO DE DESPESA

(em R\$ 1,00)

Código	Grupo de Despesa	Manutenção (Atividades)	Ampliação (Projetos)	Operações Especiais	Total
31	DESPS DE CUSTEIO	23.248.174,23	0,00	0,00	23.248.174,23
32	DESPS CORRENTES - Juros e Enc. da Div. Ir	30.299,72	0,00	0,00	30.299,72
33	OUT DESPS CORRENTES	17.395.135,28	69.255,81	0,00	17.464.391,09
44	INVESTIMENTOS	761.478,57	3.007.320,55	0,00	3.768.799,12
45	INVERSÕES FINANCS	0,00	0,00	0,00	0,00
46	AMORTIZAÇÃO DA DÍVIDA	523.751,88	0,00	0,00	523.751,88
99	RESERVA	174.583,96	0,00	0,00	174.583,96
Total R\$		42.133.423,64	3.076.576,36	0,00	45.210.000,00



PREFEITURA MUNICIPAL DE WANDERLEY

AVENIDA JK
CENTRO
WANDERLEY - BA
CNPJ: 13348479000101

LEI ORÇAMENTÁRIA ANUAL DE 2022

RESUMO POR SECRETARIA

Valores expressos em R\$

Código	Secretaria	Valor
1.010	CÂMARA MUNICIPAL	1.630.219,42
2.010	GABINETE DO PREFEITO	601.681,70
2.020	SECRETARIA MUNICIPAL DE ADMINISTRAÇÃO	5.780.971,41
2.030	SECRETARIA MUNICIPAL DE FINANÇAS	123.875,82
2.040	FUNDO MUNICIPAL DE EDUCAÇÃO	19.639.583,51
2.041	DEPARTAMENTO DE CULTURA	421.310,08
2.042	DEPARTAMENTO DE ESPORTE E LASER	311.654,05
2.050	SECRETARIA MUNICIPAL DE INFRA ESTRUTURA	4.036.920,75
2.061	FUNDO MUNICIPAL DE SAUDE	9.810.508,84
2.070	SECRETARIA MUNICIPAL DE ASSISTÊNCIA SOCIAL	806.103,78
2.071	FUNDO MUNICIPAL DE ASSISTENCIA SOCIAL	1.296.550,68
2.080	SEC. MUNICIPAL DE AGRICULTURA E RECURSOS HIDRICOS	617.878,41
2.090	SECRETARIA MUNICIPAL DE MEIO AMBIENTE	132.741,55
	Total	45.210.000,00



PREFEITURA MUNICIPAL DE WANDERLEY

AVENIDA JK
CENTRO
WANDERLEY - BA
CNPJ: 13.348.479/0001-01

Lei Orçamentária Anual de DESPESA POR FONTE DE RECURSO

Recursos de todas as fontes em R\$ 1,00

Código	Fonte	Manutenção (Atividades)	Ampliação (Projetos)	Operações Especiais	Total
Poder: 01 - Legislativo					
Órgão: 1 - CAMARA MUNICIPAL DE WANDERLEY					
Unidade: 01.01.000- CÂMARA MUNICIPAL					
00	RECURSOS ORDINÁRIOS	1.608.219,42	22.000,00	0,00	1.630.219,42
Total da Unidade		1.608.219,42	22.000,00	0,00	1.630.219,42
Total do Órgão		1.608.219,42	22.000,00	0,00	1.630.219,42
Total Geral		1.608.219,42	22.000,00	0,00	1.630.219,42



PREFEITURA MUNICIPAL DE WANDERLEY

AVENIDA JK
CENTRO
WANDERLEY - BA
CNPJ: 13.348.479/0001-01

Lei Orçamentária Anual de DESPESA POR FONTE DE RECURSO

Recursos de todas as fontes em R\$ 1,00

Código	Fonte	Manutenção (Atividades)	Ampliação (Projetos)	Operações Especiais	Total
Poder: 02 - Executivo					
Orgão: 2 - PREFEITURA MUNICIPAL DE WANDERLEY					
Unidade: 02.01.000- GABINETE DO PREFEITO					
00	RECURSOS ORDINÁRIOS	601.681,70	0,00	0,00	601.681,70
Total da Unidade		601.681,70	0,00	0,00	601.681,70
Unidade: 02.02.000- SECRETARIA DE ADMINISTRAÇÃO					
00	RECURSOS ORDINÁRIOS	5.746.343,84	34.627,57	0,00	5.780.971,41
44	Cessão Onerosa Pre-Sal	0,00	0,00	0,00	0,00
Total da Unidade		5.746.343,84	34.627,57	0,00	5.780.971,41
Unidade: 02.03.000- SECRETARIA DE FINANÇAS					
00	RECURSOS ORDINÁRIOS	123.875,82	0,00	0,00	123.875,82
Total da Unidade		123.875,82	0,00	0,00	123.875,82
Unidade: 02.04.001- DEPARTAMENTO DE CULTURA					
00	RECURSOS ORDINÁRIOS	370.810,59	0,00	0,00	370.810,59
24	OUTROS CONVÊNIOS	50.499,49	0,00	0,00	50.499,49
Total da Unidade		421.310,08	0,00	0,00	421.310,08
Unidade: 02.04.002- DEPARTAMENTO DE ESPORTE E LASER					
00	RECURSOS ORDINÁRIOS	311.654,05	0,00	0,00	311.654,05
Total da Unidade		311.654,05	0,00	0,00	311.654,05
Unidade: 02.05.000- SECRETARIA DE INFRA-ESTRUTURA SERVIÇOS PÚBLICOS					
00	RECURSOS ORDINÁRIOS	3.395.558,81	269.004,72	0,00	3.664.563,53
16	CIDE	24.047,38	0,00	0,00	24.047,38
24	OUTROS CONVÊNIOS	0,00	119.592,56	0,00	119.592,56
30	FIES	26.719,31	0,00	0,00	26.719,31
42	ROYALTIES	201.997,97	0,00	0,00	201.997,97
44	Cessão Onerosa Pre-Sal	0,00	0,00	0,00	0,00
Total da Unidade		3.648.323,47	388.597,28	0,00	4.036.920,75
Unidade: 02.07.000- SECRETARIA MUNICIPAL DE ASSISTÊNCIA SOCIAL					
00	RECURSOS ORDINÁRIOS	806.103,78	0,00	0,00	806.103,78
Total da Unidade		806.103,78	0,00	0,00	806.103,78
Unidade: 02.08.000- SEC. MUNICIPAL DE AGRICULTURA					
00	RECURSOS ORDINÁRIOS	449.065,80	168.812,61	0,00	617.878,41
Total da Unidade		449.065,80	168.812,61	0,00	617.878,41
Unidade: 02.09.000- SECRETARIA DE MEIO AMBIENTE					
00	RECURSOS ORDINÁRIOS	132.741,55	0,00	0,00	132.741,55
Total da Unidade		132.741,55	0,00	0,00	132.741,55
Total do Órgão		12.241.100,09	592.037,46	0,00	12.833.137,55



PREFEITURA MUNICIPAL DE WANDERLEY

AVENIDA JK
CENTRO
WANDERLEY - BA
CNPJ: 13.348.479/0001-01

Lei Orçamentária Anual de DESPESA POR FONTE DE RECURSO

Recursos de todas as fontes em R\$ 1,00

Código	Fonte	Manutenção (Atividades)	Ampliação (Projetos)	Operações Especiais	Total
Poder: 02 - Executivo					
Orgão: 3 - FUNDO MUNICIPAL DE SAUDE - FMS					
Unidade: 02.06.010- FUNDO MUNICIPAL DE SAUDE					
00	RECURSOS ORDINÁRIOS	0,00	16.830,00	0,00	16.830,00
02	SAÚDE 15% .	3.628.065,65	97.570,55	0,00	3.725.636,20
09	Recurso Vinculado LC 173/2020	0,00	0,00	0,00	0,00
14	SUS	5.357.120,73	365.764,94	0,00	5.722.885,67
23	OUTROS CONVÊNIOS-SAÚDE	0,00	345.156,97	0,00	345.156,97
Total da Unidade		8.985.186,38	825.322,46	0,00	9.810.508,84
Total do Órgão		8.985.186,38	825.322,46	0,00	9.810.508,84



PREFEITURA MUNICIPAL DE WANDERLEY

AVENIDA JK
CENTRO
WANDERLEY - BA
CNPJ: 13.348.479/0001-01

Lei Orçamentária Anual de DESPESA POR FONTE DE RECURSO

Recursos de todas as fontes em R\$ 1,00

Código	Fonte	Manutenção (Atividades)	Ampliação (Projetos)	Operações Especiais	Total
Poder: 02 - Executivo					
Orgão: 4 - FUNDO MUNICIPAL DE ASSISTENCIA SOCIAL - FMAS					
Unidade: 02.07.001- FUNDO MUNICIPAL DE ASSISTENCIA SOCIAL					
00	RECURSOS ORDINÁRIOS	664.639,05	0,00	0,00	664.639,05
29	FNAS	609.471,63	22.440,00	0,00	631.911,63
Total da Unidade		1.274.110,68	22.440,00	0,00	1.296.550,68
Total do Órgão		1.274.110,68	22.440,00	0,00	1.296.550,68



PREFEITURA MUNICIPAL DE WANDERLEY

AVENIDA JK
CENTRO
WANDERLEY - BA
CNPJ: 13.348.479/0001-01

Lei Orçamentária Anual de DESPESA POR FONTE DE RECURSO

Recursos de todas as fontes em R\$ 1,00

Código	Fonte	Manutenção (Atividades)	Ampliação (Projetos)	Operações Especiais	Total
Poder: 02 - Executivo					
Órgão: 5 - FUNDO MUNICIPAL DE EDUCAÇÃO					
Unidade: 02.04.000- FUNDO MUNICIPAL DE EDUCAÇÃO					
00	RECURSOS ORDINÁRIOS	49.771,38	114.884,67	0,00	164.656,05
01	EDUCAÇÃO 25% .	3.461.665,74	151.942,34	0,00	3.613.608,08
04	SALÁRIO EDUCAÇÃO	534.386,16	0,00	0,00	534.386,16
15	FNDE	1.128.574,21	1.231.127,27	0,00	2.359.701,48
18	FUNDEB 60% .	8.547.984,23	0,00	0,00	8.547.984,23
19	FUNDEB 40% .	4.286.986,93	0,00	0,00	4.286.986,93
22	OUTROS CONVÊNIOS-EDUCAÇÃO	15.438,42	116.822,16	0,00	132.260,58
95	Ação Judicial FUNDEF - Precatórios	0,00	0,00	0,00	0,00
Total da Unidade		18.024.807,07	1.614.776,44	0,00	19.639.583,51
Total do Órgão		18.024.807,07	1.614.776,44	0,00	19.639.583,51
Total Geral		42.133.423,64	3.076.576,36	0,00	45.210.000,00



PREFEITURA MUNICIPAL DE WANDERLEY

AVENIDA JK
CENTRO
WANDERLEY - BA
CNPJ: 13.348.479/0001-01

Lei Orçamentária Anual de 2022
PROGRAMA DE TRABALHO DE ÓRGÃOS E ENTIDADES
ORÇAMENTO FISCAL

Recursos de todas as fontes em R\$ 1,00

Categoria de Programação Grupo de Despesa	Manutenção (Atividades)	Ampliação (Projetos)	Operações Especiais	Total
Poder: 01 - Legislativo				
Órgão: 1 - CAMARA MUNICIPAL DE WANDERLEY				
Unidade: 01.01.000- CÂMARA MUNICIPAL				
01.031.001.1.001 - EQUIPAMENTOS DA CAMARA MUNICIPAL	0,00	22.000,00	0,00	22.000,00
44 - INVESTIMENTOS	0,00	22.000,00	0,00	22.000,00
01.031.001.2.001 - GERENCIAMENTO DAS AÇÕES DA CAMARA MUNICIPAL	1.608.219,42	0,00	0,00	1.608.219,42
31 - PESSOAL E ENCARGOS SOCIAIS	1.174.785,80	0,00	0,00	1.174.785,80
33 - OUTRAS DESPESAS CORRENTES	433.433,62	0,00	0,00	433.433,62
Total da Unidade	1.608.219,42	22.000,00	0,00	1.630.219,42
Total do Órgão	1.608.219,42	22.000,00	0,00	1.630.219,42



PREFEITURA MUNICIPAL DE WANDERLEY

AVENIDA JK
CENTRO
WANDERLEY - BA
CNPJ: 13.348.479/0001-01

Lei Orçamentária Anual de 2022 PROGRAMA DE TRABALHO DE ÓRGÃOS E ENTIDADES ORÇAMENTO FISCAL

Recursos de todas as fontes em R\$ 1,00

Categoria de Programação Grupo de Despesa	Manutenção (Atividades)	Ampliação (Projetos)	Operações Especiais	Total
Poder: 02 - Executivo				
Orgão: 2 - PREFEITURA MUNICIPAL DE WANDERLEY				
Unidade: 02.01.000- GABINETE DO PREFEITO				
04.122.004.2.002 - GERENCIAMENTO DAS AÇÕES DO GABINETE DO PREFEITO	601.681,70	0,00	0,00	601.681,70
31 - PESSOAL E ENCARGOS SOCIAIS	551.547,53	0,00	0,00	551.547,53
33 - OUTRAS DESPESAS CORRENTES	50.134,17	0,00	0,00	50.134,17
Total da Unidade	601.681,70	0,00	0,00	601.681,70
Unidade: 02.02.000- SECRETARIA DE ADMINISTRAÇÃO				
04.122.004.1.009 - IMPLANTAÇÃO DA OUVIDORIA PÚBLICA MUNICIPAL	0,00	34.627,57	0,00	34.627,57
33 - OUTRAS DESPESAS CORRENTES	0,00	34.627,57	0,00	34.627,57
04.122.004.2.003 - GERENCIAMENTO DAS AÇÕES DA SEC. DE ADMINISTRAÇÃO	4.717.256,04	0,00	0,00	4.717.256,04
31 - PESSOAL E ENCARGOS SOCIAIS	1.777.999,81	0,00	0,00	1.777.999,81
33 - OUTRAS DESPESAS CORRENTES	2.891.642,42	0,00	0,00	2.891.642,42
44 - INVESTIMENTOS	47.613,81	0,00	0,00	47.613,81
04.843.004.2.005 - ENCARGOS COM A DIVIDA INTERNA	549.723,05	0,00	0,00	549.723,05
32 - JUROS E ENCARGOS DA DÍVIDA	25.971,17	0,00	0,00	25.971,17
46 - AMORTIZAÇÃO DA DIVIDA	523.751,88	0,00	0,00	523.751,88
04.271.004.2.006 - ENCARGOS COM O PASEP	262.597,36	0,00	0,00	262.597,36
33 - OUTRAS DESPESAS CORRENTES	262.597,36	0,00	0,00	262.597,36
04.122.004.2.007 - GERENCIAMENTO DOS SERVIÇOS DE PUBLICIDADES	42.183,43	0,00	0,00	42.183,43
33 - OUTRAS DESPESAS CORRENTES	42.183,43	0,00	0,00	42.183,43
99.999.004.2.008 - RESERVA DE CONTIGENCIA	174.583,96	0,00	0,00	174.583,96
99 - RESERVA DE CONTIGÊNCIA	174.583,96	0,00	0,00	174.583,96
Total da Unidade	5.746.343,84	34.627,57	0,00	5.780.971,41
Unidade: 02.03.000- SECRETARIA DE FINANÇAS				
04.123.008.2.004 - GERENCIAMENTO DAS AÇÕES DA SECRETARIA DE FINANÇAS	123.875,82	0,00	0,00	123.875,82
31 - PESSOAL E ENCARGOS SOCIAIS	79.824,58	0,00	0,00	79.824,58
33 - OUTRAS DESPESAS CORRENTES	35.394,18	0,00	0,00	35.394,18
44 - INVESTIMENTOS	8.657,06	0,00	0,00	8.657,06
Total da Unidade	123.875,82	0,00	0,00	123.875,82
Unidade: 02.04.001- DEPARTAMENTO DE CULTURA				
13.392.005.2.016 - GERENCIAMENTO DO PROGRAMA DE APOIO A REALIZAÇÃO DA FESTA DO MILHO	249.611,78	0,00	0,00	249.611,78
33 - OUTRAS DESPESAS CORRENTES	249.611,78	0,00	0,00	249.611,78
04.122.004.2.072 - MANUTENÇÃO DAS AÇÕES DO DEPARTAMENTO DE CULTURA	171.698,30	0,00	0,00	171.698,30
31 - PESSOAL E ENCARGOS SOCIAIS	96.670,47	0,00	0,00	96.670,47
33 - OUTRAS DESPESAS CORRENTES	59.156,55	0,00	0,00	59.156,55
44 - INVESTIMENTOS	15.871,28	0,00	0,00	15.871,28
Total da Unidade	421.310,08	0,00	0,00	421.310,08
Unidade: 02.04.002- DEPARTAMENTO DE ESPORTE E LASER				
27.813.005.2.009 - APOIO A ATIVIDADES RECREATIVAS, ESPORTIVAS	118.313,10	0,00	0,00	118.313,10
33 - OUTRAS DESPESAS CORRENTES	118.313,10	0,00	0,00	118.313,10
04.122.005.2.073 - MANUTENÇÃO DO DEPARTAMENTO DE ESPORTE E LAZER	193.340,95	0,00	0,00	193.340,95
31 - PESSOAL E ENCARGOS SOCIAIS	96.670,47	0,00	0,00	96.670,47
33 - OUTRAS DESPESAS CORRENTES	85.127,73	0,00	0,00	85.127,73
44 - INVESTIMENTOS	11.542,75	0,00	0,00	11.542,75
Total da Unidade	311.654,05	0,00	0,00	311.654,05
Unidade: 02.05.000- SECRETARIA DE INFRA-ESTRUTURA SERVIÇOS PÚBLICOS				



PREFEITURA MUNICIPAL DE WANDERLEY

AVENIDA JK
CENTRO
WANDERLEY - BA
CNPJ: 13.348.479/0001-01

Lei Orçamentária Anual de 2022 PROGRAMA DE TRABALHO DE ÓRGÃOS E ENTIDADES ORÇAMENTO FISCAL

Recursos de todas as fontes em R\$ 1,00

Categoria de Programação Grupo de Despesa	Manutenção (Atividades)	Ampliação (Projetos)	Operações Especiais	Total
Poder: 02 - Executivo				
Orgão: 2 - PREFEITURA MUNICIPAL DE WANDERLEY				
15.451.014.1.030 - REFORMA/AMPLIAÇÃO E READEQUAÇÃO DE CEMITERIOS	0,00	30.299,70	0,00	30.299,70
44 - INVESTIMENTOS	0,00	30.299,70	0,00	30.299,70
15.482.004.1.033 - PAVIMENTAÇÃO E RECUPERAÇÃO DE RUAS E LOGRADOUROS	0,00	178.046,77	0,00	178.046,77
44 - INVESTIMENTOS	0,00	178.046,77	0,00	178.046,77
17.512.014.1.036 - CONSTRUÇÃO/AMPLIAÇÃO DA REDE DE ESGOTOS	0,00	34.628,22	0,00	34.628,22
44 - INVESTIMENTOS	0,00	34.628,22	0,00	34.628,22
25.752.014.1.037 - IMPLANTAÇÃO, AMPLIAÇÃO E MANUTENÇÃO DA ILUMINAÇÃO PÚBLICA	0,00	43.285,28	0,00	43.285,28
44 - INVESTIMENTOS	0,00	43.285,28	0,00	43.285,28
15.122.014.1.042 - CONSTRUÇÃO E REFORMA DE PONTES	0,00	58.416,04	0,00	58.416,04
44 - INVESTIMENTOS	0,00	58.416,04	0,00	58.416,04
26.782.014.1.085 - AQUISIÇÃO DE VEÍCULOS E MÁQUINAS	0,00	15.871,27	0,00	15.871,27
44 - INVESTIMENTOS	0,00	15.871,27	0,00	15.871,27
15.451.004.1.087 - CONSTRUÇÃO DE PRAÇAS E JARDINS	0,00	28.050,00	0,00	28.050,00
44 - INVESTIMENTOS	0,00	28.050,00	0,00	28.050,00
15.451.014.2.040 - GERENCIAMENTO DAS AÇÕES DE LIMPEZA PÚBLICA	404.583,77	0,00	0,00	404.583,77
33 - OUTRAS DESPESAS CORRENTES	395.926,71	0,00	0,00	395.926,71
44 - INVESTIMENTOS	8.657,06	0,00	0,00	8.657,06
15.451.014.2.041 - GERENCIAMENTO DAS AÇÕES DA SECRETARIA DE INFRA-ESTRUTURA E SERVIÇOS PÚBLICOS	2.800.423,56	0,00	0,00	2.800.423,56
31 - PESSOAL E ENCARGOS SOCIAIS	1.005.594,33	0,00	0,00	1.005.594,33
33 - OUTRAS DESPESAS CORRENTES	1.728.458,47	0,00	0,00	1.728.458,47
44 - INVESTIMENTOS	66.370,76	0,00	0,00	66.370,76
26.782.014.2.042 - MANUTENÇÃO E CONSERVAÇÃO DE ESTRADAS VICINAIS	155.923,25	0,00	0,00	155.923,25
33 - OUTRAS DESPESAS CORRENTES	155.923,25	0,00	0,00	155.923,25
15.451.014.2.043 - MANUTENÇÃO DE PARQUES E JARDINS	34.628,23	0,00	0,00	34.628,23
33 - OUTRAS DESPESAS CORRENTES	25.971,17	0,00	0,00	25.971,17
44 - INVESTIMENTOS	8.657,06	0,00	0,00	8.657,06
15.452.014.2.045 - MANUTENÇÃO DO FUNDO ESPECIAL - FEP-ROYALTIES	201.997,97	0,00	0,00	201.997,97
33 - OUTRAS DESPESAS CORRENTES	195.254,53	0,00	0,00	195.254,53
44 - INVESTIMENTOS	6.743,44	0,00	0,00	6.743,44
26.782.014.2.046 - MANUTENÇÃO DA CIDE	24.047,38	0,00	0,00	24.047,38
33 - OUTRAS DESPESAS CORRENTES	19.718,85	0,00	0,00	19.718,85
44 - INVESTIMENTOS	4.328,53	0,00	0,00	4.328,53
04.451.014.2.078 - MANUTENÇÃO DAS AÇÕES DO FIES	26.719,31	0,00	0,00	26.719,31
33 - OUTRAS DESPESAS CORRENTES	19.505,09	0,00	0,00	19.505,09
44 - INVESTIMENTOS	7.214,22	0,00	0,00	7.214,22
Total da Unidade	3.648.323,47	388.597,28	0,00	4.036.920,75
Unidade: 02.08.000- SEC. MUNICIPAL DE AGRICULTURA				
20.511.007.1.015 - CONSTRUÇÃO/REFORMA E AMPLIAÇÃO DA REDE DE ABASTECIMENTO DE ÁGUA DA ZONA RURAL	0,00	28.856,85	0,00	28.856,85
44 - INVESTIMENTOS	0,00	28.856,85	0,00	28.856,85
20.244.007.1.034 - APOIO AS AÇÕES DA AGRICULTURA FAMILIAR	0,00	53.385,20	0,00	53.385,20
33 - OUTRAS DESPESAS CORRENTES	0,00	25.971,18	0,00	25.971,18
44 - INVESTIMENTOS	0,00	27.414,02	0,00	27.414,02
20.511.007.1.035 - PERFURAÇÃO E INSTALAÇÃO DE POÇOS TUBULARES	0,00	60.599,39	0,00	60.599,39
44 - INVESTIMENTOS	0,00	60.599,39	0,00	60.599,39
20.541.007.1.057 - AÇÃO DE RECUPERAÇÃO DE NASCENTES E MATAS CILIARES	0,00	25.971,17	0,00	25.971,17
33 - OUTRAS DESPESAS CORRENTES	0,00	8.657,06	0,00	8.657,06
44 - INVESTIMENTOS	0,00	17.314,11	0,00	17.314,11
17.511.007.2.039 - GERENCIAMENTO DO ABASTECIMENTO DE AGUA	168.812,59	0,00	0,00	168.812,59
33 - OUTRAS DESPESAS CORRENTES	147.169,95	0,00	0,00	147.169,95
44 - INVESTIMENTOS	21.642,64	0,00	0,00	21.642,64



PREFEITURA MUNICIPAL DE WANDERLEY

AVENIDA JK
CENTRO
WANDERLEY - BA
CNPJ: 13.348.479/0001-01

Lei Orçamentária Anual de 2022 PROGRAMA DE TRABALHO DE ÓRGÃOS E ENTIDADES ORÇAMENTO FISCAL

Recursos de todas as fontes em R\$ 1,00

Categoria de Programação Grupo de Despesa	Manutenção (Atividades)	Ampliação (Projetos)	Operações Especiais	Total
Poder: 02 - Executivo				
Orgão: 2 - PREFEITURA MUNICIPAL DE WANDERLEY				
20.122.007.2.060 - MANUTENÇÃO DAS AÇÕES DA SECRETARIA DE AGRICULTURA	280.253,21	0,00	0,00	280.253,21
31 - PESSOAL E ENCARGOS SOCIAIS	107.112,09	0,00	0,00	107.112,09
33 - OUTRAS DESPESAS CORRENTES	164.484,06	0,00	0,00	164.484,06
44 - INVESTIMENTOS	8.657,06	0,00	0,00	8.657,06
Total da Unidade	449.065,80	168.812,61	0,00	617.878,41
Unidade: 02.09.000- SECRETARIA DE MEIO AMBIENTE				
04.122.007.2.074 - MANUTENÇÃO DAS AÇÕES DA SECRETARIA DE MEIO AMBIENTE	112.741,55	0,00	0,00	112.741,55
31 - PESSOAL E ENCARGOS SOCIAIS	53.584,99	0,00	0,00	53.584,99
33 - OUTRAS DESPESAS CORRENTES	50.499,50	0,00	0,00	50.499,50
44 - INVESTIMENTOS	8.657,06	0,00	0,00	8.657,06
04.122.006.2.103 - DESENVOLVIMENTO DAS AÇÕES DO PROGRAMA NACIONAL DE SANEAMENTO BÁSICO	10.000,00	0,00	0,00	10.000,00
33 - OUTRAS DESPESAS CORRENTES	6.000,00	0,00	0,00	6.000,00
44 - INVESTIMENTOS	4.000,00	0,00	0,00	4.000,00
04.122.006.2.104 - DESENVOLVIMENTO DAS AÇÕES DE RESÍDUOS SÓLIDOS	10.000,00	0,00	0,00	10.000,00
33 - OUTRAS DESPESAS CORRENTES	6.000,00	0,00	0,00	6.000,00
44 - INVESTIMENTOS	4.000,00	0,00	0,00	4.000,00
Total da Unidade	132.741,55	0,00	0,00	132.741,55
Total do Órgão	11.434.996,31	592.037,46	0,00	12.027.033,77



PREFEITURA MUNICIPAL DE WANDERLEY

AVENIDA JK
CENTRO
WANDERLEY - BA
CNPJ: 13.348.479/0001-01

Lei Orçamentária Anual de 2022 PROGRAMA DE TRABALHO DE ÓRGÃOS E ENTIDADES ORÇAMENTO FISCAL

Recursos de todas as fontes em R\$ 1,00

Categoria de Programação Grupo de Despesa	Manutenção (Atividades)	Ampliação (Projetos)	Operações Especiais	Total
Poder: 02 - Executivo				
Orgão: 5 - FUNDO MUNICIPAL DE EDUCAÇÃO				
Unidade: 02.04.000- FUNDO MUNICIPAL DE EDUCAÇÃO				
12.365.005.1.013 - CONSTRUÇÃO/REFORMA DE CRECHES	0,00	88.013,41	0,00	88.013,41
44 - INVESTIMENTOS	0,00	88.013,41	0,00	88.013,41
26.782.005.1.039 - AQUISIÇÃO DE VEICULO PARA SECRETARIA DE EDUCAÇÃO	0,00	415.056,40	0,00	415.056,40
44 - INVESTIMENTOS	0,00	415.056,40	0,00	415.056,40
12.361.005.1.068 - CONSTRUÇÃO/REFORMA E AMPLIAÇÃO DE ESCOLAS DE MÉDIO E GRANDE PORTE	0,00	753.193,94	0,00	753.193,94
44 - INVESTIMENTOS	0,00	753.193,94	0,00	753.193,94
12.813.005.1.069 - IMPLANTAÇÃO DE PARQUE INFANTIL EM TODAS AS ESCOLAS DE EDUCAÇÃO INFANTIL	0,00	34.628,22	0,00	34.628,22
44 - INVESTIMENTOS	0,00	34.628,22	0,00	34.628,22
12.122.005.1.070 - CONSTRUÇÃO / AMPLIAÇÃO / COBERTURA DE QUADRAS POLIESPORTIVAS ESCOLAS	0,00	42.142,14	0,00	42.142,14
44 - INVESTIMENTOS	0,00	42.142,14	0,00	42.142,14
12.122.005.1.071 - AQUISIÇÃO DE EQUIPAMENTOS E MOBILIÁRIOS PARA REDE DE ENSINO MUNICIPAL	0,00	69.542,33	0,00	69.542,33
44 - INVESTIMENTOS	0,00	69.542,33	0,00	69.542,33
26.782.005.1.073 - AQUISIÇÃO DE ÔNIBUS ESCOLARES	0,00	212.200,00	0,00	212.200,00
44 - INVESTIMENTOS	0,00	212.200,00	0,00	212.200,00
12.361.005.2.010 - GERENCIAMENTO AO PROGRAMA DINHEIRO DIRETO NA ESCOLA - PDDE	22.271,40	0,00	0,00	22.271,40
33 - OUTRAS DESPESAS CORRENTES	19.385,70	0,00	0,00	19.385,70
44 - INVESTIMENTOS	2.885,70	0,00	0,00	2.885,70
12.361.005.2.011 - GERENCIAMENTO DAS AÇÕES DO PNAE	398.724,07	0,00	0,00	398.724,07
33 - OUTRAS DESPESAS CORRENTES	398.724,07	0,00	0,00	398.724,07
12.361.005.2.012 - GERENCIAMENTO DAS AÇÕES DO PROGRAMA DE REQUALIFICAÇÃO DOS PROFESSORES	43.285,28	0,00	0,00	43.285,28
33 - OUTRAS DESPESAS CORRENTES	43.285,28	0,00	0,00	43.285,28
12.364.005.2.013 - GERENCIAMENTO DO PROGRAMA DE BOLSA UNIVERSITARIA	34.628,22	0,00	0,00	34.628,22
33 - OUTRAS DESPESAS CORRENTES	34.628,22	0,00	0,00	34.628,22
12.361.005.2.014 - GERENCIAMENTO DAS AÇÕES DO ENSINO FUNDAMENTAL RECURSOS DO F U N D E B 40%	4.286.986,93	0,00	0,00	4.286.986,93
31 - PESSOAL E ENCARGOS SOCIAIS	4.007.266,86	0,00	0,00	4.007.266,86
32 - JUROS E ENCARGOS DA DÍVIDA	1.442,85	0,00	0,00	1.442,85
33 - OUTRAS DESPESAS CORRENTES	250.863,21	0,00	0,00	250.863,21
44 - INVESTIMENTOS	27.414,01	0,00	0,00	27.414,01
12.361.005.2.015 - GERENCIAMENTO DAS AÇÕES DO ENSINO FUNDAMENTAL RECURSOS DO F U N D E B 60%	8.547.984,23	0,00	0,00	8.547.984,23
31 - PESSOAL E ENCARGOS SOCIAIS	8.547.984,23	0,00	0,00	8.547.984,23
12.361.005.2.017 - GERENCIAMENTO DO ENSINO FUNDAMENTAL - OUTROS REC.VINCULADAS FNDE	105.572,31	0,00	0,00	105.572,31
33 - OUTRAS DESPESAS CORRENTES	81.438,42	0,00	0,00	81.438,42
44 - INVESTIMENTOS	24.133,89	0,00	0,00	24.133,89
12.361.005.2.018 - GERENCIAMENTO DO PROGRAMA SALARIO EDUCAÇÃO	534.386,16	0,00	0,00	534.386,16
33 - OUTRAS DESPESAS CORRENTES	499.757,94	0,00	0,00	499.757,94
44 - INVESTIMENTOS	34.628,22	0,00	0,00	34.628,22
12.361.005.2.019 - GERENCIAMENTO DA AÇÕES DO ENSINO FUNDAMENTAL - REC. PROPRIOS - MDE	3.251.232,10	0,00	0,00	3.251.232,10
31 - PESSOAL E ENCARGOS SOCIAIS	1.158.247,12	0,00	0,00	1.158.247,12
33 - OUTRAS DESPESAS CORRENTES	1.979.371,17	0,00	0,00	1.979.371,17
44 - INVESTIMENTOS	113.613,81	0,00	0,00	113.613,81
12.361.005.2.020 - GERENCIAMENTO DAS ATIVIDADES DO PROGRAMA DE TRANSPORTE ESCOLAR - PNATE	465.974,85	0,00	0,00	465.974,85
33 - OUTRAS DESPESAS CORRENTES	465.974,85	0,00	0,00	465.974,85



PREFEITURA MUNICIPAL DE WANDERLEY

AVENIDA JK
CENTRO
WANDERLEY - BA
CNPJ: 13.348.479/0001-01

Lei Orçamentária Anual de 2022 PROGRAMA DE TRABALHO DE ÓRGÃOS E ENTIDADES ORÇAMENTO FISCAL

Recursos de todas as fontes em R\$ 1,00

Categoria de Programação Grupo de Despesa	Manutenção (Atividades)	Ampliação (Projetos)	Operações Especiais	Total
Poder: 02 - Executivo				
Orgão: 5 - FUNDO MUNICIPAL DE EDUCAÇÃO				
12.365.005.2.022 - GERENCIAMENTO DAS AÇÕES DO ENSINO PRE-ESCOLAR	102.935,18	0,00	0,00	102.935,18
31 - PESSOAL E ENCARGOS SOCIAIS	32.914,02	0,00	0,00	32.914,02
33 - OUTRAS DESPESAS CORRENTES	61.364,10	0,00	0,00	61.364,10
44 - INVESTIMENTOS	8.657,06	0,00	0,00	8.657,06
12.361.005.2.087 - GERENCIAMENTO DAS AÇÕES DE EDUCAÇÃO AMBIENTAL NAS ESCOLAS	53.385,19	0,00	0,00	53.385,19
33 - OUTRAS DESPESAS CORRENTES	53.385,19	0,00	0,00	53.385,19
12.361.005.2.089 - DESENV. DAS AÇÕES DO CONSELHO MUNICIPAL DE EDUCAÇÃO	25.971,15	0,00	0,00	25.971,15
33 - OUTRAS DESPESAS CORRENTES	25.971,15	0,00	0,00	25.971,15
12.361.005.2.101 - DESENVOLVIMENTO DAS AÇÕES DO EJA - EDUCAÇÃO DE JOVENS E ADULTOS	151.470,00	0,00	0,00	151.470,00
31 - PESSOAL E ENCARGOS SOCIAIS	61.710,00	0,00	0,00	61.710,00
33 - OUTRAS DESPESAS CORRENTES	78.540,00	0,00	0,00	78.540,00
44 - INVESTIMENTOS	11.220,00	0,00	0,00	11.220,00
Total da Unidade	18.024.807,07	1.614.776,44	0,00	19.639.583,51
Total do Órgão	18.024.807,07	1.614.776,44	0,00	19.639.583,51
Total Geral	31.068.022,80	2.228.813,90	0,00	33.296.836,70



PREFEITURA MUNICIPAL DE WANDERLEY

AVENIDA JK
CENTRO
WANDERLEY - BA
CNPJ: 13.348.479/0001-01

Lei Orçamentária Anual de 2022
**PROGRAMA DE TRABALHO DE ÓRGÃOS E ENTIDADES
SEGURIDADE SOCIAL**

Recursos de todas as fontes em R\$ 1,00

Categoria de Programação Grupo de Despesa	Manutenção (Atividades)	Ampliação (Projetos)	Operações Especiais	Total
Poder: 02 - Executivo				
Órgão: 2 - PREFEITURA MUNICIPAL DE WANDERLEY				
Unidade: 02.07.000- SECRETARIA MUNICIPAL DE ASSISTÊNCIA SOCIAL				
08.244.003.2.048 - MANUTENÇÃO DAS AÇÕES DA SECRETARIA DE ASSISTENCIA SOCIAL	553.606,28	0,00	0,00	553.606,28
31 - PESSOAL E ENCARGOS SOCIAIS	419.795,98	0,00	0,00	419.795,98
33 - OUTRAS DESPESAS CORRENTES	125.153,24	0,00	0,00	125.153,24
44 - INVESTIMENTOS	8.657,06	0,00	0,00	8.657,06
08.244.003.2.049 - MANUTENÇÃO DO PROGRAMA DE CURSOS PROFISSIONALIZANTES	49.056,65	0,00	0,00	49.056,65
33 - OUTRAS DESPESAS CORRENTES	31.742,54	0,00	0,00	31.742,54
44 - INVESTIMENTOS	17.314,11	0,00	0,00	17.314,11
08.244.003.2.055 - MANUTENÇÃO DAS AÇÕES DO FUNDO DE HABITAÇÃO DE INTERESSE SOCIAL	24.528,36	0,00	0,00	24.528,36
31 - PESSOAL E ENCARGOS SOCIAIS	1.442,85	0,00	0,00	1.442,85
33 - OUTRAS DESPESAS CORRENTES	12.985,60	0,00	0,00	12.985,60
44 - INVESTIMENTOS	10.099,91	0,00	0,00	10.099,91
08.244.003.2.059 - MANUTENÇÃO DO PROGRAMA DE APOIO DOS CONSELHOS MUNICIPAL E TUTELAR	102.441,82	0,00	0,00	102.441,82
31 - PESSOAL E ENCARGOS SOCIAIS	83.684,87	0,00	0,00	83.684,87
33 - OUTRAS DESPESAS CORRENTES	18.756,95	0,00	0,00	18.756,95
08.244.003.2.076 - MANUTENÇÃO DA CASA DE APOIO A PESSOAS CARENTES DE WANDERLEY	51.942,34	0,00	0,00	51.942,34
33 - OUTRAS DESPESAS CORRENTES	49.056,65	0,00	0,00	49.056,65
44 - INVESTIMENTOS	2.885,69	0,00	0,00	2.885,69
08.244.003.2.100 - DESENV. DAS AÇÕES DO CONSELHO DE ASSIST. SOCIAL	24.528,33	0,00	0,00	24.528,33
33 - OUTRAS DESPESAS CORRENTES	24.528,33	0,00	0,00	24.528,33
Total da Unidade	806.103,78	0,00	0,00	806.103,78
Total do Órgão	806.103,78	0,00	0,00	806.103,78



PREFEITURA MUNICIPAL DE WANDERLEY

AVENIDA JK
CENTRO
WANDERLEY - BA
CNPJ: 13.348.479/0001-01

Lei Orçamentária Anual de 2022
**PROGRAMA DE TRABALHO DE ÓRGÃOS E ENTIDADES
SEGURIDADE SOCIAL**

Recursos de todas as fontes em R\$ 1,00

Categoria de Programação Grupo de Despesa	Manutenção (Atividades)	Ampliação (Projetos)	Operações Especiais	Total
Poder: 02 - Executivo				
Orgão: 3 - FUNDO MUNICIPAL DE SAUDE - FMS				
Unidade: 02.06.010- FUNDO MUNICIPAL DE SAUDE				
10.302.002.1.016 - AQUISIÇÃO DE VEICULOS, AMBULÂNCIAS E MOTOCICLETAS PARA SECRETARIA DE SAÚDE	0,00	12.211,76	0,00	12.211,76
44 - INVESTIMENTOS	0,00	12.211,76	0,00	12.211,76
10.302.002.1.018 - AMPLIAÇÃO E REFORMA DA CASA DE SAÚDE	0,00	315.180,95	0,00	315.180,95
44 - INVESTIMENTOS	0,00	315.180,95	0,00	315.180,95
10.301.002.1.019 - CONSTRUÇÃO/REFORMA E AMPLIAÇÃO DE POSTOS DE SAÚDE	0,00	248.488,88	0,00	248.488,88
44 - INVESTIMENTOS	0,00	248.488,88	0,00	248.488,88
10.302.002.1.020 - AQUISIÇÃO DE EQUIPAMENTOS MÉDICO HOSPITALAR	0,00	193.340,91	0,00	193.340,91
44 - INVESTIMENTOS	0,00	193.340,91	0,00	193.340,91
10.301.002.1.022 - CONSTRUÇÃO/REFORMA E AMPLIAÇÃO DE ACADEMIAS DE SAÚDE	0,00	56.099,96	0,00	56.099,96
44 - INVESTIMENTOS	0,00	56.099,96	0,00	56.099,96
10.301.002.2.023 - GERENCIAMENTO DAS AÇÕES DO PACS - ACS	605.200,04	0,00	0,00	605.200,04
31 - PESSOAL E ENCARGOS SOCIAIS	589.328,74	0,00	0,00	589.328,74
33 - OUTRAS DESPESAS CORRENTES	14.428,45	0,00	0,00	14.428,45
44 - INVESTIMENTOS	1.442,85	0,00	0,00	1.442,85
10.301.002.2.024 - GERENCIAMENTO DAS AÇÕES DO PSF	372.011,83	0,00	0,00	372.011,83
31 - PESSOAL E ENCARGOS SOCIAIS	89.456,25	0,00	0,00	89.456,25
33 - OUTRAS DESPESAS CORRENTES	265.241,47	0,00	0,00	265.241,47
44 - INVESTIMENTOS	17.314,11	0,00	0,00	17.314,11
10.301.002.2.025 - GERENCIAMENTO DAS AÇÕES DO PROGRAMA DE CHAGAS	31.742,54	0,00	0,00	31.742,54
33 - OUTRAS DESPESAS CORRENTES	31.742,54	0,00	0,00	31.742,54
10.304.002.2.027 - GERENCIAMENTO DAS AÇÕES DO PROG. DE MELHOIAS DE ACESSO A QUALIDADE (PMAQ)	138.512,89	0,00	0,00	138.512,89
33 - OUTRAS DESPESAS CORRENTES	121.198,78	0,00	0,00	121.198,78
44 - INVESTIMENTOS	17.314,11	0,00	0,00	17.314,11
10.305.002.2.028 - GERENCIAMENTO DAS AÇÕES DO PROGRAMA DE COMBATE A DENGUE	28.856,85	0,00	0,00	28.856,85
33 - OUTRAS DESPESAS CORRENTES	28.856,85	0,00	0,00	28.856,85
10.305.002.2.029 - GERENCIAMENTO DAS AÇÕES DO NASF (NUCLEO DE APOIO À SAÚDE DA FAMÍLIA)	285.260,44	0,00	0,00	285.260,44
31 - PESSOAL E ENCARGOS SOCIAIS	23.156,74	0,00	0,00	23.156,74
33 - OUTRAS DESPESAS CORRENTES	254.978,55	0,00	0,00	254.978,55
44 - INVESTIMENTOS	7.125,15	0,00	0,00	7.125,15
10.302.002.2.030 - GERENCIAMENTO DAS AÇÕES DO RECURSO DE AIH	563.517,85	0,00	0,00	563.517,85
33 - OUTRAS DESPESAS CORRENTES	547.646,58	0,00	0,00	547.646,58
44 - INVESTIMENTOS	15.871,27	0,00	0,00	15.871,27
10.301.002.2.034 - GERENCIAMENTO DAS AÇÕES DO CONSELHEIROS MUNICIPAL DE SAUDE	25.971,17	0,00	0,00	25.971,17
33 - OUTRAS DESPESAS CORRENTES	25.971,17	0,00	0,00	25.971,17
10.301.002.2.037 - DESENVOLVIMENTO DAS AÇÕES DO PAB	1.603.164,93	0,00	0,00	1.603.164,93
31 - PESSOAL E ENCARGOS SOCIAIS	795.544,92	0,00	0,00	795.544,92
32 - JUROS E ENCARGOS DA DÍVIDA	1.442,85	0,00	0,00	1.442,85
33 - OUTRAS DESPESAS CORRENTES	754.234,82	0,00	0,00	754.234,82
44 - INVESTIMENTOS	51.942,34	0,00	0,00	51.942,34
10.302.002.2.038 - GERENCIAMENTO DAS AÇÕES DA ASSISTENCIA MEDICA, AMBULATORIAL E ODONTOLOGICA - REC.PRÓPRIOS	3.533.496,93	0,00	0,00	3.533.496,93
31 - PESSOAL E ENCARGOS SOCIAIS	1.898.304,90	0,00	0,00	1.898.304,90
32 - JUROS E ENCARGOS DA DÍVIDA	1.442,85	0,00	0,00	1.442,85
33 - OUTRAS DESPESAS CORRENTES	1.616.435,07	0,00	0,00	1.616.435,07
44 - INVESTIMENTOS	17.314,11	0,00	0,00	17.314,11
10.301.002.2.061 - MANUTENÇÃO DO PROGRAMA DE TFD	76.597,90	0,00	0,00	76.597,90
33 - OUTRAS DESPESAS CORRENTES	76.597,90	0,00	0,00	76.597,90



PREFEITURA MUNICIPAL DE WANDERLEY

AVENIDA JK
CENTRO
WANDERLEY - BA
CNPJ: 13.348.479/0001-01

Lei Orçamentária Anual de 2022
**PROGRAMA DE TRABALHO DE ÓRGÃOS E ENTIDADES
SEGURIDADE SOCIAL**

Recursos de todas as fontes em R\$ 1,00

Categoria de Programação Grupo de Despesa	Manutenção (Atividades)	Ampliação (Projetos)	Operações Especiais	Total
Poder: 02 - Executivo				
Orgão: 3 - FUNDO MUNICIPAL DE SAUDE - FMS				
10.301.002.2.062 - MANUTENÇÃO DAS AÇÕES DA FARMACIA BASICA	105.327,52	0,00	0,00	105.327,52
33 - OUTRAS DESPESAS CORRENTES	105.327,52	0,00	0,00	105.327,52
10.301.002.2.070 - MANUTENÇÃO DAS AÇÕES DO SAMU - 192	649.452,61	0,00	0,00	649.452,61
31 - PESSOAL E ENCARGOS SOCIAIS	275.594,34	0,00	0,00	275.594,34
33 - OUTRAS DESPESAS CORRENTES	362.315,53	0,00	0,00	362.315,53
44 - INVESTIMENTOS	11.542,74	0,00	0,00	11.542,74
10.301.002.2.079 - MANUTENÇÃO DAS AÇÕES DE VIGILÂNCIA EM SAÚDE	202.425,49	0,00	0,00	202.425,49
31 - PESSOAL E ENCARGOS SOCIAIS	41.842,44	0,00	0,00	41.842,44
33 - OUTRAS DESPESAS CORRENTES	153.368,83	0,00	0,00	153.368,83
44 - INVESTIMENTOS	7.214,22	0,00	0,00	7.214,22
10.301.002.2.081 - GESTÃO DAS AÇÕES DO PROGRAMA SAÚDE BUCAL	364.950,98	0,00	0,00	364.950,98
33 - OUTRAS DESPESAS CORRENTES	364.950,98	0,00	0,00	364.950,98
10.301.002.2.082 - MANUTENÇÃO DAS AÇÕES DE SAÚDE - RECURSOS VINCULADOS	80.712,67	0,00	0,00	80.712,67
33 - OUTRAS DESPESAS CORRENTES	46.084,45	0,00	0,00	46.084,45
44 - INVESTIMENTOS	34.628,22	0,00	0,00	34.628,22
10.301.002.2.090 - GERENCIAMENTO DAS AÇÕES DO CONSÓRCIO SAÚDE/CIS/UMOB	20.983,74	0,00	0,00	20.983,74
31 - PESSOAL E ENCARGOS SOCIAIS	1.335,96	0,00	0,00	1.335,96
33 - OUTRAS DESPESAS CORRENTES	18.703,52	0,00	0,00	18.703,52
44 - INVESTIMENTOS	944,26	0,00	0,00	944,26
10.301.002.2.102 - AÇÕES DE ENFRENTAMENTO E COMBATE A COVID - 19	297.000,00	0,00	0,00	297.000,00
31 - PESSOAL E ENCARGOS SOCIAIS	77.000,00	0,00	0,00	77.000,00
33 - OUTRAS DESPESAS CORRENTES	220.000,00	0,00	0,00	220.000,00
Total da Unidade	8.985.186,38	825.322,46	0,00	9.810.508,84
Total do Órgão	8.985.186,38	825.322,46	0,00	9.810.508,84



PREFEITURA MUNICIPAL DE WANDERLEY

AVENIDA JK
CENTRO
WANDERLEY - BA
CNPJ: 13.348.479/0001-01

Lei Orçamentária Anual de 2022
**PROGRAMA DE TRABALHO DE ÓRGÃOS E ENTIDADES
SEGURIDADE SOCIAL**

Recursos de todas as fontes em R\$ 1,00

Categoria de Programação Grupo de Despesa	Manutenção (Atividades)	Ampliação (Projetos)	Operações Especiais	Total
Poder: 02 - Executivo				
Orgão: 4 - FUNDO MUNICIPAL DE ASSISTENCIA SOCIAL - FMAS				
Unidade: 02.07.001- FUNDO MUNICIPAL DE ASSISTENCIA SOCIAL				
26.782.003.1.051 - AQUISIÇÃO DE VEICULOS PARA A SECRETARIA DE ASSISTÊNCIA SOCIAL	0,00	22.440,00	0,00	22.440,00
44 - INVESTIMENTOS	0,00	22.440,00	0,00	22.440,00
08.243.003.2.052 - DESENVOLVIMENTO DAS AÇÕES DO FUNDO DE ASSIST. SOCIAL - REC. PROPRIO	569.637,87	0,00	0,00	569.637,87
31 - PESSOAL E ENCARGOS SOCIAIS	111.671,45	0,00	0,00	111.671,45
33 - OUTRAS DESPESAS CORRENTES	455.080,72	0,00	0,00	455.080,72
44 - INVESTIMENTOS	2.885,70	0,00	0,00	2.885,70
08.241.003.2.053 - MANUTENÇÃO DAS AÇÕES DO FUNDO MUNICIPAL DO IDOSO	51.942,36	0,00	0,00	51.942,36
31 - PESSOAL E ENCARGOS SOCIAIS	12.985,59	0,00	0,00	12.985,59
33 - OUTRAS DESPESAS CORRENTES	31.742,55	0,00	0,00	31.742,55
44 - INVESTIMENTOS	7.214,22	0,00	0,00	7.214,22
08.244.003.2.054 - MANUTENÇÃO DAS AÇÕES DO FUNDO MUNICIPAL DAS COMUNIDADES QUILOMBOLAS	34.628,25	0,00	0,00	34.628,25
31 - PESSOAL E ENCARGOS SOCIAIS	10.099,91	0,00	0,00	10.099,91
33 - OUTRAS DESPESAS CORRENTES	20.199,80	0,00	0,00	20.199,80
44 - INVESTIMENTOS	4.328,54	0,00	0,00	4.328,54
08.244.003.2.057 - GERENCIAMENTO DAS AÇÕES DO PISO BÁSICO VARIÁVEL/FIXO - FMAS	229.090,12	0,00	0,00	229.090,12
31 - PESSOAL E ENCARGOS SOCIAIS	49.748,81	0,00	0,00	49.748,81
33 - OUTRAS DESPESAS CORRENTES	146.326,21	0,00	0,00	146.326,21
44 - INVESTIMENTOS	33.015,10	0,00	0,00	33.015,10
08.244.003.2.075 - MANUTENÇÃO DAS AÇÕES FMAS OUTROS REC. VINCULADOS	64.927,92	0,00	0,00	64.927,92
33 - OUTRAS DESPESAS CORRENTES	64.927,92	0,00	0,00	64.927,92
08.243.014.2.085 - GERENCIAMENTO DAS AÇÕES DO CRAS	54.669,85	0,00	0,00	54.669,85
33 - OUTRAS DESPESAS CORRENTES	46.012,79	0,00	0,00	46.012,79
44 - INVESTIMENTOS	8.657,06	0,00	0,00	8.657,06
08.243.003.2.086 - GERENCIAMENTO DAS AÇÕES DO IGD/SUAS - IGD/BF	32.022,43	0,00	0,00	32.022,43
33 - OUTRAS DESPESAS CORRENTES	27.187,51	0,00	0,00	27.187,51
44 - INVESTIMENTOS	4.834,92	0,00	0,00	4.834,92
08.243.003.2.088 - GERENCIAMENTO SERV. CONVIV. E FORTALECIMENTO DE VINCULO	173.574,48	0,00	0,00	173.574,48
33 - OUTRAS DESPESAS CORRENTES	158.713,46	0,00	0,00	158.713,46
44 - INVESTIMENTOS	14.861,02	0,00	0,00	14.861,02
08.243.003.2.099 - DESENVOLVIMENTO DAS AÇÕES DO PROGRAMA PRIMEIRA INFÂNCIA/CRIANÇA FELIZ	63.617,40	0,00	0,00	63.617,40
31 - PESSOAL E ENCARGOS SOCIAIS	15.268,18	0,00	0,00	15.268,18
33 - OUTRAS DESPESAS CORRENTES	39.442,78	0,00	0,00	39.442,78
44 - INVESTIMENTOS	8.906,44	0,00	0,00	8.906,44
Total da Unidade	1.274.110,68	22.440,00	0,00	1.296.550,68
Total do Órgão	1.274.110,68	22.440,00	0,00	1.296.550,68
Total Geral	11.065.400,84	847.762,46	0,00	11.913.163,30



PREFEITURA MUNICIPAL DE WANDERLEY

AVENIDA JK
CENTRO
WANDERLEY - BA
CNPJ: 13348479000101

Orçamento 2022

DEMONSTRATIVO DA DESPESA POR ÓRGÃOS E FUNÇÕES

		Valores em R\$			
		01	04	08	10
01.01.000	CÂMARA MUNICIPAL	1.630.219,42	0,00	0,00	0,00
02.01.000	GABINETE DO PREFEITO	0,00	601.681,70	0,00	0,00
02.02.000	SECRETARIA DE ADMINISTRAÇÃO	0,00	5.606.387,45	0,00	0,00
02.03.000	SECRETARIA DE FINANÇAS	0,00	123.875,82	0,00	0,00
02.04.000	FUNDO MUNICIPAL DE EDUCAÇÃO	0,00	0,00	0,00	0,00
02.04.001	DEPARTAMENTO DE CULTURA	0,00	171.698,30	0,00	0,00
02.04.002	DEPARTAMENTO DE ESPORTE E LASER	0,00	193.340,95	0,00	0,00
02.05.000	SECRETARIA DE INFRA-ESTRUTURA SERVIÇOS PÚBLICOS	0,00	26.719,31	0,00	0,00
02.06.010	FUNDO MUNICIPAL DE SAUDE	0,00	0,00	0,00	9.810.508,84
02.07.000	SECRETARIA MUNICIPAL DE ASSISTÊNCIA SOCIAL	0,00	0,00	806.103,78	0,00
02.07.001	FUNDO MUNICIPAL DE ASSISTENCIA SOCIAL	0,00	0,00	1.274.110,68	0,00
02.08.000	SEC. MUNICIPAL DE AGRICULTURA	0,00	0,00	0,00	0,00
02.09.000	SECRETARIA DE MEIO AMBIENTE	0,00	132.741,55	0,00	0,00
Total Geral		1.630.219,42	6.856.445,08	2.080.214,46	9.810.508,84



PREFEITURA MUNICIPAL DE WANDERLEY

AVENIDA JK
CENTRO
WANDERLEY - BA
CNPJ: 13348479000101

Orçamento 2022

DEMONSTRATIVO DA DESPESA POR ÓRGÃOS E FUNÇÕES

		12	13	15	17
01.01.000	CÂMARA MUNICIPAL	0.00	0.00	0.00	0.00
02.01.000	GABINETE DO PREFEITO	0.00	0.00	0.00	0.00
02.02.000	SECRETARIA DE ADMINISTRAÇÃO	0.00	0.00	0.00	0.00
02.03.000	SECRETARIA DE FINANÇAS	0.00	0.00	0.00	0.00
02.04.000	FUNDO MUNICIPAL DE EDUCAÇÃO	19.012.327,11	0.00	0.00	0.00
02.04.001	DEPARTAMENTO DE CULTURA	0.00	249.611,78	0.00	0.00
02.04.002	DEPARTAMENTO DE ESPORTE E LASER	0.00	0.00	0.00	0.00
02.05.000	SECRETARIA DE INFRA-ESTRUTURA SERVIÇOS PÚBLICOS	0.00	0.00	3.736.446,04	34.628,22
02.06.010	FUNDO MUNICIPAL DE SAUDE	0.00	0.00	0.00	0.00
02.07.000	SECRETARIA MUNICIPAL DE ASSISTÊNCIA SOCIAL	0.00	0.00	0.00	0.00
02.07.001	FUNDO MUNICIPAL DE ASSISTENCIA SOCIAL	0.00	0.00	0.00	0.00
02.08.000	SEC. MUNICIPAL DE AGRICULTURA	0.00	0.00	0.00	168.812,59
02.09.000	SECRETARIA DE MEIO AMBIENTE	0.00	0.00	0.00	0.00
Total Geral		19.012.327,11	249.611,78	3.736.446,04	203.440,81



PREFEITURA MUNICIPAL DE WANDERLEY

AVENIDA JK
CENTRO
WANDERLEY - BA
CNPJ: 13348479000101

Orçamento 2022

DEMONSTRATIVO DA DESPESA POR ÓRGÃOS E FUNÇÕES

		20	25	26	27	99
01.01.000	CÂMARA MUNICIPAL	0.00	0.00	0.00	0.00	0.00
02.01.000	GABINETE DO PREFEITO	0.00	0.00	0.00	0.00	0.00
02.02.000	SECRETARIA DE ADMINISTRAÇÃO	0.00	0.00	0.00	0.00	174.583,96
02.03.000	SECRETARIA DE FINANÇAS	0.00	0.00	0.00	0.00	0.00
02.04.000	FUNDO MUNICIPAL DE EDUCAÇÃO	0.00	0.00	627.256,40	0.00	0.00
02.04.001	DEPARTAMENTO DE CULTURA	0.00	0.00	0.00	0.00	0.00
02.04.002	DEPARTAMENTO DE ESPORTE E LASER	0.00	0.00	0.00	118.313,10	0.00
02.05.000	SECRETARIA DE INFRA-ESTRUTURA SERVIÇOS PÚBLICOS	0.00	43.285,28	195.841,90	0.00	0.00
02.06.010	FUNDO MUNICIPAL DE SAUDE	0.00	0.00	0.00	0.00	0.00
02.07.000	SECRETARIA MUNICIPAL DE ASSISTÊNCIA SOCIAL	0.00	0.00	0.00	0.00	0.00
02.07.001	FUNDO MUNICIPAL DE ASSISTENCIA SOCIAL	0.00	0.00	22.440,00	0.00	0.00
02.08.000	SEC. MUNICIPAL DE AGRICULTURA	449.065,82	0.00	0.00	0.00	0.00
02.09.000	SECRETARIA DE MEIO AMBIENTE	0.00	0.00	0.00	0.00	0.00
Total Geral		449.065,82	43.285,28	845.538,30	118.313,10	174.583,96



PREFEITURA MUNICIPAL DE WANDERLEY

AVENIDA JK

CENTRO

WANDERLEY - BA

CNPJ: 13348479000101

Orçamento 2022

DEMONSTRATIVO DA DESPESA POR ÓRGÃOS E FUNÇÕES

		Total Geral
01.01.000	CÂMARA MUNICIPAL	1.630.219,42
02.01.000	GABINETE DO PREFEITO	601.681,70
02.02.000	SECRETARIA DE ADMINISTRAÇÃO	5.780.971,41
02.03.000	SECRETARIA DE FINANÇAS	123.875,82
02.04.000	FUNDO MUNICIPAL DE EDUCAÇÃO	19.639.583,51
02.04.001	DEPARTAMENTO DE CULTURA	421.310,08
02.04.002	DEPARTAMENTO DE ESPORTE E LASER	311.654,05
02.05.000	SECRETARIA DE INFRA-ESTRUTURA SERVIÇOS PÚBLICOS	4.036.920,75
02.06.010	FUNDO MUNICIPAL DE SAUDE	9.810.508,84
02.07.000	SECRETARIA MUNICIPAL DE ASSISTÊNCIA SOCIAL	806.103,78
02.07.001	FUNDO MUNICIPAL DE ASSISTENCIA SOCIAL	1.296.550,68
02.08.000	SEC. MUNICIPAL DE AGRICULTURA	617.878,41
02.09.000	SECRETARIA DE MEIO AMBIENTE	132.741,55
Total Geral		45.210.000,00



PREFEITURA MUNICIPAL DE WANDERLEY

AVENIDA JK
CENTRO
WANDERLEY - BA
CNPJ: 13348479000101

Orçamento 2022
Resumo Geral da Despesa

Valores expressos em R\$

Código	Especificação	Elemento	Modalidade	Categoria Econômica
3.0.0.0.00.00.00	DESPS CORRENTES			40.742.865,04
3.1.0.0.00.00.00	DESPS DE CUSTEIO			23.248.174,23
3.1.7.1.70.00.00	Rateio Pela Participação em Consórcio Público	1.335,96		
3.1.9.0.00.00.00	DESPS CORRENTES - APLICAÇÕES DIRETAS		23.246.838,27	
3.1.9.0.04.00.00	Contratação Por Tempo Determinado	477.327,41		
3.1.9.0.11.00.00	Vencimentos e Vantagens Fixas - Pessoal Civil	20.907.786,70		
3.1.9.0.13.00.00	OBRIG Patronais	1.667.954,94		
3.1.9.0.91.00.00	Sentenças Judiciais	15.336,88		
3.1.9.0.92.00.00	DESPS de EXERCs ANT	178.432,34		
3.2.0.0.00.00.00	DESPS CORRENTES - Juros e Enc. da Dív. Interna			30.299,72
3.2.9.0.00.00.00	DESP. COR. / JUROS E ENC - APLIC. DIRETAS		30.299,72	
3.2.9.0.21.00.00	Juros SOB a Dívida por Contrato	8.657,06		
3.2.9.0.22.00.00	OUT ENC SOB a Dívida por Contrato	17.314,11		
3.2.9.0.91.00.00	Sentenças Judiciais	4.328,55		
3.3.0.0.00.00.00	OUT DESPS CORRENTES			17.464.391,09
3.3.7.1.00.00.00	Rateio Pela Participação em Consórcio Público		29.195,39	
3.3.7.1.70.00.00	Rateio Pela Participação em Consórcio Público	29.195,39		
3.3.9.0.00.00.00	OUT DESPS CORRENTES - APLICAÇÕES DIRETAS		17.435.195,70	
3.3.9.0.14.00.00	Diárias - Pessoal Civil	304.053,66		
3.3.9.0.30.00.00	Material de Consumo	5.441.211,57		
3.3.9.0.31.00.00	Prem. Culturais, Artísticas, Científicas, Desp. e out	17.314,11		
3.3.9.0.32.00.00	Material de Distribuição Gratuita	63.306,96		
3.3.9.0.33.00.00	Passagens e DESPs com Locomoção	15.709,94		
3.3.9.0.35.00.00	SERV de Consultoria	186.220,85		
3.3.9.0.36.00.00	Outros Serv. de TERC - Pessoa Física	4.313.456,15		
3.3.9.0.39.00.00	Outros SERV de TERC - Pessoa Jurídica	6.271.485,78		
3.3.9.0.43.00.00	Subvenções Sociais	10.099,91		
3.3.9.0.47.00.00	OBRIG Tributárias e Contributivas	269.811,58		
3.3.9.0.48.00.00	Out. Aux. Financeiros a Pessoas Físicas	76.597,90		
3.3.9.0.92.00.00	DESPS de EXERCs ANT	457.270,23		
3.3.9.0.93.00.00	Indenizações e REST	8.657,06		
4.0.0.0.00.00.00	DESPS DE CAPITAL			4.292.551,00
4.4.0.0.00.00.00	INVESTIMENTOS			3.768.799,12
4.4.7.1.70.00.00	Rateio Pela Participação em Consórcio Público	944,26		
4.4.9.0.00.00.00	DESPS DE CAPITAL - APLICAÇÕES DIRETAS		3.767.854,86	
4.4.9.0.51.00.00	Obras e Instalações	2.056.844,24		
4.4.9.0.52.00.00	Equipamentos e Material Permanente	1.693.696,51		
4.4.9.0.61.00.00	Aquisição de Imóveis	17.314,11		
4.6.0.0.00.00.00	AMORTIZAÇÃO DA DÍVIDA			523.751,88
4.6.9.0.71.00.00	Principal da Dívida Contratual Resgatado	523.751,88		
9.0.0.0.00.00.00	Reserva de Contingência			174.583,96
9.9.0.0.00.00.00	RESERVA			174.583,96
9.9.9.9.00.00.00	RESERVA DE CONTIGÊNCIA		174.583,96	
9.9.9.9.99.00.00	RESERVA DE CONTIGÊNCIA	174.583,96		
Total:				45.210.000,00



PREFEITURA MUNICIPAL DE WANDERLEY

AVENIDA JK
CENTRO
WANDERLEY - BA
CNPJ: 13348479000101

Orçamento 2022
Despesa por Unidade

Valores Expressos em R\$

Código	Especificação	Elemento	Modalidade	Grupo	Categoria
UNIDADE:01.01.000	CÂMARA MUNICIPAL				
3.0.0.0.00.00.00	DESPS CORRENTES				1.608.219,42
3.1.0.0.00.00.00	DESPS DE CUSTEIO			1.174.785,80	
3.1.9.0.00.00.00	DESPS CORRENTES - APLICAÇÕES DIRETAS		1.174.785,80		
3.1.9.0.04.00.00	Contratação Por Tempo Determinado	2.530,00			
3.1.9.0.11.00.00	Vencimentos e Vantagens Fixas - Pessoal Civil	1.017.878,40			
3.1.9.0.13.00.00	OBRIG Patronais	151.721,44			
3.1.9.0.91.00.00	Sentenças Judiciais	1.335,96			
3.1.9.0.92.00.00	DESPS de EXERCs ANT	1.320,00			
3.3.0.0.00.00.00	OUT DESPS CORRENTES			433.433,62	
3.3.9.0.00.00.00	OUT DESPS CORRENTES - APLICAÇÕES DIRETAS		433.433,62		
3.3.9.0.14.00.00	Diárias - Pessoal Civil	21.450,00			
3.3.9.0.30.00.00	Material de Consumo	53.438,62			
3.3.9.0.33.00.00	Passagens e DESPs com Locomoção	5.610,00			
3.3.9.0.36.00.00	Outros Serv. de TERC - Pessoa Física	53.350,00			
3.3.9.0.39.00.00	Outros SERV de TERC - Pessoa Jurídica	296.890,00			
3.3.9.0.92.00.00	DESPS de EXERCs ANT	2.695,00			
4.0.0.0.00.00.00	DESPS DE CAPITAL				22.000,00
4.4.0.0.00.00.00	INVESTIMENTOS			22.000,00	
4.4.9.0.00.00.00	DESPS DE CAPITAL - APLICAÇÕES DIRETAS		22.000,00		
4.4.9.0.52.00.00	Equipamentos e Material Permanente	22.000,00			
				Total:	1.630.219,42



PREFEITURA MUNICIPAL DE WANDERLEY

AVENIDA JK
CENTRO
WANDERLEY - BA
CNPJ: 13348479000101

Orçamento 2022
Despesa por Unidade

Valores Expressos em R\$

Código	Especificação	Elemento	Modalidade	Grupo	Categoria
UNIDADE:02.01.000	GABINETE DO PREFEITO				
3.0.0.0.00.00.00	DESPS CORRENTES				601.681,70
3.1.0.0.00.00.00	DESPS DE CUSTEIO			551.547,53	
3.1.9.0.00.00.00	DESPS CORRENTES - APLICAÇÕES DIRETAS		551.547,53		
3.1.9.0.11.00.00	Vencimentos e Vantagens Fixas - Pessoal Civil	541.447,62			
3.1.9.0.13.00.00	OBRIG Patronais	8.657,06			
3.1.9.0.92.00.00	DESPs de EXERCs ANT	1.442,85			
3.3.0.0.00.00.00	OUT DESPS CORRENTES			50.134,17	
3.3.9.0.00.00.00	OUT DESPS CORRENTES - APLICAÇÕES DIRETAS		50.134,17		
3.3.9.0.14.00.00	Diárias - Pessoal Civil	22.000,00			
3.3.9.0.30.00.00	Material de Consumo	9.181,26			
3.3.9.0.33.00.00	Passagens e DESPs com Locomoção	1.442,85			
3.3.9.0.36.00.00	Outros Serv. de TERC - Pessoa Física	9.181,26			
3.3.9.0.39.00.00	Outros SERV de TERC - Pessoa Jurídica	6.885,95			
3.3.9.0.92.00.00	DESPs de EXERCs ANT	1.442,85			

Total: 601.681,70



PREFEITURA MUNICIPAL DE WANDERLEY

AVENIDA JK
CENTRO
WANDERLEY - BA
CNPJ: 13348479000101

Orçamento 2022
Despesa por Unidade

Valores Expressos em R\$

Código	Especificação	Elemento	Modalidade	Grupo	Categoria
UNIDADE:02.02.000	SECRETARIA DE ADMINISTRAÇÃO				
3.0.0.0.00.00.00	DESPS CORRENTES				5.035.021,76
3.1.0.0.00.00.00	DESPS DE CUSTEIO			1.777.999,81	
3.1.9.0.00.00.00	DESPS CORRENTES - APLICAÇÕES DIRETAS		1.777.999,81		
3.1.9.0.04.00.00	Contratação Por Tempo Determinado	2.885,69			
3.1.9.0.11.00.00	Vencimentos e Vantagens Fixas - Pessoal Civil	1.504.460,25			
3.1.9.0.13.00.00	OBRIG Patronais	222.024,73			
3.1.9.0.91.00.00	Sentenças Judiciais	12.558,07			
3.1.9.0.92.00.00	DESPS de EXERCs ANT	36.071,07			
3.2.0.0.00.00.00	DESPS CORRENTES - Juros e Enc. da Dív. Interna			25.971,17	
3.2.9.0.00.00.00	DESP. COR. / JUROS E ENC - APLIC. DIRETAS		25.971,17		
3.2.9.0.21.00.00	Juros SOB a Dívida por Contrato	8.657,06			
3.2.9.0.22.00.00	OUT ENC SOB a Dívida por Contrato	17.314,11			
3.3.0.0.00.00.00	OUT DESPS CORRENTES			3.231.050,78	
3.3.7.1.00.00.00	Rateio Pela Participação em Consórcio Público	10.491,87			
3.3.7.1.70.00.00	Rateio Pela Participação em Consórcio Público	10.491,87			
3.3.9.0.00.00.00	OUT DESPS CORRENTES - APLICAÇÕES DIRETAS		3.220.558,91		
3.3.9.0.14.00.00	Diárias - Pessoal Civil	27.500,00			
3.3.9.0.30.00.00	Material de Consumo	389.338,49			
3.3.9.0.33.00.00	Passagens e DESPS com Locomoção	1.442,85			
3.3.9.0.35.00.00	SERV de Consultoria	186.220,85			
3.3.9.0.36.00.00	Outros Serv. de TERC - Pessoa Física	630.970,52			
3.3.9.0.39.00.00	Outros SERV de TERC - Pessoa Jurídica	1.533.494,88			
3.3.9.0.43.00.00	Subvenções Sociais	1.442,85			
3.3.9.0.47.00.00	OBRIG Tributárias e Contributivas	262.597,36			
3.3.9.0.92.00.00	DESPS de EXERCs ANT	178.894,05			
3.3.9.0.93.00.00	Indenizações e REST	8.657,06			
4.0.0.0.00.00.00	DESPS DE CAPITAL				571.365,69
4.4.0.0.00.00.00	INVESTIMENTOS			47.613,81	
4.4.9.0.00.00.00	DESPS DE CAPITAL - APLICAÇÕES DIRETAS		47.613,81		
4.4.9.0.52.00.00	Equipamentos e Material Permanente	47.613,81			
4.6.0.0.00.00.00	AMORTIZAÇÃO DA DÍVIDA			523.751,88	
4.6.9.0.71.00.00	Principal da Dívida Contratual Resgatado	523.751,88			
9.0.0.0.00.00.00	Reserva de Contingência				174.583,96
9.9.0.0.00.00.00	RESERVA			174.583,96	
9.9.9.0.00.00.00	RESERVA DE CONTIGÊNCIA	174.583,96			
9.9.9.9.99.00.00	RESERVA DE CONTIGÊNCIA	174.583,96			

Total: 5.780.971,41



PREFEITURA MUNICIPAL DE WANDERLEY

AVENIDA JK
CENTRO
WANDERLEY - BA
CNPJ: 13348479000101

Orçamento 2022
Despesa por Unidade

Valores Expressos em R\$

Código	Especificação	Elemento	Modalidade	Grupo	Categoria
UNIDADE:02.03.000	SECRETARIA DE FINANÇAS				
3.0.0.0.00.00.00	DESPS CORRENTES				115.218,76
3.1.0.0.00.00.00	DESPS DE CUSTEIO			79.824,58	
3.1.9.0.00.00.00	DESPS CORRENTES - APLICAÇÕES DIRETAS		79.824,58		
3.1.9.0.04.00.00	Contratação Por Tempo Determinado	1.442,85			
3.1.9.0.11.00.00	Vencimentos e Vantagens Fixas - Pessoal Civil	69.724,67			
3.1.9.0.13.00.00	OBRIG Patronais	5.771,37			
3.1.9.0.92.00.00	DESPs de EXERCs ANT	2.885,69			
3.3.0.0.00.00.00	OUT DESPS CORRENTES			35.394,18	
3.3.9.0.00.00.00	OUT DESPS CORRENTES - APLICAÇÕES DIRETAS		35.394,18		
3.3.9.0.14.00.00	Diárias - Pessoal Civil	4.590,63			
3.3.9.0.30.00.00	Material de Consumo	5.862,98			
3.3.9.0.33.00.00	Passagens e DESPs com Locomoção	1.442,85			
3.3.9.0.36.00.00	Outros Serv. de TERC - Pessoa Física	8.545,09			
3.3.9.0.39.00.00	Outros SERV de TERC - Pessoa Jurídica	9.181,26			
3.3.9.0.92.00.00	DESPs de EXERCs ANT	5.771,37			
4.0.0.0.00.00.00	DESPS DE CAPITAL				8.657,06
4.4.0.0.00.00.00	INVESTIMENTOS			8.657,06	
4.4.9.0.00.00.00	DESPS DE CAPITAL - APLICAÇÕES DIRETAS		8.657,06		
4.4.9.0.52.00.00	Equipamentos e Material Permanente	8.657,06			
				Total:	123.875,82



PREFEITURA MUNICIPAL DE WANDERLEY

AVENIDA JK
CENTRO
WANDERLEY - BA
CNPJ: 13348479000101

Orçamento 2022
Despesa por Unidade

Valores Expressos em R\$

Código	Especificação	Elemento	Modalidade	Grupo	Categoria
UNIDADE:02.04.000	FUNDO MUNICIPAL DE EDUCAÇÃO				
3.0.0.0.00.00.00	DESPS CORRENTES				17.802.254,38
3.1.0.0.00.00.00	DESPS DE CUSTEIO			13.808.122,23	
3.1.9.0.00.00.00	DESPS CORRENTES - APLICAÇÕES DIRETAS		13.808.122,23		
3.1.9.0.04.00.00	Contratação Por Tempo Determinado	460.368,92			
3.1.9.0.11.00.00	Vencimentos e Vantagens Fixas - Pessoal Civil	12.431.251,71			
3.1.9.0.13.00.00	OBRIG Patronais	867.444,94			
3.1.9.0.91.00.00	Sentenças Judiciais	1.442,85			
3.1.9.0.92.00.00	DESPS de EXERCs ANT	47.613,81			
3.2.0.0.00.00.00	DESPS CORRENTES - Juros e Enc. da Dív. Interna			1.442,85	
3.2.9.0.00.00.00	DESP. COR. / JUROS E ENC - APLIC. DIRETAS		1.442,85		
3.2.9.0.91.00.00	Sentenças Judiciais	1.442,85			
3.3.0.0.00.00.00	OUT DESPS CORRENTES			3.992.689,30	
3.3.9.0.00.00.00	OUT DESPS CORRENTES - APLICAÇÕES DIRETAS		3.992.689,30		
3.3.9.0.14.00.00	Diárias - Pessoal Civil	54.285,28			
3.3.9.0.30.00.00	Material de Consumo	1.347.145,65			
3.3.9.0.31.00.00	Prem. Culturais, Artísticas, Científicas, Desp. e out	17.314,11			
3.3.9.0.33.00.00	Passagens e DESPS com Locomoção	4.328,54			
3.3.9.0.36.00.00	Outros Serv. de TERC - Pessoa Física	585.206,49			
3.3.9.0.39.00.00	Outros SERV de TERC - Pessoa Jurídica	1.917.252,27			
3.3.9.0.92.00.00	DESPS de EXERCs ANT	67.156,96			
4.0.0.0.00.00.00	DESPS DE CAPITAL				1.837.329,13
4.4.0.0.00.00.00	INVESTIMENTOS			1.837.329,13	
4.4.9.0.00.00.00	DESPS DE CAPITAL - APLICAÇÕES DIRETAS		1.837.329,13		
4.4.9.0.51.00.00	Obras e Instalações	917.977,72			
4.4.9.0.52.00.00	Equipamentos e Material Permanente	919.351,41			
				Total:	19.639.583,51



PREFEITURA MUNICIPAL DE WANDERLEY

AVENIDA JK
CENTRO
WANDERLEY - BA
CNPJ: 13348479000101

Orçamento 2022
Despesa por Unidade

Valores Expressos em R\$

Código	Especificação	Elemento	Modalidade	Grupo	Categoria
UNIDADE:02.04.001	DEPARTAMENTO DE CULTURA				
3.0.0.0.00.00.00	DESPS CORRENTES				405.438,80
3.1.0.0.00.00.00	DESPS DE CUSTEIO			96.670,47	
3.1.9.0.00.00.00	DESPS CORRENTES - APLICAÇÕES DIRETAS		96.670,47		
3.1.9.0.11.00.00	Vencimentos e Vantagens Fixas - Pessoal Civil	88.013,41			
3.1.9.0.13.00.00	OBRIG Patronais	8.657,06			
3.3.0.0.00.00.00	OUT DESPS CORRENTES			308.768,33	
3.3.9.0.00.00.00	OUT DESPS CORRENTES - APLICAÇÕES DIRETAS		308.768,33		
3.3.9.0.14.00.00	Diárias - Pessoal Civil	7.214,22			
3.3.9.0.30.00.00	Material de Consumo	31.742,54			
3.3.9.0.36.00.00	Outros Serv. de TERC - Pessoa Física	69.256,45			
3.3.9.0.39.00.00	Outros SERV de TERC - Pessoa Jurídica	200.555,12			
4.0.0.0.00.00.00	DESPS DE CAPITAL				15.871,28
4.4.0.0.00.00.00	INVESTIMENTOS			15.871,28	
4.4.9.0.00.00.00	DESPS DE CAPITAL - APLICAÇÕES DIRETAS		15.871,28		
4.4.9.0.51.00.00	Obras e Instalações	7.214,22			
4.4.9.0.52.00.00	Equipamentos e Material Permanente	8.657,06			

Total: 421.310,08



PREFEITURA MUNICIPAL DE WANDERLEY

AVENIDA JK
CENTRO
WANDERLEY - BA
CNPJ: 13348479000101

Orçamento 2022
Despesa por Unidade

Valores Expressos em R\$

Código	Especificação	Elemento	Modalidade	Grupo	Categoria
UNIDADE:02.04.002	DEPARTAMENTO DE ESPORTE E LASER				
3.0.0.0.00.00.00	DESPS CORRENTES				300.111,30
3.1.0.0.00.00.00	DESPS DE CUSTEIO			96.670,47	
3.1.9.0.00.00.00	DESPS CORRENTES - APLICAÇÕES DIRETAS		96.670,47		
3.1.9.0.11.00.00	Vencimentos e Vantagens Fixas - Pessoal Civil	88.013,41			
3.1.9.0.13.00.00	OBRIG Patronais	8.657,06			
3.3.0.0.00.00.00	OUT DESPS CORRENTES			203.440,83	
3.3.9.0.00.00.00	OUT DESPS CORRENTES - APLICAÇÕES DIRETAS		203.440,83		
3.3.9.0.14.00.00	Diárias - Pessoal Civil	8.657,06			
3.3.9.0.30.00.00	Material de Consumo	60.599,39			
3.3.9.0.32.00.00	Material de Distribuição Gratuita	34.628,22			
3.3.9.0.36.00.00	Outros Serv. de TERC - Pessoa Física	72.142,14			
3.3.9.0.39.00.00	Outros SERV de TERC - Pessoa Jurídica	25.971,17			
3.3.9.0.92.00.00	DESPS de EXERCs ANT	1.442,85			
4.0.0.0.00.00.00	DESPS DE CAPITAL				11.542,75
4.4.0.0.00.00.00	INVESTIMENTOS			11.542,75	
4.4.9.0.00.00.00	DESPS DE CAPITAL - APLICAÇÕES DIRETAS		11.542,75		
4.4.9.0.51.00.00	Obras e Instalações	2.885,69			
4.4.9.0.52.00.00	Equipamentos e Material Permanente	8.657,06			
				Total:	311.654,05



PREFEITURA MUNICIPAL DE WANDERLEY

AVENIDA JK
CENTRO
WANDERLEY - BA
CNPJ: 13348479000101

Orçamento 2022
Despesa por Unidade

Valores Expressos em R\$

Código	Especificação	Elemento	Modalidade	Grupo	Categoria
UNIDADE:02.05.000	SECRETARIA DE INFRA-ESTRUTURA SERVIÇOS PUBLICOS				
3.0.0.0.00.00.00	DESPS CORRENTES				3.546.352,40
3.1.0.0.00.00.00	DESPS DE CUSTEIO			1.005.594,33	
3.1.9.0.00.00.00	DESPS CORRENTES - APLICAÇÕES DIRETAS		1.005.594,33		
3.1.9.0.04.00.00	Contratação Por Tempo Determinado	1.442,85			
3.1.9.0.11.00.00	Vencimentos e Vantagens Fixas - Pessoal Civil	836.437,77			
3.1.9.0.13.00.00	OBRIG Patronais	135.971,17			
3.1.9.0.92.00.00	DESPs de EXERCs ANT	31.742,54			
3.3.0.0.00.00.00	OUT DESPS CORRENTES			2.540.758,07	
3.3.9.0.00.00.00	OUT DESPS CORRENTES - APLICAÇÕES DIRETAS		2.540.758,07		
3.3.9.0.14.00.00	Diárias - Pessoal Civil	10.099,89			
3.3.9.0.30.00.00	Material de Consumo	1.124.606,32			
3.3.9.0.36.00.00	Outros Serv. de TERC - Pessoa Física	956.582,20			
3.3.9.0.39.00.00	Outros SERV de TERC - Pessoa Jurídica	432.155,53			
3.3.9.0.47.00.00	OBRIG Tributárias e Contributivas	7.214,22			
3.3.9.0.92.00.00	DESPs de EXERCs ANT	10.099,91			
4.0.0.0.00.00.00	DESPS DE CAPITAL				490.568,35
4.4.0.0.00.00.00	INVESTIMENTOS			490.568,35	
4.4.9.0.00.00.00	DESPS DE CAPITAL - APLICAÇÕES DIRETAS		490.568,35		
4.4.9.0.51.00.00	Obras e Instalações	405.440,63			
4.4.9.0.52.00.00	Equipamentos e Material Permanente	85.127,72			
				Total:	4.036.920,75



PREFEITURA MUNICIPAL DE WANDERLEY

AVENIDA JK
CENTRO
WANDERLEY - BA
CNPJ: 13348479000101

Orçamento 2022
Despesa por Unidade

Valores Expressos em R\$

Código	Especificação	Elemento	Modalidade	Grupo	Categoria
UNIDADE:02.06.010	FUNDO MUNICIPAL DE SAUDE				
3.0.0.0.00.00.00	DESPS CORRENTES				8.802.533,00
3.1.0.0.00.00.00	DESPS DE CUSTEIO			3.791.564,29	
3.1.7.1.70.00.00	Rateio Pela Participação em Consórcio Público	1.335,96			
3.1.9.0.00.00.00	DESPS CORRENTES - APLICAÇÕES DIRETAS		3.790.228,33		
3.1.9.0.04.00.00	Contratação Por Tempo Determinado	4.328,55			
3.1.9.0.11.00.00	Vencimentos e Vantagens Fixas - Pessoal Civil	3.517.142,78			
3.1.9.0.13.00.00	OBRIG Patronais	214.286,32			
3.1.9.0.92.00.00	DESPS de EXERCs ANT	54.470,68			
3.2.0.0.00.00.00	DESPS CORRENTES - Juros e Enc. da Dív. Interna			2.885,70	
3.2.9.0.00.00.00	DESP. COR. / JUROS E ENC - APLIC. DIRETAS		2.885,70		
3.2.9.0.91.00.00	Sentenças Judiciais	2.885,70			
3.3.0.0.00.00.00	OUT DESPS CORRENTES			5.008.083,01	
3.3.7.1.00.00.00	Rateio Pela Participação em Consórcio Público	18.703,52			
3.3.7.1.70.00.00	Rateio Pela Participação em Consórcio Público	18.703,52			
3.3.9.0.00.00.00	OUT DESPS CORRENTES - APLICAÇÕES DIRETAS		4.989.379,49		
3.3.9.0.14.00.00	Diárias - Pessoal Civil	95.227,64			
3.3.9.0.30.00.00	Material de Consumo	1.805.974,59			
3.3.9.0.33.00.00	Passagens e DESPS com Locomoção	1.442,85			
3.3.9.0.36.00.00	Outros Serv. de TERC - Pessoa Física	1.465.101,38			
3.3.9.0.39.00.00	Outros SERV de TERC - Pessoa Jurídica	1.374.024,85			
3.3.9.0.48.00.00	Out. Aux. Financeiros a Pessoas Físicas	76.597,90			
3.3.9.0.92.00.00	DESPS de EXERCs ANT	171.010,28			
4.0.0.0.00.00.00	DESPS DE CAPITAL				1.007.975,84
4.4.0.0.00.00.00	INVESTIMENTOS			1.007.975,84	
4.4.7.1.70.00.00	Rateio Pela Participação em Consórcio Público	944,26			
4.4.9.0.00.00.00	DESPS DE CAPITAL - APLICAÇÕES DIRETAS		1.007.031,58		
4.4.9.0.51.00.00	Obras e Instalações	619.769,79			
4.4.9.0.52.00.00	Equipamentos e Material Permanente	387.261,79			
Total:					9.810.508,84



PREFEITURA MUNICIPAL DE WANDERLEY

AVENIDA JK
CENTRO
WANDERLEY - BA
CNPJ: 13348479000101

Orçamento 2022
Despesa por Unidade

Valores Expressos em R\$

Código	Especificação	Elemento	Modalidade	Grupo	Categoria
UNIDADE:02.07.000	SECRETARIA MUNICIPAL DE ASSISTÊNCIA SOCIAL				
3.0.0.0.00.00.00	DESPS CORRENTES				767.147,01
3.1.0.0.00.00.00	DESPS DE CUSTEIO			504.923,70	
3.1.9.0.00.00.00	DESPS CORRENTES - APLICAÇÕES DIRETAS		504.923,70		
3.1.9.0.04.00.00	Contratação Por Tempo Determinado	2.885,70			
3.1.9.0.11.00.00	Vencimentos e Vantagens Fixas - Pessoal Civil	487.609,56			
3.1.9.0.13.00.00	OBRIG Patronais	12.985,59			
3.1.9.0.92.00.00	DESPS de EXERCs ANT	1.442,85			
3.3.0.0.00.00.00	OUT DESPS CORRENTES			262.223,31	
3.3.9.0.00.00.00	OUT DESPS CORRENTES - APLICAÇÕES DIRETAS		262.223,31		
3.3.9.0.14.00.00	Diárias - Pessoal Civil	5.471,09			
3.3.9.0.30.00.00	Material de Consumo	73.185,47			
3.3.9.0.36.00.00	Outros Serv. de TERC - Pessoa Física	106.770,36			
3.3.9.0.39.00.00	Outros SERV de TERC - Pessoa Jurídica	62.367,96			
3.3.9.0.92.00.00	DESPS de EXERCs ANT	14.428,43			
4.0.0.0.00.00.00	DESPS DE CAPITAL				38.956,77
4.4.0.0.00.00.00	INVESTIMENTOS			38.956,77	
4.4.9.0.00.00.00	DESPS DE CAPITAL - APLICAÇÕES DIRETAS		38.956,77		
4.4.9.0.51.00.00	Obras e Instalações	8.657,06			
4.4.9.0.52.00.00	Equipamentos e Material Permanente	30.299,71			
				Total:	806.103,78



PREFEITURA MUNICIPAL DE WANDERLEY

AVENIDA JK

CENTRO

WANDERLEY - BA

CNPJ: 13348479000101

Orçamento 2022
Despesa por Unidade

Valores Expressos em R\$

Código	Especificação	Elemento	Modalidade	Grupo	Categoria
UNIDADE:02.07.001	FUNDO MUNICIPAL DE ASSISTENCIA SOCIAL				
3.0.0.0.00.00.00	DESPS CORRENTES				1.189.407,68
3.1.0.0.00.00.00	DESPS DE CUSTEIO			199.773,94	
3.1.9.0.00.00.00	DESPS CORRENTES - APLICAÇÕES DIRETAS		199.773,94		
3.1.9.0.04.00.00	Contratação Por Tempo Determinado	1.442,85			
3.1.9.0.11.00.00	Vencimentos e Vantagens Fixas - Pessoal Civil	182.424,17			
3.1.9.0.13.00.00	OBRIG Patronais	15.906,92			
3.3.0.0.00.00.00	OUT DESPS CORRENTES			989.633,74	
3.3.9.0.00.00.00	OUT DESPS CORRENTES - APLICAÇÕES DIRETAS		989.633,74		
3.3.9.0.14.00.00	Diárias - Pessoal Civil	31.686,57			
3.3.9.0.30.00.00	Material de Consumo	394.737,69			
3.3.9.0.32.00.00	Material de Distribuição Gratuita	28.678,74			
3.3.9.0.36.00.00	Outros Serv. de TERC - Pessoa Física	280.208,12			
3.3.9.0.39.00.00	Outros SERV de TERC - Pessoa Jurídica	245.665,56			
3.3.9.0.43.00.00	Subvenções Sociais	8.657,06			
4.0.0.0.00.00.00	DESPS DE CAPITAL				107.143,00
4.4.0.0.00.00.00	INVESTIMENTOS			107.143,00	
4.4.9.0.00.00.00	DESPS DE CAPITAL - APLICAÇÕES DIRETAS		107.143,00		
4.4.9.0.51.00.00	Obras e Instalações	7.214,24			
4.4.9.0.52.00.00	Equipamentos e Material Permanente	99.928,76			
				Total:	1.296.550,68



PREFEITURA MUNICIPAL DE WANDERLEY

AVENIDA JK
CENTRO
WANDERLEY - BA
CNPJ: 13348479000101

Orçamento 2022
Despesa por Unidade

Valores Expressos em R\$

Código	Especificação	Elemento	Modalidade	Grupo	Categoria
UNIDADE:02.08.000	SEC. MUNICIPAL DE AGRICULTURA				
3.0.0.0.00.00.00	DESPS CORRENTES				453.394,34
3.1.0.0.00.00.00	DESPS DE CUSTEIO			107.112,09	
3.1.9.0.00.00.00	DESPS CORRENTES - APLICAÇÕES DIRETAS		107.112,09		
3.1.9.0.11.00.00	Vencimentos e Vantagens Fixas - Pessoal Civil	97.012,18			
3.1.9.0.13.00.00	OBRIG Patronais	8.657,06			
3.1.9.0.92.00.00	DESPS de EXERCs ANT	1.442,85			
3.3.0.0.00.00.00	OUT DESPS CORRENTES			346.282,25	
3.3.9.0.00.00.00	OUT DESPS CORRENTES - APLICAÇÕES DIRETAS		346.282,25		
3.3.9.0.14.00.00	Diárias - Pessoal Civil	8.657,06			
3.3.9.0.30.00.00	Material de Consumo	124.084,46			
3.3.9.0.36.00.00	Outros Serv. de TERC - Pessoa Física	63.485,08			
3.3.9.0.39.00.00	Outros SERV de TERC - Pessoa Jurídica	145.727,12			
3.3.9.0.92.00.00	DESPS de EXERCs ANT	4.328,53			
4.0.0.0.00.00.00	DESPS DE CAPITAL				164.484,07
4.4.0.0.00.00.00	INVESTIMENTOS			164.484,07	
4.4.9.0.00.00.00	DESPS DE CAPITAL - APLICAÇÕES DIRETAS		164.484,07		
4.4.9.0.51.00.00	Obras e Instalações	80.799,20			
4.4.9.0.52.00.00	Equipamentos e Material Permanente	66.370,76			
4.4.9.0.61.00.00	Aquisição de Imóveis	17.314,11			
				Total:	617.878,41



PREFEITURA MUNICIPAL DE WANDERLEY

AVENIDA JK
CENTRO
WANDERLEY - BA
CNPJ: 13348479000101

Orçamento 2022
Despesa por Unidade

Valores Expressos em R\$

Código	Especificação	Elemento	Modalidade	Grupo	Categoria
UNIDADE:02.09.000	SECRETARIA DE MEIO AMBIENTE				
3.0.0.0.00.00.00	DESPS CORRENTES				116.084,49
3.1.0.0.00.00.00	DESPS DE CUSTEIO			53.584,99	
3.1.9.0.00.00.00	DESPS CORRENTES - APLICAÇÕES DIRETAS		53.584,99		
3.1.9.0.11.00.00	Vencimentos e Vantagens Fixas - Pessoal Civil	46.370,77			
3.1.9.0.13.00.00	OBRIG Patronais	7.214,22			
3.3.0.0.00.00.00	OUT DESPS CORRENTES			62.499,50	
3.3.9.0.00.00.00	OUT DESPS CORRENTES - APLICAÇÕES DIRETAS		62.499,50		
3.3.9.0.14.00.00	Diárias - Pessoal Civil	7.214,22			
3.3.9.0.30.00.00	Material de Consumo	21.314,11			
3.3.9.0.36.00.00	Outros Serv. de TERC - Pessoa Física	12.657,06			
3.3.9.0.39.00.00	Outros SERV de TERC - Pessoa Jurídica	21.314,11			
4.0.0.0.00.00.00	DESPS DE CAPITAL				16.657,06
4.4.0.0.00.00.00	INVESTIMENTOS			16.657,06	
4.4.9.0.00.00.00	DESPS DE CAPITAL - APLICAÇÕES DIRETAS		16.657,06		
4.4.9.0.51.00.00	Obras e Instalações	6.885,69			
4.4.9.0.52.00.00	Equipamentos e Material Permanente	9.771,37			
				Total:	132.741,55

Total Geral: R\$45.210.000,00



PREFEITURA MUNICIPAL DE WANDERLEY

AVENIDA JK
CENTRO
WANDERLEY - BA
C.N.P.J: 13.348.479/0001-01

Orçamento 2022
Programa de Trabalho

Valores expressos em R\$

Código	Especificação	Atividade	Projeto	Operações Especiais	Total Fixado
01.000.000.0.000	LEGISLATIVA	1.608.219,42	22.000,00		1.630.219,42
01.031.000.0.000	AÇÃO LEGISLATIVA	1.608.219,42	22.000,00		1.630.219,42
01.031.001.0.000	LEGISLATIVO PARTICIPATIVO	1.608.219,42	22.000,00		1.630.219,42
01.031.001.1.001	EQUIPAMENTOS DA CAMARA MUNICIPAL		22.000,00		22.000,00
01.031.001.2.001	GERENCIAMENTO DAS AÇÕES DA CAMARA MUNICIPAL	1.608.219,42			1.608.219,42
04.000.000.0.000	ADMINISTRAÇÃO	6.821.817,51	34.627,57		6.856.445,08
04.122.000.0.000	ADMINISTRAÇÃO GERAL	5.858.901,97	34.627,57		5.893.529,54
04.122.004.0.000	CIDADE EM CRESCIMENTO	5.532.819,47	34.627,57		5.567.447,04
04.122.004.1.009	IMPLANTAÇÃO DA OUVIDORIA PÚBLICA MUNICIPAL		34.627,57		34.627,57
04.122.004.2.002	GERENCIAMENTO DAS AÇÕES DO GABINETE DO PREFEITO	601.681,70			601.681,70
04.122.004.2.003	GERENCIAMENTO DAS AÇÕES DA SEC. DE ADMINISTRAÇÃO	4.717.256,04			4.717.256,04
04.122.004.2.007	GERENCIAMENTO DOS SERVIÇOS DE PUBLICIDADES	42.183,43			42.183,43
04.122.004.2.072	MANUTENÇÃO DAS AÇÕES DO DEPARTAMENTO DE CULTURA	171.698,30			171.698,30
04.122.005.0.000	EDUCAÇÃO COM QUALIDADE	193.340,95			193.340,95
04.122.005.2.073	MANUTENÇÃO DO DEPARTAMENTO DE ESPORTE E LAZER	193.340,95			193.340,95
04.122.006.0.000	MEIO AMBIENTE CONSCIENTE	20.000,00			20.000,00
04.122.006.2.103	DESENVOLVIMENTO DAS AÇÕES DO PROGRAMA NACIONAL DE SANEAMENTO BASICO	10.000,00			10.000,00
04.122.006.2.104	DESENVOLVIMENTO DAS AÇÕES DE RESÍDUOS SÓLIDOS	10.000,00			10.000,00
04.122.007.0.000	SEGURANÇA ALIMENTAR COM SUSTENTABILIDADE	112.741,55			112.741,55
04.122.007.2.074	MANUTENÇÃO DAS AÇÕES DA SECRETARIA DE MEIO AMBIENTE	112.741,55			112.741,55
04.123.000.0.000	ADMINISTRAÇÃO FINANCEIRA	123.875,82			123.875,82
04.123.008.0.000	ADMINISTRAR COM EFICIÊNCIA E TRANSPARÊNCIA	123.875,82			123.875,82
04.123.008.2.004	GERENCIAMENTO DAS AÇÕES DA SECRETARIA DE FINANÇAS	123.875,82			123.875,82
04.271.000.0.000	PREVIDÊNCIA BÁSICA	262.597,36			262.597,36
04.271.004.0.000	CIDADE EM CRESCIMENTO	262.597,36			262.597,36
04.271.004.2.006	ENCARGOS COM O PASEP	262.597,36			262.597,36
04.451.000.0.000	INFRA-ESTRUTURA URBANA	26.719,31			26.719,31
04.451.014.0.000	INFRAESTRUTURA E DESENVOLVIMENTO	26.719,31			26.719,31
04.451.014.2.078	MANUTENÇÃO DAS AÇÕES DO FIES	26.719,31			26.719,31
04.843.000.0.000	SERVIÇO DA DÍVIDA INTERNA	549.723,05			549.723,05
04.843.004.0.000	CIDADE EM CRESCIMENTO	549.723,05			549.723,05
04.843.004.2.005	ENCARGOS COM A DÍVIDA INTERNA	549.723,05			549.723,05
08.000.000.0.000	ASSISTÊNCIA SOCIAL	2.080.214,46			2.080.214,46
08.241.000.0.000	ASSISTÊNCIA AO IDOSO	51.942,36			51.942,36
08.241.003.0.000	GARANTIA DE DIREITOS COM EQUIDADE SOCIAL	51.942,36			51.942,36
08.241.003.2.053	MANUTENÇÃO DAS AÇÕES DO FUNDO MUNICIPAL DO IDOSO	51.942,36			51.942,36
08.243.000.0.000	ASSISTÊNCIA À CRIANÇA E AO ADOLESCENTE	893.522,03			893.522,03
08.243.003.0.000	GARANTIA DE DIREITOS COM EQUIDADE SOCIAL	838.852,18			838.852,18
08.243.003.2.052	DESENVOLVIMENTO DAS AÇÕES DO FUNDO DE ASSIS. SOCIAL - REC. PRÓPRIO	569.637,87			569.637,87



PREFEITURA MUNICIPAL DE WANDERLEY

AVENIDA JK
CENTRO
WANDERLEY - BA
C.N.P.J: 13.348.479/0001-01

Orçamento 2022
Programa de Trabalho

Valores expressos em R\$

Código	Especificação	Atividade	Projeto	Operações Especiais	Total Fixado
08.243.003.2.086	GERENCIAMENTO DAS AÇÕES DO IGD/SUAS - IGD/BF	32.022,43			32.022,43
08.243.003.2.088	GERENCIAMENTO SERV. CONVIV. E FORTALECIMENTO DE VINCULO	173.574,48			173.574,48
08.243.003.2.099	DESENVOLVIMENTO DAS AÇÕES DO PROGRAMA PRIMEIRA INFÂNCIA/CRIANÇA FELIZ	63.617,40			63.617,40
08.243.014.0.000	INFRAESTRUTURA E DESENVOLVIMENTO	54.669,85			54.669,85
08.243.014.2.085	GERENCIAMENTO DAS AÇÕES DO CRAS	54.669,85			54.669,85
08.244.000.0.000	ASSISTÊNCIA COMUNITÁRIA	1.134.750,07			1.134.750,07
08.244.003.0.000	GARANTIA DE DIREITOS COM EQUIDADE SOCIAL	1.134.750,07			1.134.750,07
08.244.003.2.048	MANUTENÇÃO DAS AÇÕES DA SECRETARIA DE ASSISTENCIA SOCIAL	553.606,28			553.606,28
08.244.003.2.049	MANUTENÇÃO DO PROGRAMA DE CURSOS PROFISSIONALIZANTES	49.056,65			49.056,65
08.244.003.2.054	MANUTENÇÃO DAS AÇÕES DO FUNDO MUNICIPAL DAS COMUNIDADES QUILOMBOLAS	34.628,25			34.628,25
08.244.003.2.055	MANUTENÇÃO DAS AÇÕES DO FUNDO DE HABITAÇÃO DE INTERESSE SOCIAL	24.528,36			24.528,36
08.244.003.2.057	GERENCIAMENTO DAS AÇÕES DO PISO BÁSICO VARIÁVEL/FIXO - FMAS	229.090,12			229.090,12
08.244.003.2.059	MANUTENÇÃO DO PROGRAMA DE APOIO DOS CONSELHOS MUNICIPAL E TUTELAR	102.441,82			102.441,82
08.244.003.2.075	MANUTENÇÃO DAS AÇÕES FMAS OUTROS REC. VINCULADOS	64.927,92			64.927,92
08.244.003.2.076	MANUTENÇÃO DA CASA DE APOIO A PESSOAS CARENTES DE WANDERLEY	51.942,34			51.942,34
08.244.003.2.100	DESENV. DAS AÇÕES DO CONSELHO DE ASSIST. SOCIAL	24.528,33			24.528,33
10.000.000.0.000	SAÚDE	8.985.186,38	825.322,46		9.810.508,84
10.301.000.0.000	ATENÇÃO BÁSICA	4.435.541,42	304.588,84		4.740.130,26
10.301.002.0.000	SAÚDE MAIS HUMANIZADA	4.435.541,42	304.588,84		4.740.130,26
10.301.002.1.019	CONSTRUÇÃO/REFORMA E AMPLIAÇÃO DE POSTOS DE SAÚDE		248.488,88		248.488,88
10.301.002.1.022	CONSTRUÇÃO/REFORMA E AMPLIAÇÃO DE ACADEMIAS DE SAÚDE		56.099,96		56.099,96
10.301.002.2.023	GERENCIAMENTO DAS AÇÕES DO PACS - ACS	605.200,04			605.200,04
10.301.002.2.024	GERENCIAMENTO DAS AÇÕES DO PSF	372.011,83			372.011,83
10.301.002.2.025	GERENCIAMENTO DAS AÇÕES DO PROGRAMA DE CHAGAS	31.742,54			31.742,54
10.301.002.2.034	GERENCIAMENTO DAS AÇÕES DO CONSELHEIROS MUNICIPAL DE SAUDE	25.971,17			25.971,17
10.301.002.2.037	DESENVOLVIMENTO DAS AÇÕES DO PAB	1.603.164,93			1.603.164,93
10.301.002.2.061	MANUTENÇÃO DO PROGRAMA DE TFD	76.597,90			76.597,90
10.301.002.2.062	MANUTENÇÃO DAS AÇÕES DA FARMACIA BASICA	105.327,52			105.327,52
10.301.002.2.070	MANUTENÇÃO DAS AÇÕES DO SAMU - 192	649.452,61			649.452,61
10.301.002.2.079	MANUTENÇÃO DAS AÇÕES DE VIGILÂNCIA EM SAÚDE	202.425,49			202.425,49
10.301.002.2.081	GESTÃO DAS AÇÕES DO PROGRAMA SAÚDE BUCAL	364.950,98			364.950,98
10.301.002.2.082	MANUTENÇÃO DAS AÇÕES DE SAÚDE - RECURSOS VINCULADOS	80.712,67			80.712,67
10.301.002.2.090	GERENCIAMENTO DAS AÇÕES DO CONSÓRCIO SAÚDE/CIS/UMOB	20.983,74			20.983,74



PREFEITURA MUNICIPAL DE WANDERLEY

AVENIDA JK
CENTRO
WANDERLEY - BA
C.N.P.J: 13.348.479/0001-01

Orçamento 2022
Programa de Trabalho

Valores expressos em R\$

Código	Especificação	Atividade	Projeto	Operações Especiais	Total Fixado
10.301.002.2.102	AÇÕES DE ENFRENTAMENTO E COMBATE A COVID - 19	297.000,00			297.000,00
10.302.000.0.000	ASSISTÊNCIA HOSPITALAR E AMBULATORIAL	4.097.014,78	520.733,62		4.617.748,40
10.302.002.0.000	SAÚDE MAIS HUMANIZADA	4.097.014,78	520.733,62		4.617.748,40
10.302.002.1.016	AQUISIÇÃO DE VEICULOS, AMBULÂNCIAS E MOTOCICLETAS PARA SECRETARIA DE SAÚDE		12.211,76		12.211,76
10.302.002.1.018	AMPLIAÇÃO E REFORMA DA CASA DE SAÚDE		315.180,95		315.180,95
10.302.002.1.020	AQUISIÇÃO DE EQUIPAMENTOS MÉDICO HOSPITALAR		193.340,91		193.340,91
10.302.002.2.030	GERENCIAMENTO DAS AÇÕES DO RECURSO DE AIH	563.517,85			563.517,85
10.302.002.2.038	GERENCIAMENTO DAS AÇÕES DA ASSISTENCIA MEDICA, AMBULATORIAL E ODONTOLOGICA - REC.PRÓPRIOS	3.533.496,93			3.533.496,93
10.304.000.0.000	VIGILÂNCIA SANITÁRIA	138.512,89			138.512,89
10.304.002.0.000	SAÚDE MAIS HUMANIZADA	138.512,89			138.512,89
10.304.002.2.027	GERENCIAMENTO DAS AÇÕES DO PROG. DE MELHOIAS DE ACESSO A QUALIDADE (PMAQ)	138.512,89			138.512,89
10.305.000.0.000	VIGILÂNCIA EPIDEMIOLÓGICA	314.117,29			314.117,29
10.305.002.0.000	SAÚDE MAIS HUMANIZADA	314.117,29			314.117,29
10.305.002.2.028	GERENCIAMENTO DAS AÇÕES DO PROGRAMA DE COMBATE A DENGUE	28.856,85			28.856,85
10.305.002.2.029	GERENCIAMENTO DAS AÇÕES DO NASF (NUCLEO DE APOIO À SAÚDE DA FAMÍLIA	285.260,44			285.260,44
12.000.000.0.000	EDUCAÇÃO	18.024.807,07	987.520,04		19.012.327,11
12.122.000.0.000	ADMINISTRAÇÃO GERAL		111.684,47		111.684,47
12.122.005.0.000	EDUCAÇÃO COM QUALIDADE		111.684,47		111.684,47
12.122.005.1.070	CONSTRUÇÃO / AMPLIAÇÃO / COBERTURA DE QUADRAS POLIESPORTIVAS ESCOLAS		42.142,14		42.142,14
12.122.005.1.071	AQUISIÇÃO DE EQUIPAMENTOS E MOBILIÁRIOS PARA REDE DE ENSINO MUNICIPAL		69.542,33		69.542,33
12.361.000.0.000	ENSINO FUNDAMENTAL	17.887.243,67	753.193,94		18.640.437,61
12.361.005.0.000	EDUCAÇÃO COM QUALIDADE	17.887.243,67	753.193,94		18.640.437,61
12.361.005.1.068	CONSTRUÇÃO/REFORMA E AMPLIAÇÃO DE ESCOLAS DE MÉDIO E GRANDE PORTE		753.193,94		753.193,94
12.361.005.2.010	GERENCIAMENTO AO PROGRAMA DINHEIRO DIRETO NA ESCOLA - PDDE	22.271,40			22.271,40
12.361.005.2.011	GERENCIAMENTO DAS AÇÕES DO PNAE	398.724,07			398.724,07
12.361.005.2.012	GERENCIAMENTO DAS AÇÕES DO PROGRAMA DE REQUALIFICAÇÃO DOS PROFESSORES	43.285,28			43.285,28
12.361.005.2.014	GERENCIAMENTO DAS AÇÕES DO ENSINO FUNDAMENTAL RECURSOS DO F U N D E B 40%	4.286.986,93			4.286.986,93
12.361.005.2.015	GERENCIAMENTO DAS AÇÕES DO ENSINO FUNDAMENTAL RECURSOS DO F U N D E B 60%	8.547.984,23			8.547.984,23
12.361.005.2.017	GERENCIAMENTO DO ENSINO FUNDAMENTAL - OUTROS REC.VINCULADAS FNDE	105.572,31			105.572,31
12.361.005.2.018	GERENCIAMENTO DO PROGRAMA SALARIO EDUCAÇÃO	534.386,16			534.386,16
12.361.005.2.019	GERENCIAMENTO DA AÇÕES DO ENSINO FUNDAMENTAL - REC. PROPRIOS - MDE	3.251.232,10			3.251.232,10
12.361.005.2.020	GERENCIAMENTO DAS ATIVIDADES DO PROGRAMA DE TRANSPORTE ESCOLAR -	465.974,85			465.974,85



PREFEITURA MUNICIPAL DE WANDERLEY

AVENIDA JK
CENTRO
WANDERLEY - BA
C.N.P.J: 13.348.479/0001-01

Orçamento 2022
Programa de Trabalho

Valores expressos em R\$

Código	Especificação	Atividade	Projeto	Operações Especiais	Total Fixado
PNATE					
12.361.005.2.087	GERENCIAMENTO DAS AÇÕES DE EDUCAÇÃO AMBIENTAL NAS ESCOLAS	53.385,19			53.385,19
12.361.005.2.089	DESENV. DAS AÇÕES DO CONSELHO MUNICIPAL DE EDUCAÇÃO	25.971,15			25.971,15
12.361.005.2.101	DESENVOLVIMENTO DAS AÇÕES DO EJA - EDUCAÇÃO DE JOVENS E ADULTOS	151.470,00			151.470,00
12.364.000.0.000	ENSINO SUPERIOR	34.628,22			34.628,22
12.364.005.0.000	EDUCAÇÃO COM QUALIDADE	34.628,22			34.628,22
12.364.005.2.013	GERENCIAMENTO DO PROGRAMA DE BOLSA UNIVERSITARIA	34.628,22			34.628,22
12.365.000.0.000	EDUCAÇÃO INFANTIL	102.935,18	88.013,41		190.948,59
12.365.005.0.000	EDUCAÇÃO COM QUALIDADE	102.935,18	88.013,41		190.948,59
12.365.005.1.013	CONSTRUÇÃO/REFORMA DE CRECHES		88.013,41		88.013,41
12.365.005.2.022	GERENCIAMENTO DAS AÇÕES DO ENSINO PRE-ESCOLAR	102.935,18			102.935,18
12.813.000.0.000	LAZER		34.628,22		34.628,22
12.813.005.0.000	EDUCAÇÃO COM QUALIDADE		34.628,22		34.628,22
12.813.005.1.069	IMPLANTAÇÃO DE PARQUE INFANTIL EM TODAS AS ESCOLAS DE EDUCAÇÃO INFANTIL		34.628,22		34.628,22
13.000.000.0.000	CULTURA	249.611,78			249.611,78
13.392.000.0.000	DIFUSÃO CULTURAL	249.611,78			249.611,78
13.392.005.0.000	EDUCAÇÃO COM QUALIDADE	249.611,78			249.611,78
13.392.005.2.016	GERENCIAMENTO DO PROGRAMA DE APOIO A REALIZAÇÃO DA FESTA DO MILHO	249.611,78			249.611,78
15.000.000.0.000	URBANISMO	3.441.633,53	294.812,51		3.736.446,04
15.122.000.0.000	ADMINISTRAÇÃO GERAL		58.416,04		58.416,04
15.122.014.0.000	INFRAESTRUTURA E DESENVOLVIMENTO		58.416,04		58.416,04
15.122.014.1.042	CONSTRUÇÃO E REFORMA DE PONTES		58.416,04		58.416,04
15.451.000.0.000	INFRA-ESTRUTURA URBANA	3.239.635,56	58.349,70		3.297.985,26
15.451.004.0.000	CIDADE EM CRESCIMENTO		28.050,00		28.050,00
15.451.004.1.087	CONSTRUÇÃO DE PRAÇAS E JARDINS		28.050,00		28.050,00
15.451.014.0.000	INFRAESTRUTURA E DESENVOLVIMENTO	3.239.635,56	30.299,70		3.269.935,26
15.451.014.1.030	REFORMA/AMPLIAÇÃO E READEQUAÇÃO DE CEMITERIOS		30.299,70		30.299,70
15.451.014.2.040	GERENCIAMENTO DAS AÇÕES DE LIMPEZA PÚBLICA	404.583,77			404.583,77
15.451.014.2.041	GERENCIAMENTO DAS AÇÕES DA SECRETARIA DE INFRA-ESTRUTURA E SERVIÇOS PUBLICOS	2.800.423,56			2.800.423,56
15.451.014.2.043	MANUTENÇÃO DE PARQUES E JARDINS	34.628,23			34.628,23
15.452.000.0.000	SERVIÇOS URBANOS	201.997,97			201.997,97
15.452.014.0.000	INFRAESTRUTURA E DESENVOLVIMENTO	201.997,97			201.997,97
15.452.014.2.045	MANUTENÇÃO DO FUNDO ESPECIAL - FEP-ROYALTIES	201.997,97			201.997,97
15.482.000.0.000	HABITAÇÃO URBANA		178.046,77		178.046,77
15.482.004.0.000	CIDADE EM CRESCIMENTO		178.046,77		178.046,77
15.482.004.1.033	PAVIMENTAÇÃO E RECUPERAÇÃO DE RUAS E LOGRADOUROS		178.046,77		178.046,77
17.000.000.0.000	SANEAMENTO	168.812,59	34.628,22		203.440,81
17.511.000.0.000	SANEAMENTO BÁSICO RURAL	168.812,59			168.812,59
17.511.007.0.000	SEGURANÇA ALIMENTAR COM SUSTENTABILIDADE	168.812,59			168.812,59
17.511.007.2.039	GERENCIAMENTO DO ABASTECIMENTO DE AGUA	168.812,59			168.812,59



PREFEITURA MUNICIPAL DE WANDERLEY

AVENIDA JK
CENTRO
WANDERLEY - BA
C.N.P.J: 13.348.479/0001-01

Orçamento 2022
Programa de Trabalho

Valores expressos em R\$

Código	Especificação	Atividade	Projeto	Operações Especiais	Total Fixado
17.512.000.0.000	SANEAMENTO BÁSICO URBANO		34.628,22		34.628,22
17.512.014.0.000	INFRAESTRUTURA E DESENVOLVIMENTO		34.628,22		34.628,22
17.512.014.1.036	CONSTRUÇÃO/AMPLIAÇÃO DA REDE DE ESGOTOS		34.628,22		34.628,22
20.000.000.0.000	AGRICULTURA	280.253,21	168.812,61		449.065,82
20.122.000.0.000	ADMINISTRAÇÃO GERAL	280.253,21			280.253,21
20.122.007.0.000	SEGURANÇA ALIMENTAR COM SUSTENTABILIDADE	280.253,21			280.253,21
20.122.007.2.060	MANUTENÇÃO DAS AÇÕES DA SECRETARIA DE AGRICULTURA	280.253,21			280.253,21
20.244.000.0.000	ASSISTÊNCIA COMUNITÁRIA		53.385,20		53.385,20
20.244.007.0.000	SEGURANÇA ALIMENTAR COM SUSTENTABILIDADE		53.385,20		53.385,20
20.244.007.1.034	APOIO AS AÇÕES DA AGRICULTURA FAMILIAR		53.385,20		53.385,20
20.511.000.0.000	SANEAMENTO BÁSICO RURAL		89.456,24		89.456,24
20.511.007.0.000	SEGURANÇA ALIMENTAR COM SUSTENTABILIDADE		89.456,24		89.456,24
20.511.007.1.015	CONSTRUÇÃO/REFORMA E AMPLIAÇÃO DA REDE DE ABASTECIMENTO DE ÁGUA DA ZONA RURAL		28.856,85		28.856,85
20.511.007.1.035	PERFURAÇÃO E INSTALAÇÃO DE POÇOS TUBULARES		60.599,39		60.599,39
20.541.000.0.000	PRESERVAÇÃO AMBIENTAL		25.971,17		25.971,17
20.541.007.0.000	SEGURANÇA ALIMENTAR COM SUSTENTABILIDADE		25.971,17		25.971,17
20.541.007.1.057	AÇÃO DE RECUPERAÇÃO DE NASCENTES E MATAS CILIARES		25.971,17		25.971,17
25.000.000.0.000	ENERGIA		43.285,28		43.285,28
25.752.000.0.000	ENERGIA ELÉTRICA		43.285,28		43.285,28
25.752.014.0.000	INFRAESTRUTURA E DESENVOLVIMENTO		43.285,28		43.285,28
25.752.014.1.037	IMPLANTAÇÃO, AMPLIAÇÃO E MANUTENÇÃO DA ILUMINAÇÃO PÚBLICA		43.285,28		43.285,28
26.000.000.0.000	TRANSPORTE	179.970,63	643.127,67		823.098,30
26.782.000.0.000	TRANSPORTE RODOVIÁRIO	179.970,63	665.567,67		845.538,30
26.782.003.0.000	GARANTIA DE DIREITOS COM EQUIDADE SOCIAL		22.440,00		22.440,00
26.782.003.1.051	AQUISIÇÃO DE VEÍCULOS PARA A SECRETARIA DE ASSISTÊNCIA SOCIAL		22.440,00		22.440,00
26.782.005.0.000	EDUCAÇÃO COM QUALIDADE		627.256,40		627.256,40
26.782.005.1.039	AQUISIÇÃO DE VEÍCULO PARA SECRETARIA DE EDUCAÇÃO		415.056,40		415.056,40
26.782.005.1.073	AQUISIÇÃO DE ÔNIBUS ESCOLARES		212.200,00		212.200,00
26.782.014.0.000	INFRAESTRUTURA E DESENVOLVIMENTO	179.970,63	15.871,27		195.841,90
26.782.014.1.085	AQUISIÇÃO DE VEÍCULOS E MÁQUINAS		15.871,27		15.871,27
26.782.014.2.042	MANUTENÇÃO E CONSERVAÇÃO DE ESTRADAS VICINAIS	155.923,25			155.923,25
26.782.014.2.046	MANUTENÇÃO DA CIDE	24.047,38			24.047,38
27.000.000.0.000	DESPORTO E LAZER	118.313,10			118.313,10
27.813.000.0.000	LAZER	118.313,10			118.313,10
27.813.005.0.000	EDUCAÇÃO COM QUALIDADE	118.313,10			118.313,10
27.813.005.2.009	APOIO A ATIVIDADES RECREATIVAS, ESPORTIVAS	118.313,10			118.313,10
99.000.000.0.000	RESERVA DE CONTINGÊNCIA	174.583,96			174.583,96
99.999.000.0.000	RESERVA DE CONTINGÊNCIA	174.583,96			174.583,96
99.999.004.0.000	CIDADE EM CRESCIMENTO	174.583,96			174.583,96



PREFEITURA MUNICIPAL DE WANDERLEY

AVENIDA JK
CENTRO
WANDERLEY -BA
C.N.P.J: 13.348.479/0001-01

Orçamento 2022
Programa de Trabalho

Valores expressos em R\$

Código	Especificação	Atividade	Projeto	Operações Especiais	Total Fixado
99.999.004.2.008	RESERVA DE CONTIGENCIA	174.583,96			174.583,96
Total		42.133.423,64	3.076.576,36	0,00	45.210.000,00



PREFEITURA MUNICIPAL DE WANDERLEY

AVENIDA JK

CENTRO

WANDERLEY - BA

CNPJ: 13.348.479/0001-01

Anexo VIII, da Lei Nº 4.320/64 - Orçamento 2022

Demonstrativo da Despesa por Funções, Subfunções e Programas Conforme o Vinculo com os Recursos

Valores expressos em R\$

Código	Especificação	Ordinário	Vinculado	Total Fixado
01.000.000.0.000	LEGISLATIVA	1.630.219,42	0,00	1.630.219,42
01.031.000.0.000	AÇÃO LEGISLATIVA	1.630.219,42	0,00	1.630.219,42
01.031.001.0.000	LEGISLATIVO PARTICIPATIVO	1.630.219,42	0,00	1.630.219,42
01.031.001.1.001	EQUIPAMENTOS DA CAMARA MUNICIPAL	22.000,00	0,00	22.000,00
01.031.001.2.001	GERENCIAMENTO DAS AÇÕES DA CAMARA MUNICIPAL	1.608.219,42	0,00	1.608.219,42
04.000.000.0.000	ADMINISTRAÇÃO	6.836.138,40	20.306,68	6.856.445,08
04.122.000.0.000	ADMINISTRAÇÃO GERAL	5.893.529,54	0,00	5.893.529,54
04.122.004.0.000	CIDADE EM CRESCIMENTO	5.567.447,04	0,00	5.567.447,04
04.122.004.1.009	IMPLANTAÇÃO DA OUVIDORIA PÚBLICA MUNICIPAL	34.627,57	0,00	34.627,57
04.122.004.2.002	GERENCIAMENTO DAS AÇÕES DO GABINETE DO PREFEITO	601.681,70	0,00	601.681,70
04.122.004.2.003	GERENCIAMENTO DAS AÇÕES DA SEC. DE ADMINISTRAÇÃO	4.717.256,04	0,00	4.717.256,04
04.122.004.2.007	GERENCIAMENTO DOS SERVIÇOS DE PUBLICIDADES	42.183,43	0,00	42.183,43
04.122.004.2.072	MANUTENÇÃO DAS AÇÕES DO DEPARTAMENTO DE CULTURA	171.698,30	0,00	171.698,30
04.122.005.0.000	EDUCAÇÃO COM QUALIDADE	193.340,95	0,00	193.340,95
04.122.005.2.073	MANUTENÇÃO DO DEPARTAMENTO DE ESPORTE E LAZER	193.340,95	0,00	193.340,95
04.122.006.0.000	MEIO AMBIENTE CONSCIENTE	20.000,00	0,00	20.000,00
04.122.006.2.103	DESENVOLVIMENTO DAS AÇÕES DO PROGRAMA NACIONAL DE SANEAMENTO BASICO	10.000,00	0,00	10.000,00
04.122.006.2.104	DESENVOLVIMENTO DAS AÇÕES DE RESÍDUOS SÓLIDOS	10.000,00	0,00	10.000,00
04.122.007.0.000	SEGURANÇA ALIMENTAR COM SUSTENTABILIDADE	112.741,55	0,00	112.741,55
04.122.007.2.074	MANUTENÇÃO DAS AÇÕES DA SECRETARIA DE MEIO AMBIENTE	112.741,55	0,00	112.741,55
04.123.000.0.000	ADMINISTRAÇÃO FINANCEIRA	123.875,82	0,00	123.875,82
04.123.008.0.000	ADMINISTRAR COM EFICIÊNCIA E TRANSPARÊNCIA	123.875,82	0,00	123.875,82
04.123.008.2.004	GERENCIAMENTO DAS AÇÕES DA SECRETARIA DE FINANÇAS	123.875,82	0,00	123.875,82
04.271.000.0.000	PREVIDÊNCIA BÁSICA	262.597,36	0,00	262.597,36
04.271.004.0.000	CIDADE EM CRESCIMENTO	262.597,36	0,00	262.597,36
04.271.004.2.006	ENCARGOS COM O PASEP	262.597,36	0,00	262.597,36
04.451.000.0.000	INFRA-ESTRUTURA URBANA	6.412,63	20.306,68	26.719,31
04.451.014.0.000	INFRAESTRUTURA E DESENVOLVIMENTO	6.412,63	20.306,68	26.719,31
04.451.014.2.078	MANUTENÇÃO DAS AÇÕES DO FIES	6.412,63	20.306,68	26.719,31
04.843.000.0.000	SERVIÇO DA DIVIDA INTERNA	549.723,05	0,00	549.723,05
04.843.004.0.000	CIDADE EM CRESCIMENTO	549.723,05	0,00	549.723,05
04.843.004.2.005	ENCARGOS COM A DIVIDA INTERNA	549.723,05	0,00	549.723,05



PREFEITURA MUNICIPAL DE WANDERLEY

AVENIDA JK

CENTRO

WANDERLEY - BA

CNPJ: 13.348.479/0001-01

Anexo VIII, da Lei Nº 4.320/64 - Orçamento 2022

Demonstrativo da Despesa por Funções, Subfunções e Programas Conforme o Vinculo com os Recursos

Valores expressos em R\$

Código	Especificação	Ordinario	Vinculado	Total Fixado
08.000.000.0.000	ASSISTÊNCIA SOCIAL	1.498.334,95	581.879,51	2.080.214,46
08.241.000.0.000	ASSISTÊNCIA AO IDOSO	0,00	51.942,36	51.942,36
08.241.003.0.000	GARANTIA DE DIREITOS COM EQUIDADE SOCIAL	0,00	51.942,36	51.942,36
08.241.003.2.053	MANUTENÇÃO DAS AÇÕES DO FUNDO MUNICIPAL DO IDOSO	0,00	51.942,36	51.942,36
08.243.000.0.000	ASSISTÊNCIA À CRIANÇA E AO ADOLESCENTE	601.332,06	292.189,97	893.522,03
08.243.003.0.000	GARANTIA DE DIREITOS COM EQUIDADE SOCIAL	601.332,06	237.520,12	838.852,18
08.243.003.2.052	DESENVOLVIMENTO DAS AÇÕES DO FUNDO DE ASSIST. SOCIAL - REC. PROPRIO	569.637,87	0,00	569.637,87
08.243.003.2.086	GERENCIAMENTO DAS AÇÕES DO IGD/SUAS - IGD/BF	0,00	32.022,43	32.022,43
08.243.003.2.088	GERENCIAMENTO SERV. CONVIV. E FORTALECIMENTO DE VINCULO	31.694,19	141.880,29	173.574,48
08.243.003.2.099	DESENVOLVIMENTO DAS AÇÕES DO PROGRAMA PRIMEIRA INFÂNCIA/CRIANÇA FELIZ	0,00	63.617,40	63.617,40
08.243.014.0.000	INFRAESTRUTURA E DESENVOLVIMENTO	0,00	54.669,85	54.669,85
08.243.014.2.085	GERENCIAMENTO DAS AÇÕES DO CRAS	0,00	54.669,85	54.669,85
08.244.000.0.000	ASSISTÊNCIA COMUNITÁRIA	897.002,89	237.747,18	1.134.750,07
08.244.003.0.000	GARANTIA DE DIREITOS COM EQUIDADE SOCIAL	897.002,89	237.747,18	1.134.750,07
08.244.003.2.048	MANUTENÇÃO DAS AÇÕES DA SECRETARIA DE ASSISTENCIA SOCIAL	553.606,28	0,00	553.606,28
08.244.003.2.049	MANUTENÇÃO DO PROGRAMA DE CURSOS PROFISSIONALIZANTES	49.056,65	0,00	49.056,65
08.244.003.2.054	MANUTENÇÃO DAS AÇÕES DO FUNDO MUNICIPAL DAS COMUNIDADES QUILOMBOLAS	34.628,25	0,00	34.628,25
08.244.003.2.055	MANUTENÇÃO DAS AÇÕES DO FUNDO DE HABITAÇÃO DE INTERESSE SOCIAL	24.528,36	0,00	24.528,36
08.244.003.2.057	GERENCIAMENTO DAS AÇÕES DO PISO BÁSICO VARIÁVEL/FIXO - FMAS	0,00	229.090,12	229.090,12
08.244.003.2.059	MANUTENÇÃO DO PROGRAMA DE APOIO DOS CONSELHOS MUNICIPAL E TUTELAR	102.441,82	0,00	102.441,82
08.244.003.2.075	MANUTENÇÃO DAS AÇÕES FMAS OUTROS REC. VINCULADOS	56.270,86	8.657,06	64.927,92
08.244.003.2.076	MANUTENÇÃO DA CASA DE APOIO A PESSOAS CARENTES DE WANDERLEY	51.942,34	0,00	51.942,34
08.244.003.2.100	DESENV. DAS AÇÕES DO CONSELHO DE ASSIST. SOCIAL	24.528,33	0,00	24.528,33
10.000.000.0.000	SAÚDE	4.120.903,54	5.689.605,30	9.810.508,84
10.301.000.0.000	ATENÇÃO BÁSICA	232.597,50	4.507.532,76	4.740.130,26
10.301.002.0.000	SAÚDE MAIS HUMANIZADA	232.597,50	4.507.532,76	4.740.130,26
10.301.002.1.019	CONSTRUÇÃO/REFORMA E AMPLIAÇÃO DE POSTOS DE SAÚDE	17.314,11	231.174,77	248.488,88
10.301.002.1.022	CONSTRUÇÃO/REFORMA E AMPLIAÇÃO DE ACADEMIAS DE SAÚDE	16.830,00	39.269,96	56.099,96
10.301.002.2.023	GERENCIAMENTO DAS AÇÕES DO PACS - ACS	0,00	605.200,04	605.200,04
10.301.002.2.024	GERENCIAMENTO DAS AÇÕES DO PSF	0,00	372.011,83	372.011,83
10.301.002.2.025	GERENCIAMENTO DAS AÇÕES DO PROGRAMA DE CHAGAS	0,00	31.742,54	31.742,54
10.301.002.2.034	GERENCIAMENTO DAS AÇÕES DO CONSELHEIROS MUNICIPAL DE SAUDE	25.971,17	0,00	25.971,17



PREFEITURA MUNICIPAL DE WANDERLEY

AVENIDA JK

CENTRO

WANDERLEY - BA

CNPJ: 13.348.479/0001-01

Anexo VIII, da Lei Nº 4.320/64 - Orçamento 2022

Demonstrativo da Despesa por Funções, Subfunções e Programas Conforme o Vinculo com os Recursos

Valores expressos em R\$

Código	Especificação	Ordinário	Vinculado	Total Fixado
10.301.002.2.037	DESENVOLVIMENTO DAS AÇOES DO PAB	0,00	1.603.164,93	1.603.164,93
10.301.002.2.061	MANUTENÇÃO DO PROGRAMA DE TFD	47.613,81	28.984,09	76.597,90
10.301.002.2.062	MANUTENÇÃO DAS AÇOES DA FARMACIA BASICA	0,00	105.327,52	105.327,52
10.301.002.2.070	MANUTENÇÃO DAS AÇOES DO SAMU - 192	0,00	649.452,61	649.452,61
10.301.002.2.079	MANUTENÇÃO DAS AÇÕES DE VIGILÂNCIA EM SAÚDE	25.971,17	176.454,32	202.425,49
10.301.002.2.081	GESTÃO DAS AÇÕES DO PROGRAMA SAÚDE BUCAL	0,00	364.950,98	364.950,98
10.301.002.2.082	MANUTENÇÃO DAS AÇÕES DE SAÚDE - RECURSOS VINCULADOS	77.913,50	2.799,17	80.712,67
10.301.002.2.090	GERENCIAMENTO DAS AÇÕES DO CONSÓRCIO SAÚDE/CIS/UMOB	20.983,74	0,00	20.983,74
10.301.002.2.102	AÇÕES DE ENFRENTAMENTO E COMBATE A COVID - 19	0,00	297.000,00	297.000,00
10.302.000.0.000	ASSISTÊNCIA HOSPITALAR E AMBULATORIAL	3.853.677,82	764.070,58	4.617.748,40
10.302.002.0.000	SAÚDE MAIS HUMANIZADA	3.853.677,82	764.070,58	4.617.748,40
10.302.002.1.016	AQUISIÇÃO DE VEICULOS, AMBULÂNCIAS E MOTOCICLETAS PARA SECRETARIA DE SAÚDE	12.211,76	0,00	12.211,76
10.302.002.1.018	AMPLIAÇÃO E REFORMA DA CASA DE SAÚDE	114.628,22	200.552,73	315.180,95
10.302.002.1.020	AQUISIÇÃO DE EQUIPAMENTOS MÉDICO HOSPITALAR	193.340,91	0,00	193.340,91
10.302.002.2.030	GERENCIAMENTO DAS AÇOES DO RECURSO DE AIH	0,00	563.517,85	563.517,85
10.302.002.2.038	GERENCIAMENTO DAS AÇOES DA ASSISTENCIA MEDICA, AMBULATORIAL E ODONTOLOGICA - REC.PRÓPRIOS	3.533.496,93	0,00	3.533.496,93
10.304.000.0.000	VIGILÂNCIA SANITÁRIA	34.628,22	103.884,67	138.512,89
10.304.002.0.000	SAÚDE MAIS HUMANIZADA	34.628,22	103.884,67	138.512,89
10.304.002.2.027	GERENCIAMENTO DAS AÇOES DO PROG. DE MELHOIAS DE ACESSO A QUALIDADE (PMAQ)	34.628,22	103.884,67	138.512,89
10.305.000.0.000	VIGILÂNCIA EPIDEMIOLÓGICA	0,00	314.117,29	314.117,29
10.305.002.0.000	SAÚDE MAIS HUMANIZADA	0,00	314.117,29	314.117,29
10.305.002.2.028	GERENCIAMENTO DAS AÇOES DO PROGRAMA DE COMBATE A DENGUE	0,00	28.856,85	28.856,85
10.305.002.2.029	GERENCIAMENTO DAS AÇOES DO NASF (NUCLEO DE APOIO À SAÚDE DA FAMÍLIA	0,00	285.260,44	285.260,44
12.000.000.0.000	EDUCAÇÃO	4.931.086,30	14.081.240,81	19.012.327,11
12.122.000.0.000	ADMINISTRAÇÃO GERAL	17.314,11	94.370,36	111.684,47
12.122.005.0.000	EDUCAÇÃO COM QUALIDADE	17.314,11	94.370,36	111.684,47
12.122.005.1.070	CONSTRUÇÃO / AMPLIAÇÃO / COBERTURA DE QUADRAS POLIESPORTIVAS ESCOLAS	0,00	42.142,14	42.142,14
12.122.005.1.071	AQUISIÇÃO DE EQUIPAMENTOS E MOBILIÁRIOS PARA REDE DE ENSINO MUNICIPAL	17.314,11	52.228,22	69.542,33
12.361.000.0.000	ENSINO FUNDAMENTAL	4.653.567,16	13.986.870,45	18.640.437,61
12.361.005.0.000	EDUCAÇÃO COM QUALIDADE	4.653.567,16	13.986.870,45	18.640.437,61
12.361.005.1.068	CONSTRUÇÃO/REFORMA E AMPLIAÇÃO DE ESCOLAS DE MÉDIO E GRANDE PORTE	753.193,94	0,00	753.193,94



PREFEITURA MUNICIPAL DE WANDERLEY

AVENIDA JK

CENTRO

WANDERLEY - BA

CNPJ: 13.348.479/0001-01

Anexo VIII, da Lei Nº 4.320/64 - Orçamento 2022

Demonstrativo da Despesa por Funções, Subfunções e Programas Conforme o Vinculo com os Recursos

Valores expressos em R\$

Código	Especificação	Ordinário	Vinculado	Total Fixado
12.361.005.2.010	GERENCIAMENTO AO PROGRAMA DINHEIRO DIRETO NA ESCOLA - PDDE	0,00	22.271,40	22.271,40
12.361.005.2.011	GERENCIAMENTO DAS AÇOES DO PNAE	0,00	398.724,07	398.724,07
12.361.005.2.012	GERENCIAMENTO DAS AÇOES DO PROGRAMA DE REQUALIFICAÇÃO DOS PROFESSORES	43.285,28	0,00	43.285,28
12.361.005.2.014	GERENCIAMENTO DAS AÇOES DO ENSINO FUNDAMENTAL RECURSOS DO F U N D E B 40%	0,00	4.286.986,93	4.286.986,93
12.361.005.2.015	GERENCIAMENTO DAS AÇOES DO ENSINO FUNDAMENTAL RECURSOS DO F U N D E B 60%	0,00	8.547.984,23	8.547.984,23
12.361.005.2.017	GERENCIAMENTO DO ENSINO FUNDAMENTAL - OUTROS REC.VINCULADAS FNDE	22.000,00	83.572,31	105.572,31
12.361.005.2.018	GERENCIAMENTO DO PROGRAMA SALARIO EDUCAÇÃO	0,00	534.386,16	534.386,16
12.361.005.2.019	GERENCIAMENTO DA AÇOES DO ENSINO FUNDAMENTAL - REC. PROPRIOS - MDE	3.251.232,10	0,00	3.251.232,10
12.361.005.2.020	GERENCIAMENTO DAS ATIVIDADES DO PROGRAMA DE TRANSPORTE ESCOLAR - PNATE	414.739,50	51.235,35	465.974,85
12.361.005.2.087	GERENCIAMENTO DAS AÇÕES DE EDUCAÇÃO AMBIENTAL NAS ESCOLAS	53.385,19	0,00	53.385,19
12.361.005.2.089	DESENV. DAS AÇÕES DO CONSELHO MUNICIPAL DE EDUCAÇÃO	25.971,15	0,00	25.971,15
12.361.005.2.101	DESENVOLVIMENTO DAS AÇÕES DO EJA - EDUCAÇÃO DE JOVENS E ADULTOS	89.760,00	61.710,00	151.470,00
12.364.000.0.000	ENSINO SUPERIOR	34.628,22	0,00	34.628,22
12.364.005.0.000	EDUCAÇÃO COM QUALIDADE	34.628,22	0,00	34.628,22
12.364.005.2.013	GERENCIAMENTO DO PROGRAMA DE BOLSA UNIVERSITARIA	34.628,22	0,00	34.628,22
12.365.000.0.000	EDUCAÇÃO INFANTIL	190.948,59	0,00	190.948,59
12.365.005.0.000	EDUCAÇÃO COM QUALIDADE	190.948,59	0,00	190.948,59
12.365.005.1.013	CONSTRUÇÃO/REFORMA DE CRECHES	88.013,41	0,00	88.013,41
12.365.005.2.022	GERENCIAMENTO DAS AÇOES DO ENSINO PRE-ESCOLAR	102.935,18	0,00	102.935,18
12.813.000.0.000	LAZER	34.628,22	0,00	34.628,22
12.813.005.0.000	EDUCAÇÃO COM QUALIDADE	34.628,22	0,00	34.628,22
12.813.005.1.069	IMPLANTAÇÃO DE PARQUE INFANTIL EM TODAS AS ESCOLAS DE EDUCAÇÃO INFANTIL	34.628,22	0,00	34.628,22
13.000.000.0.000	CULTURA	249.611,78	0,00	249.611,78
13.392.000.0.000	DIFUSÃO CULTURAL	249.611,78	0,00	249.611,78
13.392.005.0.000	EDUCAÇÃO COM QUALIDADE	249.611,78	0,00	249.611,78
13.392.005.2.016	GERENCIAMENTO DO PROGRAMA DE APOIO A REALIZAÇÃO DA FESTA DO MILHO	249.611,78	0,00	249.611,78
15.000.000.0.000	URBANISMO	3.414.855,51	321.590,53	3.736.446,04
15.122.000.0.000	ADMINISTRAÇÃO GERAL	25.971,17	32.444,87	58.416,04
15.122.014.0.000	INFRAESTRUTURA E DESENVOLVIMENTO	25.971,17	32.444,87	58.416,04
15.122.014.1.042	CONSTRUÇÃO E REFORMA DE PONTES	25.971,17	32.444,87	58.416,04
15.451.000.0.000	INFRA-ESTRUTURA URBANA	3.297.985,26	0,00	3.297.985,26
15.451.004.0.000	CIDADE EM CRESCIMENTO	28.050,00	0,00	28.050,00



PREFEITURA MUNICIPAL DE WANDERLEY

AVENIDA JK

CENTRO

WANDERLEY - BA

CNPJ: 13.348.479/0001-01

Anexo VIII, da Lei Nº 4.320/64 - Orçamento 2022

Demonstrativo da Despesa por Funções, Subfunções e Programas Conforme o Vinculo com os Recursos

Valores expressos em R\$

Código	Especificação	Ordinário	Vinculado	Total Fixado
15.451.004.1.087	CONSTRUÇÃO DE PRAÇAS E JARDINS	28.050,00	0,00	28.050,00
15.451.014.0.000	INFRAESTRUTURA E DESENVOLVIMENTO	3.269.935,26	0,00	3.269.935,26
15.451.014.1.030	REFORMA/AMPLIAÇÃO E READEQUAÇÃO DE CEMITERIOS	30.299,70	0,00	30.299,70
15.451.014.2.040	GERENCIAMENTO DAS AÇÕES DE LIMPEZA PÚBLICA	404.583,77	0,00	404.583,77
15.451.014.2.041	GERENCIAMENTO DAS AÇÕES DA SECRETARIA DE INFRA-ESTRUTURA E SERVIÇOS PUBLICOS	2.800.423,56	0,00	2.800.423,56
15.451.014.2.043	MANUTENÇÃO DE PARQUES E JARDINS	34.628,23	0,00	34.628,23
15.452.000.0.000	SERVIÇOS URBANOS	0,00	201.997,97	201.997,97
15.452.014.0.000	INFRAESTRUTURA E DESENVOLVIMENTO	0,00	201.997,97	201.997,97
15.452.014.2.045	MANUTENÇÃO DO FUNDO ESPECIAL - FEP- ROYALTIES	0,00	201.997,97	201.997,97
15.482.000.0.000	HABITAÇÃO URBANA	90.899,08	87.147,69	178.046,77
15.482.004.0.000	CIDADE EM CRESCIMENTO	90.899,08	87.147,69	178.046,77
15.482.004.1.033	PAVIMENTAÇÃO E RECUPERAÇÃO DE RUAS E LOGRADOUROS	90.899,08	87.147,69	178.046,77
17.000.000.0.000	SANEAMENTO	203.440,81	0,00	203.440,81
17.511.000.0.000	SANEAMENTO BÁSICO RURAL	168.812,59	0,00	168.812,59
17.511.007.0.000	SEGURANÇA ALIMENTAR COM SUSTENTABILIDADE	168.812,59	0,00	168.812,59
17.511.007.2.039	GERENCIAMENTO DO ABASTECIMENTO DE AGUA	168.812,59	0,00	168.812,59
17.512.000.0.000	SANEAMENTO BÁSICO URBANO	34.628,22	0,00	34.628,22
17.512.014.0.000	INFRAESTRUTURA E DESENVOLVIMENTO	34.628,22	0,00	34.628,22
17.512.014.1.036	CONSTRUÇÃO/AMPLIAÇÃO DA REDE DE ESGOTOS	34.628,22	0,00	34.628,22
20.000.000.0.000	AGRICULTURA	449.065,82	0,00	449.065,82
20.122.000.0.000	ADMINISTRAÇÃO GERAL	280.253,21	0,00	280.253,21
20.122.007.0.000	SEGURANÇA ALIMENTAR COM SUSTENTABILIDADE	280.253,21	0,00	280.253,21
20.122.007.2.060	MANUTENÇÃO DAS AÇÕES DA SECRETARIA DE AGRICULTURA	280.253,21	0,00	280.253,21
20.244.000.0.000	ASSISTÊNCIA COMUNITÁRIA	53.385,20	0,00	53.385,20
20.244.007.0.000	SEGURANÇA ALIMENTAR COM SUSTENTABILIDADE	53.385,20	0,00	53.385,20
20.244.007.1.034	APOIO AS AÇÕES DA AGRICULTURA FAMILIAR	53.385,20	0,00	53.385,20
20.511.000.0.000	SANEAMENTO BÁSICO RURAL	89.456,24	0,00	89.456,24
20.511.007.0.000	SEGURANÇA ALIMENTAR COM SUSTENTABILIDADE	89.456,24	0,00	89.456,24
20.511.007.1.015	CONSTRUÇÃO/REFORMA E AMPLIAÇÃO DA REDE DE ABASTECIMENTO DE ÁGUA DA ZONA RURAL	28.856,85	0,00	28.856,85
20.511.007.1.035	PERFURAÇÃO E INSTALAÇÃO DE POÇOS TUBULARES	60.599,39	0,00	60.599,39
20.541.000.0.000	PRESERVAÇÃO AMBIENTAL	25.971,17	0,00	25.971,17
20.541.007.0.000	SEGURANÇA ALIMENTAR COM SUSTENTABILIDADE	25.971,17	0,00	25.971,17



PREFEITURA MUNICIPAL DE WANDERLEY

AVENIDA JK

CENTRO

WANDERLEY - BA

CNPJ: 13.348.479/0001-01

Anexo VIII, da Lei Nº 4.320/64 - Orçamento 2022

Demonstrativo da Despesa por Funções, Subfunções e Programas Conforme o Vinculo com os Recursos

Valores expressos em R\$

Código	Especificação	Ordinário	Vinculado	Total Fixado
20.541.007.1.057	AÇÃO DE RECUPERAÇÃO DE NASCENTES E MATAS CILIARES	25.971,17	0,00	25.971,17
25.000.000.0.000	ENERGIA	43.285,28	0,00	43.285,28
25.752.000.0.000	ENERGIA ELÉTRICA	43.285,28	0,00	43.285,28
25.752.014.0.000	INFRAESTRUTURA E DESENVOLVIMENTO	43.285,28	0,00	43.285,28
25.752.014.1.037	IMPLANTAÇÃO, AMPLIAÇÃO E MANUTENÇÃO DA ILUMINAÇÃO PÚBLICA	43.285,28	0,00	43.285,28
26.000.000.0.000	TRANSPORTE	458.376,86	387.161,44	845.538,30
26.782.000.0.000	TRANSPORTE RODOVIÁRIO	458.376,86	387.161,44	845.538,30
26.782.003.0.000	GARANTIA DE DIREITOS COM EQUIDADE SOCIAL	22.440,00	0,00	22.440,00
26.782.003.1.051	AQUISIÇÃO DE VEICULOS PARA A SECRETARIA DE ASSISTÊNCIA SOCIAL	22.440,00	0,00	22.440,00
26.782.005.0.000	EDUCAÇÃO COM QUALIDADE	264.142,34	363.114,06	627.256,40
26.782.005.1.039	AQUISIÇÃO DE VEICULO PARA SECRETARIA DE EDUCAÇÃO	51.942,34	363.114,06	415.056,40
26.782.005.1.073	AQUISIÇÃO DE ÔNIBUS ESCOLARES	212.200,00	0,00	212.200,00
26.782.014.0.000	INFRAESTRUTURA E DESENVOLVIMENTO	171.794,52	24.047,38	195.841,90
26.782.014.1.085	AQUISIÇÃO DE VEÍCULOS E MÁQUINAS	15.871,27	0,00	15.871,27
26.782.014.2.042	MANUTENÇÃO E CONSERVAÇÃO DE ESTRADAS VICINAIS	155.923,25	0,00	155.923,25
26.782.014.2.046	MANUTENÇÃO DA CIDE	0,00	24.047,38	24.047,38
27.000.000.0.000	DESPORTO E LAZER	118.313,10	0,00	118.313,10
27.813.000.0.000	LAZER	118.313,10	0,00	118.313,10
27.813.005.0.000	EDUCAÇÃO COM QUALIDADE	118.313,10	0,00	118.313,10
27.813.005.2.009	APOIO A ATIVIDADES RECREATIVAS, ESPORTIVAS	118.313,10	0,00	118.313,10
99.000.000.0.000	RESERVA DE CONTINGÊNCIA	174.583,96	0,00	174.583,96
99.999.000.0.000	RESERVA DE CONTINGÊNCIA	174.583,96	0,00	174.583,96
99.999.004.0.000	CIDADE EM CRESCIMENTO	174.583,96	0,00	174.583,96
99.999.004.2.008	RESERVA DE CONTIGENCIA	174.583,96	0,00	174.583,96
Total		24.128.215,73	21.081.784,27	45.210.000,00



PREFEITURA MUNICIPAL DE WANDERLEY

AVENIDA JK

CENTRO

WANDERLEY - BA

CNPJ: 13.348.479/0001-01

Anexo VII, da Lei Nº 4.320/64 - Orçamento 2022

Programa de Trabalho - Demonstrativo de Funções, Subfunções e Programas por Projetos e Atividades

Valores expressos em R\$

Código	Especificação	Atividade	Projeto	Total Fixado
01.000.000.0.000	LEGISLATIVA	1.608.219,42	22.000,00	1.630.219,42
01.031.000.0.000	AÇÃO LEGISLATIVA	1.608.219,42	22.000,00	1.630.219,42
01.031.001.0.000	LEGISLATIVO PARTICIPATIVO	1.608.219,42	22.000,00	1.630.219,42
01.031.001.1.001	EQUIPAMENTOS DA CAMARA MUNICIPAL	0,00	22.000,00	22.000,00
01.031.001.2.001	GERENCIAMENTO DAS AÇÕES DA CAMARA MUNICIPAL	1.608.219,42	0,00	1.608.219,42
04.000.000.0.000	ADMINISTRAÇÃO	6.821.817,51	34.627,57	6.856.445,08
04.122.000.0.000	ADMINISTRAÇÃO GERAL	5.858.901,97	34.627,57	5.893.529,54
04.122.004.0.000	CIDADE EM CRESCIMENTO	5.532.819,47	34.627,57	5.567.447,04
04.122.004.1.009	IMPLANTAÇÃO DA OUVIDORIA PÚBLICA MUNICIPAL	0,00	34.627,57	34.627,57
04.122.004.2.002	GERENCIAMENTO DAS AÇÕES DO GABINETE DO PREFEITO	601.681,70	0,00	601.681,70
04.122.004.2.003	GERENCIAMENTO DAS AÇÕES DA SEC. DE ADMINISTRAÇÃO	4.717.256,04	0,00	4.717.256,04
04.122.004.2.007	GERENCIAMENTO DOS SERVIÇOS DE PUBLICIDADES	42.183,43	0,00	42.183,43
04.122.004.2.072	MANUTENÇÃO DAS AÇÕES DO DEPARTAMENTO DE CULTURA	171.698,30	0,00	171.698,30
04.122.005.0.000	EDUCAÇÃO COM QUALIDADE	193.340,95	0,00	193.340,95
04.122.005.2.073	MANUTENÇÃO DO DEPARTAMENTO DE ESPORTE E LAZER	193.340,95	0,00	193.340,95
04.122.006.0.000	MEIO AMBIENTE CONSCIENTE	20.000,00	0,00	20.000,00
04.122.006.2.103	DESENVOLVIMENTO DAS AÇÕES DO PROGRAMA NACIONAL DE SANEAMENTO BÁSICO	10.000,00	0,00	10.000,00
04.122.006.2.104	DESENVOLVIMENTO DAS AÇÕES DE RESÍDUOS SÓLIDOS	10.000,00	0,00	10.000,00
04.122.007.0.000	SEGURANÇA ALIMENTAR COM SUSTENTABILIDADE	112.741,55	0,00	112.741,55
04.122.007.2.074	MANUTENÇÃO DAS AÇÕES DA SECRETARIA DE MEIO AMBIENTE	112.741,55	0,00	112.741,55
04.123.000.0.000	ADMINISTRAÇÃO FINANCEIRA	123.875,82	0,00	123.875,82
04.123.008.0.000	ADMINISTRAR COM EFICIÊNCIA E TRANSPARÊNCIA	123.875,82	0,00	123.875,82
04.123.008.2.004	GERENCIAMENTO DAS AÇÕES DA SECRETARIA DE FINANÇAS	123.875,82	0,00	123.875,82
04.271.000.0.000	PREVIDÊNCIA BÁSICA	262.597,36	0,00	262.597,36
04.271.004.0.000	CIDADE EM CRESCIMENTO	262.597,36	0,00	262.597,36
04.271.004.2.006	ENCARGOS COM O PASEP	262.597,36	0,00	262.597,36
04.451.000.0.000	INFRA-ESTRUTURA URBANA	26.719,31	0,00	26.719,31
04.451.014.0.000	INFRAESTRUTURA E DESENVOLVIMENTO	26.719,31	0,00	26.719,31
04.451.014.2.078	MANUTENÇÃO DAS AÇÕES DO FIES	26.719,31	0,00	26.719,31
04.843.000.0.000	SERVIÇO DA DÍVIDA INTERNA	549.723,05	0,00	549.723,05
04.843.004.0.000	CIDADE EM CRESCIMENTO	549.723,05	0,00	549.723,05
04.843.004.2.005	ENCARGOS COM A DÍVIDA INTERNA	549.723,05	0,00	549.723,05



PREFEITURA MUNICIPAL DE WANDERLEY

AVENIDA JK
CENTRO
WANDERLEY - BA
CNPJ: 13.348.479/0001-01

Anexo VII, da Lei Nº 4.320/64 - Orçamento 2022

Programa de Trabalho - Demonstrativo de Funções, Subfunções e Programas por Projetos e Atividades

Valores expressos em R\$

Código	Especificação	Atividade	Projeto	Total Fixado
08.000.000.0.000	ASSISTÊNCIA SOCIAL	2.080.214,46	0,00	2.080.214,46
08.241.000.0.000	ASSISTÊNCIA AO IDOSO	51.942,36	0,00	51.942,36
08.241.003.0.000	GARANTIA DE DIREITOS COM EQUIDADE SOCIAL	51.942,36	0,00	51.942,36
08.241.003.2.053	MANUTENÇÃO DAS AÇÕES DO FUNDO MUNICIPAL DO IDOSO	51.942,36	0,00	51.942,36
08.243.000.0.000	ASSISTÊNCIA À CRIANÇA E AO ADOLESCENTE	893.522,03	0,00	893.522,03
08.243.003.0.000	GARANTIA DE DIREITOS COM EQUIDADE SOCIAL	838.852,18	0,00	838.852,18
08.243.003.2.052	DESENVOLVIMENTO DAS AÇÕES DO FUNDO DE ASSSIST. SOCIAL - REC. PROPRIO	569.637,87	0,00	569.637,87
08.243.003.2.086	GERENCIAMENTO DAS AÇÕES DO IGD/SUAS - IGD/BF	32.022,43	0,00	32.022,43
08.243.003.2.088	GERENCIAMENTO SERV. CONVIV. E FORTALECIMENTO DE VINCULO	173.574,48	0,00	173.574,48
08.243.003.2.099	DESENVOLVIMENTO DAS AÇÕES DO PROGRAMA PRIMEIRA INFÂNCIA/CRIANÇA FELIZ	63.617,40	0,00	63.617,40
08.243.014.0.000	INFRAESTRUTURA E DESENVOLVIMENTO	54.669,85	0,00	54.669,85
08.243.014.2.085	GERENCIAMENTO DAS AÇÕES DO CRAS	54.669,85	0,00	54.669,85
08.244.000.0.000	ASSISTÊNCIA COMUNITÁRIA	1.134.750,07	0,00	1.134.750,07
08.244.003.0.000	GARANTIA DE DIREITOS COM EQUIDADE SOCIAL	1.134.750,07	0,00	1.134.750,07
08.244.003.2.048	MANUTENÇÃO DAS AÇÕES DA SECRETARIA DE ASSISTENCIA SOCIAL	553.606,28	0,00	553.606,28
08.244.003.2.049	MANUTENÇÃO DO PROGRAMA DE CURSOS PROFISSIONALIZANTES	49.056,65	0,00	49.056,65
08.244.003.2.054	MANUTENÇÃO DAS AÇÕES DO FUNDO MUNICIPAL DAS COMUNIDADES QUILOMBOLAS	34.628,25	0,00	34.628,25
08.244.003.2.055	MANUTENÇÃO DAS AÇÕES DO FUNDO DE HABITAÇÃO DE INTERESSE SOCIAL	24.528,36	0,00	24.528,36
08.244.003.2.057	GERENCIAMENTO DAS AÇÕES DO PISO BÁSICO VARIÁVEL/FIXO - FMAS	229.090,12	0,00	229.090,12
08.244.003.2.059	MANUTENÇÃO DO PROGRAMA DE APOIO DOS CONSELHOS MUNICIPAL E TUTELAR	102.441,82	0,00	102.441,82
08.244.003.2.075	MANUTENÇÃO DAS AÇÕES FMAS OUTROS REC. VINCULADOS	64.927,92	0,00	64.927,92
08.244.003.2.076	MANUTENÇÃO DA CASA DE APOIO A PESSOAS CARENTES DE WANDERLEY	51.942,34	0,00	51.942,34
08.244.003.2.100	DESENV. DAS AÇÕES DO CONSELHO DE ASSIST. SOCIAL	24.528,33	0,00	24.528,33
10.000.000.0.000	SAÚDE	8.985.186,38	825.322,46	9.810.508,84
10.301.000.0.000	ATENÇÃO BÁSICA	4.435.541,42	304.588,84	4.740.130,26
10.301.002.0.000	SAÚDE MAIS HUMANIZADA	4.435.541,42	304.588,84	4.740.130,26
10.301.002.1.019	CONSTRUÇÃO/REFORMA E AMPLIAÇÃO DE POSTOS DE SAÚDE	0,00	248.488,88	248.488,88
10.301.002.1.022	CONSTRUÇÃO/REFORMA E AMPLIAÇÃO DE ACADEMIAS DE SAÚDE	0,00	56.099,96	56.099,96
10.301.002.2.023	GERENCIAMENTO DAS AÇÕES DO PACS - ACS	605.200,04	0,00	605.200,04



PREFEITURA MUNICIPAL DE WANDERLEY

AVENIDA JK

CENTRO

WANDERLEY - BA

CNPJ: 13.348.479/0001-01

Anexo VII, da Lei Nº 4.320/64 - Orçamento 2022

Programa de Trabalho - Demonstrativo de Funções, Subfunções e Programas por Projetos e Atividades

Valores expressos em R\$

Código	Especificação	Atividade	Projeto	Total Fixado
10.301.002.2.024	GERENCIAMENTO DAS AÇÕES DO PSF	372.011,83	0,00	372.011,83
10.301.002.2.025	GERENCIAMENTO DAS AÇÕES DO PROGRAMA DE CHAGAS	31.742,54	0,00	31.742,54
10.301.002.2.034	GERENCIAMENTO DAS AÇÕES DO CONSELHEIROS MUNICIPAL DE SAUDE	25.971,17	0,00	25.971,17
10.301.002.2.037	DESENVOLVIMENTO DAS AÇÕES DO PAB	1.603.164,93	0,00	1.603.164,93
10.301.002.2.061	MANUTENÇÃO DO PROGRAMA DE TFD	76.597,90	0,00	76.597,90
10.301.002.2.062	MANUTENÇÃO DAS AÇÕES DA FARMACIA BASICA	105.327,52	0,00	105.327,52
10.301.002.2.070	MANUTENÇÃO DAS AÇÕES DO SAMU - 192	649.452,61	0,00	649.452,61
10.301.002.2.079	MANUTENÇÃO DAS AÇÕES DE VIGILÂNCIA EM SAÚDE	202.425,49	0,00	202.425,49
10.301.002.2.081	GESTÃO DAS AÇÕES DO PROGRAMA SAÚDE BUCAL	364.950,98	0,00	364.950,98
10.301.002.2.082	MANUTENÇÃO DAS AÇÕES DE SAÚDE - RECURSOS VINCULADOS	80.712,67	0,00	80.712,67
10.301.002.2.090	GERENCIAMENTO DAS AÇÕES DO CONSÓRCIO SAÚDE/CIS/UMOB	20.983,74	0,00	20.983,74
10.301.002.2.102	AÇÕES DE ENFRENTAMENTO E COMBATE A COVID - 19	297.000,00	0,00	297.000,00
10.302.000.0.000	ASSISTÊNCIA HOSPITALAR E AMBULATORIAL	4.097.014,78	520.733,62	4.617.748,40
10.302.002.0.000	SAÚDE MAIS HUMANIZADA	4.097.014,78	520.733,62	4.617.748,40
10.302.002.1.016	AQUISIÇÃO DE VEICULOS, AMBULÂNCIAS E MOTOCICLETAS PARA SECRETARIA DE SAÚDE	0,00	12.211,76	12.211,76
10.302.002.1.018	AMPLIAÇÃO E REFORMA DA CASA DE SAÚDE	0,00	315.180,95	315.180,95
10.302.002.1.020	AQUISIÇÃO DE EQUIPAMENTOS MÉDICO HOSPITALAR	0,00	193.340,91	193.340,91
10.302.002.2.030	GERENCIAMENTO DAS AÇÕES DO RECURSO DE AIH	563.517,85	0,00	563.517,85
10.302.002.2.038	GERENCIAMENTO DAS AÇÕES DA ASSISTENCIA MEDICA, AMBULATORIAL E ODONTOLOGICA - REC.PRÓPRIOS	3.533.496,93	0,00	3.533.496,93
10.304.000.0.000	VIGILÂNCIA SANITÁRIA	138.512,89	0,00	138.512,89
10.304.002.0.000	SAÚDE MAIS HUMANIZADA	138.512,89	0,00	138.512,89
10.304.002.2.027	GERENCIAMENTO DAS AÇÕES DO PROG. DE MELHOIAS DE ACESSO A QUALIDADE (PMAQ)	138.512,89	0,00	138.512,89
10.305.000.0.000	VIGILÂNCIA EPIDEMIOLÓGICA	314.117,29	0,00	314.117,29
10.305.002.0.000	SAÚDE MAIS HUMANIZADA	314.117,29	0,00	314.117,29
10.305.002.2.028	GERENCIAMENTO DAS AÇÕES DO PROGRAMA DE COMBATE A DENGUE	28.856,85	0,00	28.856,85
10.305.002.2.029	GERENCIAMENTO DAS AÇÕES DO NASF (NUCLEO DE APOIO À SAÚDE DA FAMÍLIA	285.260,44	0,00	285.260,44
12.000.000.0.000	EDUCAÇÃO	18.024.807,07	987.520,04	19.012.327,11
12.122.000.0.000	ADMINISTRAÇÃO GERAL	0,00	111.684,47	111.684,47
12.122.005.0.000	EDUCAÇÃO COM QUALIDADE	0,00	111.684,47	111.684,47



PREFEITURA MUNICIPAL DE WANDERLEY

AVENIDA JK
CENTRO
WANDERLEY - BA
CNPJ: 13.348.479/0001-01

Anexo VII, da Lei Nº 4.320/64 - Orçamento 2022

Programa de Trabalho - Demonstrativo de Funções, Subfunções e Programas por Projetos e Atividades

Valores expressos em R\$

Código	Especificação	Atividade	Projeto	Total Fixado
12.122.005.1.070	CONSTRUÇÃO / AMPLIAÇÃO / COBERTURA DE QUADRAS POLIESPORTIVAS ESCOLAS	0,00	42.142,14	42.142,14
12.122.005.1.071	AQUISIÇÃO DE EQUIPAMENTOS E MOBILIÁRIOS PARA REDE DE ENSINO MUNICIPAL	0,00	69.542,33	69.542,33
12.361.000.0.000	ENSINO FUNDAMENTAL	17.887.243,67	753.193,94	18.640.437,61
12.361.005.0.000	EDUCAÇÃO COM QUALIDADE	17.887.243,67	753.193,94	18.640.437,61
12.361.005.1.068	CONSTRUÇÃO/REFORMA E AMPLIAÇÃO DE ESCOLAS DE MÉDIO E GRANDE PORTE	0,00	753.193,94	753.193,94
12.361.005.2.010	GERENCIAMENTO AO PROGRAMA DINHEIRO DIRETO NA ESCOLA - PDDE	22.271,40	0,00	22.271,40
12.361.005.2.011	GERENCIAMENTO DAS AÇÕES DO PNAE	398.724,07	0,00	398.724,07
12.361.005.2.012	GERENCIAMENTO DAS AÇÕES DO PROGRAMA DE REQUALIFICAÇÃO DOS PROFESSORES	43.285,28	0,00	43.285,28
12.361.005.2.014	GERENCIAMENTO DAS AÇÕES DO ENSINO FUNDAMENTAL RECURSOS DO F U N D E B 40%	4.286.986,93	0,00	4.286.986,93
12.361.005.2.015	GERENCIAMENTO DAS AÇÕES DO ENSINO FUNDAMENTAL RECURSOS DO F U N D E B 60%	8.547.984,23	0,00	8.547.984,23
12.361.005.2.017	GERENCIAMENTO DO ENSINO FUNDAMENTAL - OUTROS REC.VINCULADAS FNDE	105.572,31	0,00	105.572,31
12.361.005.2.018	GERENCIAMENTO DO PROGRAMA SALARIO EDUCAÇÃO	534.386,16	0,00	534.386,16
12.361.005.2.019	GERENCIAMENTO DAS AÇÕES DO ENSINO FUNDAMENTAL - REC. PROPRIOS - MDE	3.251.232,10	0,00	3.251.232,10
12.361.005.2.020	GERENCIAMENTO DAS ATIVIDADES DO PROGRAMA DE TRANSPORTE ESCOLAR - PNATE	465.974,85	0,00	465.974,85
12.361.005.2.087	GERENCIAMENTO DAS AÇÕES DE EDUCAÇÃO AMBIENTAL NAS ESCOLAS	53.385,19	0,00	53.385,19
12.361.005.2.089	DESENV. DAS AÇÕES DO CONSELHO MUNICIPAL DE EDUCAÇÃO	25.971,15	0,00	25.971,15
12.361.005.2.101	DESENVOLVIMENTO DAS AÇÕES DO EJA - EDUCAÇÃO DE JOVENS E ADULTOS	151.470,00	0,00	151.470,00
12.364.000.0.000	ENSINO SUPERIOR	34.628,22	0,00	34.628,22
12.364.005.0.000	EDUCAÇÃO COM QUALIDADE	34.628,22	0,00	34.628,22
12.364.005.2.013	GERENCIAMENTO DO PROGRAMA DE BOLSA UNIVERSITARIA	34.628,22	0,00	34.628,22
12.365.000.0.000	EDUCAÇÃO INFANTIL	102.935,18	88.013,41	190.948,59
12.365.005.0.000	EDUCAÇÃO COM QUALIDADE	102.935,18	88.013,41	190.948,59
12.365.005.1.013	CONSTRUÇÃO/REFORMA DE CRECHES	0,00	88.013,41	88.013,41
12.365.005.2.022	GERENCIAMENTO DAS AÇÕES DO ENSINO PRE-ESCOLAR	102.935,18	0,00	102.935,18
12.813.000.0.000	LAZER	0,00	34.628,22	34.628,22
12.813.005.0.000	EDUCAÇÃO COM QUALIDADE	0,00	34.628,22	34.628,22
12.813.005.1.069	IMPLANTAÇÃO DE PARQUE INFANTIL EM TODAS AS ESCOLAS DE EDUCAÇÃO	0,00	34.628,22	34.628,22



PREFEITURA MUNICIPAL DE WANDERLEY

AVENIDA JK
CENTRO
WANDERLEY - BA
CNPJ: 13.348.479/0001-01

Anexo VII, da Lei Nº 4.320/64 - Orçamento 2022

Programa de Trabalho - Demonstrativo de Funções, Subfunções e Programas por Projetos e Atividades

Valores expressos em R\$

Código	Especificação	Atividade	Projeto	Total Fixado
	INFANTIL			
13.000.000.0.000	CULTURA	249.611,78	0,00	249.611,78
13.392.000.0.000	DIFUSÃO CULTURAL	249.611,78	0,00	249.611,78
13.392.005.0.000	EDUCAÇÃO COM QUALIDADE	249.611,78	0,00	249.611,78
13.392.005.2.016	GERENCIAMENTO DO PROGRAMA DE APOIO A REALIZAÇÃO DA FESTA DO MILHO	249.611,78	0,00	249.611,78
15.000.000.0.000	URBANISMO	3.441.633,53	294.812,51	3.736.446,04
15.122.000.0.000	ADMINISTRAÇÃO GERAL	0,00	58.416,04	58.416,04
15.122.014.0.000	INFRAESTRUTURA E DESENVOLVIMENTO	0,00	58.416,04	58.416,04
15.122.014.1.042	CONSTRUÇÃO E REFORMA DE PONTES	0,00	58.416,04	58.416,04
15.451.000.0.000	INFRA-ESTRUTURA URBANA	3.239.635,56	58.349,70	3.297.985,26
15.451.004.0.000	CIDADE EM CRESCIMENTO	0,00	28.050,00	28.050,00
15.451.004.1.087	CONSTRUÇÃO DE PRAÇAS E JARDINS	0,00	28.050,00	28.050,00
15.451.014.0.000	INFRAESTRUTURA E DESENVOLVIMENTO	3.239.635,56	30.299,70	3.269.935,26
15.451.014.1.030	REFORMA/AMPLIAÇÃO E READEQUAÇÃO DE CEMITERIOS	0,00	30.299,70	30.299,70
15.451.014.2.040	GERENCIAMENTO DAS AÇÕES DE LIMPEZA PÚBLICA	404.583,77	0,00	404.583,77
15.451.014.2.041	GERENCIAMENTO DAS AÇÕES DA SECRETARIA DE INFRA-ESTRUTURA E SERVIÇOS PUBLICOS	2.800.423,56	0,00	2.800.423,56
15.451.014.2.043	MANUTENÇÃO DE PARQUES E JARDINS	34.628,23	0,00	34.628,23
15.452.000.0.000	SERVIÇOS URBANOS	201.997,97	0,00	201.997,97
15.452.014.0.000	INFRAESTRUTURA E DESENVOLVIMENTO	201.997,97	0,00	201.997,97
15.452.014.2.045	MANUTENÇÃO DO FUNDO ESPECIAL - FEP- ROYALTIES	201.997,97	0,00	201.997,97
15.482.000.0.000	HABITAÇÃO URBANA	0,00	178.046,77	178.046,77
15.482.004.0.000	CIDADE EM CRESCIMENTO	0,00	178.046,77	178.046,77
15.482.004.1.033	PAVIMENTAÇÃO E RECUPERAÇÃO DE RUAS E LOGRADOUROS	0,00	178.046,77	178.046,77
17.000.000.0.000	SANEAMENTO	168.812,59	34.628,22	203.440,81
17.511.000.0.000	SANEAMENTO BÁSICO RURAL	168.812,59	0,00	168.812,59
17.511.007.0.000	SEGURANÇA ALIMENTAR COM SUSTENTABILIDADE	168.812,59	0,00	168.812,59
17.511.007.2.039	GERENCIAMENTO DO ABASTECIMENTO DE AGUA	168.812,59	0,00	168.812,59
17.512.000.0.000	SANEAMENTO BÁSICO URBANO	0,00	34.628,22	34.628,22
17.512.014.0.000	INFRAESTRUTURA E DESENVOLVIMENTO	0,00	34.628,22	34.628,22
17.512.014.1.036	CONSTRUÇÃO/AMPLIAÇÃO DA REDE DE ESGOTOS	0,00	34.628,22	34.628,22
20.000.000.0.000	AGRICULTURA	280.253,21	168.812,61	449.065,82



PREFEITURA MUNICIPAL DE WANDERLEY

AVENIDA JK
CENTRO
WANDERLEY - BA
CNPJ: 13.348.479/0001-01

Anexo VII, da Lei Nº 4.320/64 - Orçamento 2022

Programa de Trabalho - Demonstrativo de Funções, Subfunções e Programas por Projetos e Atividades

Valores expressos em R\$

Código	Especificação	Atividade	Projeto	Total Fixado
20.122.000.0.000	ADMINISTRAÇÃO GERAL	280.253,21	0,00	280.253,21
20.122.007.0.000	SEGURANÇA ALIMENTAR COM SUSTENTABILIDADE	280.253,21	0,00	280.253,21
20.122.007.2.060	MANUTENÇÃO DAS AÇÕES DA SECRETARIA DE AGRICULTURA	280.253,21	0,00	280.253,21
20.244.000.0.000	ASSISTÊNCIA COMUNITÁRIA	0,00	53.385,20	53.385,20
20.244.007.0.000	SEGURANÇA ALIMENTAR COM SUSTENTABILIDADE	0,00	53.385,20	53.385,20
20.244.007.1.034	APOIO AS AÇÕES DA AGRICULTURA FAMILIAR	0,00	53.385,20	53.385,20
20.511.000.0.000	SANEAMENTO BÁSICO RURAL	0,00	89.456,24	89.456,24
20.511.007.0.000	SEGURANÇA ALIMENTAR COM SUSTENTABILIDADE	0,00	89.456,24	89.456,24
20.511.007.1.015	CONSTRUÇÃO/REFORMA E AMPLIAÇÃO DA REDE DE ABASTECIMENTO DE ÁGUA DA ZONA RURAL	0,00	28.856,85	28.856,85
20.511.007.1.035	PERFURAÇÃO E INSTALAÇÃO DE POÇOS TUBULARES	0,00	60.599,39	60.599,39
20.541.000.0.000	PRESERVAÇÃO AMBIENTAL	0,00	25.971,17	25.971,17
20.541.007.0.000	SEGURANÇA ALIMENTAR COM SUSTENTABILIDADE	0,00	25.971,17	25.971,17
20.541.007.1.057	AÇÃO DE RECUPERAÇÃO DE NASCENTES E MATAS CILIARES	0,00	25.971,17	25.971,17
25.000.000.0.000	ENERGIA	0,00	43.285,28	43.285,28
25.752.000.0.000	ENERGIA ELÉTRICA	0,00	43.285,28	43.285,28
25.752.014.0.000	INFRAESTRUTURA E DESENVOLVIMENTO	0,00	43.285,28	43.285,28
25.752.014.1.037	IMPLANTAÇÃO, AMPLIAÇÃO E MANUTENÇÃO DA ILUMINAÇÃO PÚBLICA	0,00	43.285,28	43.285,28
26.000.000.0.000	TRANSPORTE	179.970,63	665.567,67	845.538,30
26.782.000.0.000	TRANSPORTE RODOVIÁRIO	179.970,63	665.567,67	845.538,30
26.782.003.0.000	GARANTIA DE DIREITOS COM EQUIDADE SOCIAL	0,00	22.440,00	22.440,00
26.782.003.1.051	AQUISIÇÃO DE VEICULOS PARA A SECRETARIA DE ASSISTÊNCIA SOCIAL	0,00	22.440,00	22.440,00
26.782.005.0.000	EDUCAÇÃO COM QUALIDADE	0,00	627.256,40	627.256,40
26.782.005.1.039	AQUISIÇÃO DE VEICULO PARA SECRETARIA DE EDUCAÇÃO	0,00	415.056,40	415.056,40
26.782.005.1.073	AQUISIÇÃO DE ÔNIBUS ESCOLARES	0,00	212.200,00	212.200,00
26.782.014.0.000	INFRAESTRUTURA E DESENVOLVIMENTO	179.970,63	15.871,27	195.841,90
26.782.014.1.085	AQUISIÇÃO DE VEÍCULOS E MÁQUINAS	0,00	15.871,27	15.871,27
26.782.014.2.042	MANUTENÇÃO E CONSERVAÇÃO DE ESTRADAS VICINAIS	155.923,25	0,00	155.923,25
26.782.014.2.046	MANUTENÇÃO DA CIDE	24.047,38	0,00	24.047,38
27.000.000.0.000	DESPORTO E LAZER	118.313,10	0,00	118.313,10
27.813.000.0.000	LAZER	118.313,10	0,00	118.313,10
27.813.005.0.000	EDUCAÇÃO COM QUALIDADE	118.313,10	0,00	118.313,10
27.813.005.2.009	APOIO A ATIVIDADES RECREATIVAS, ESPORTIVAS	118.313,10	0,00	118.313,10



PREFEITURA MUNICIPAL DE WANDERLEY

AVENIDA JK

CENTRO

WANDERLEY - BA

CNPJ: 13.348.479/0001-01

Anexo VII, da Lei Nº 4.320/64 - Orçamento 2022

Programa de Trabalho - Demonstrativo de Funções, Subfunções e Programas por Projetos e Atividades

Valores expressos em R\$

Código	Especificação	Atividade	Projeto	Total Fixado
99.000.000.0.000	RESERVA DE CONTINGÊNCIA	174.583,96	0,00	174.583,96
99.999.000.0.000	RESERVA DE CONTINGÊNCIA	174.583,96	0,00	174.583,96
99.999.004.0.000	CIDADE EM CRESCIMENTO	174.583,96	0,00	174.583,96
99.999.004.2.008	RESERVA DE CONTIGENCIA	174.583,96	0,00	174.583,96
Total		42.133.423,64	3.076.576,36	45.210.000,00



PREFEITURA MUNICIPAL DE WANDERLEY

AVENIDA JK

CENTRO

WANDERLEY-BA

CNPJ: 13.348.479/0001-01

Orçamento 2022
Despesa por Órgão

Valores expressos em R\$

Código	Especificação	Atividades	Projeto	Total
1	CAMARA MUNICIPAL DE WANDERLEY	1.608.219,42	22.000,00	1.630.219,42
2	PREFEITURA MUNICIPAL DE WANDERLEY	12.241.100,09	592.037,46	12.833.137,55
3	FUNDO MUNICIPAL DE SAUDE - FMS	8.985.186,38	825.322,46	9.810.508,84
4	FUNDO MUNICIPAL DE ASSISTENCIA SOCIAL - FMAS	1.274.110,68	22.440,00	1.296.550,68
5	FUNDO MUNICIPAL DE EDUCAÇÃO	18.024.807,07	1.614.776,44	19.639.583,51
TOTAL		42.133.423,64	3.076.576,36	45.210.000,00

RESUMO

ORÇAMENTO FISCAL	31.068.022,80	2.228.813,90	33.296.836,70
ORÇAMENTO DA SEGURIDADE SOCIAL	11.065.400,84	847.762,46	11.913.163,30
ORÇAMENTO DE INVESTIMENTOS ESTATAIS	0,00	0,00	0,00
TOTAL DO RESUMO	42.133.423,64	3.076.576,36	45.210.000,00



PREFEITURA MUNICIPAL DE WANDERLEY

AVENIDA JK
CENTRO
WANDERLEY-BA
CNPJ: 13.348.479/0001-01

Orçamento 2022
Despesa por Programa

Valores expressos em R\$

Código	Especificação	Atividades	Projeto	Total
001	LEGISLATIVO PARTICIPATIVO	1.608.219,42	22.000,00	1.630.219,42
002	SAÚDE MAIS HUMANIZADA	8.985.186,38	825.322,46	9.810.508,84
003	GARANTIA DE DIREITOS COM EQUIDADE SOCIAL	2.025.544,61	22.440,00	2.047.984,61
004	CIDADE EM CRESCIMENTO	6.519.723,84	240.724,34	6.760.448,18
005	EDUCAÇÃO COM QUALIDADE	18.586.072,90	1.614.776,44	20.200.849,34
006	MEIO AMBIENTE CONSCIENTE	20.000,00	0,00	20.000,00
007	SEGURANÇA ALIMENTAR COM SUSTENTABILIDADE	561.807,35	168.812,61	730.619,96
008	ADMINISTRAR COM EFICIÊNCIA E TRANSPARÊNCIA	123.875,82	0,00	123.875,82
014	INFRAESTRUTURA E DESENVOLVIMENTO	3.702.993,32	182.500,51	3.885.493,83
TOTAL		42.133.423,64	3.076.576,36	45.210.000,00

RESUMO

ORÇAMENTO FISCAL	31.068.022,80	2.228.813,90	33.296.836,70
ORÇAMENTO DA SEGURIDADE SOCIAL	11.065.400,84	847.762,46	11.913.163,30
ORÇAMENTO DE INVESTIMENTOS ESTATAIS	0,00	0,00	0,00
TOTAL DO RESUMO	42.133.423,64	3.076.576,36	45.210.000,00



PREFEITURA MUNICIPAL DE WANDERLEY

AVENIDA JK
CENTRO
WANDERLEY - BA
CNPJ: 13.348.479/0001-01

Orçamento 2022
ORÇAMENTO FISCAL

Valores expressos em R\$

Código	Especificação	Atividade	Projeto	Operações Especiais	Total Fixado
01.000.000.0.000	LEGISLATIVA	1.608.219,42	22.000,00		1.630.219,42
01.031.000.0.000	AÇÃO LEGISLATIVA	1.608.219,42	22.000,00		1.630.219,42
01.031.001.0.000	LEGISLATIVO PARTICIPATIVO	1.608.219,42	22.000,00		1.630.219,42
01.031.001.1.001	EQUIPAMENTOS DA CAMARA MUNICIPAL		22.000,00		22.000,00
01.031.001.2.001	GERENCIAMENTO DAS AÇÕES DA CAMARA MUNICIPAL	1.608.219,42			1.608.219,42
04.000.000.0.000	ADMINISTRAÇÃO	6.821.817,51	34.627,57		6.856.445,08
04.122.000.0.000	ADMINISTRAÇÃO GERAL	5.858.901,97	34.627,57		5.893.529,54
04.122.004.0.000	CIDADE EM CRESCIMENTO	5.532.819,47	34.627,57		5.567.447,04
04.122.004.1.009	IMPLANTAÇÃO DA OUVIDORIA PÚBLICA MUNICIPAL		34.627,57		34.627,57
04.122.004.2.002	GERENCIAMENTO DAS AÇÕES DO GABINETE DO PREFEITO	601.681,70			601.681,70
04.122.004.2.003	GERENCIAMENTO DAS AÇÕES DA SEC. DE ADMINISTRAÇÃO	4.717.256,04			4.717.256,04
04.122.004.2.007	GERENCIAMENTO DOS SERVIÇOS DE PUBLICIDADES	42.183,43			42.183,43
04.122.004.2.072	MANUTENÇÃO DAS AÇÕES DO DEPARTAMENTO DE CULTURA	171.698,30			171.698,30
04.122.005.0.000	EDUCAÇÃO COM QUALIDADE	193.340,95			193.340,95
04.122.005.2.073	MANUTENÇÃO DO DEPARTAMENTO DE ESPORTE E LAZER	193.340,95			193.340,95
04.122.006.0.000	MEIO AMBIENTE CONSCIENTE	20.000,00			20.000,00
04.122.006.2.103	DESENVOLVIMENTO DAS AÇÕES DO PROGRAMA NACIONAL DE SANEAMENTO BASICO	10.000,00			10.000,00
04.122.006.2.104	DESENVOLVIMENTO DAS AÇÕES DE RESÍDUOS SÓLIDOS	10.000,00			10.000,00
04.122.007.0.000	SEGURANÇA ALIMENTAR COM SUSTENTABILIDADE	112.741,55			112.741,55
04.122.007.2.074	MANUTENÇÃO DAS AÇÕES DA SECRETARIA DE MEIO AMBIENTE	112.741,55			112.741,55
04.123.000.0.000	ADMINISTRAÇÃO FINANCEIRA	123.875,82			123.875,82
04.123.008.0.000	ADMINISTRAR COM EFICIÊNCIA E TRANSPARÊNCIA	123.875,82			123.875,82
04.123.008.2.004	GERENCIAMENTO DAS AÇÕES DA SECRETARIA DE FINANÇAS	123.875,82			123.875,82
04.271.000.0.000	PREVIDÊNCIA BÁSICA	262.597,36			262.597,36
04.271.004.0.000	CIDADE EM CRESCIMENTO	262.597,36			262.597,36
04.271.004.2.006	ENCARGOS COM O PASEP	262.597,36			262.597,36
04.451.000.0.000	INFRA-ESTRUTURA URBANA	26.719,31			26.719,31
04.451.014.0.000	INFRAESTRUTURA E DESENVOLVIMENTO	26.719,31			26.719,31
04.451.014.2.078	MANUTENÇÃO DAS AÇÕES DO FIES	26.719,31			26.719,31
04.843.000.0.000	SERVIÇO DA DIVIDA INTERNA	549.723,05			549.723,05
04.843.004.0.000	CIDADE EM CRESCIMENTO	549.723,05			549.723,05
04.843.004.2.005	ENCARGOS COM A DIVIDA INTERNA	549.723,05			549.723,05
12.000.000.0.000	EDUCAÇÃO	18.024.807,07	987.520,04		19.012.327,11
12.122.000.0.000	ADMINISTRAÇÃO GERAL		111.684,47		111.684,47
12.122.005.0.000	EDUCAÇÃO COM QUALIDADE		111.684,47		111.684,47
12.122.005.1.070	CONSTRUÇÃO / AMPLIAÇÃO / COBERTURA DE QUADRAS POLIESPORTIVAS ESCOLAS		42.142,14		42.142,14
12.122.005.1.071	AQUISIÇÃO DE EQUIPAMENTOS E MOBILIÁRIOS PARA REDE DE ENSINO MUNICIPAL		69.542,33		69.542,33



PREFEITURA MUNICIPAL DE WANDERLEY

AVENIDA JK
CENTRO
WANDERLEY - BA
CNPJ: 13.348.479/0001-01

Orçamento 2022
ORÇAMENTO FISCAL

Valores expressos em R\$

Código	Especificação	Atividade	Projeto	Operações Especiais	Total Fixado
12.361.000.0.000	ENSINO FUNDAMENTAL	17.887.243,67	753.193,94		18.640.437,61
12.361.005.0.000	EDUCAÇÃO COM QUALIDADE	17.887.243,67	753.193,94		18.640.437,61
12.361.005.1.068	CONSTRUÇÃO/REFORMA E AMPLIAÇÃO DE ESCOLAS DE MÉDIO E GRANDE PORTE		753.193,94		753.193,94
12.361.005.2.010	GERENCIAMENTO AO PROGRAMA DINHEIRO DIRETO NA ESCOLA - PDDE	22.271,40			22.271,40
12.361.005.2.011	GERENCIAMENTO DAS AÇÕES DO PNAE	398.724,07			398.724,07
12.361.005.2.012	GERENCIAMENTO DAS AÇÕES DO PROGRAMA DE REQUALIFICAÇÃO DOS PROFESSORES	43.285,28			43.285,28
12.361.005.2.014	GERENCIAMENTO DAS AÇÕES DO ENSINO FUNDAMENTAL RECURSOS DO F U N D E B 40%	4.286.986,93			4.286.986,93
12.361.005.2.015	GERENCIAMENTO DAS AÇÕES DO ENSINO FUNDAMENTAL RECURSOS DO F U N D E B 60%	8.547.984,23			8.547.984,23
12.361.005.2.017	GERENCIAMENTO DO ENSINO FUNDAMENTAL - OUTROS REC.VINCULADAS FNDE	105.572,31			105.572,31
12.361.005.2.018	GERENCIAMENTO DO PROGRAMA SALARIO EDUCAÇÃO	534.386,16			534.386,16
12.361.005.2.019	GERENCIAMENTO DAS AÇÕES DO ENSINO FUNDAMENTAL - REC. PROPRIOS - MDE	3.251.232,10			3.251.232,10
12.361.005.2.020	GERENCIAMENTO DAS ATIVIDADES DO PROGRAMA DE TRANSPORTE ESCOLAR - PNATE	465.974,85			465.974,85
12.361.005.2.087	GERENCIAMENTO DAS AÇÕES DE EDUCAÇÃO AMBIENTAL NAS ESCOLAS	53.385,19			53.385,19
12.361.005.2.089	DESENV. DAS AÇÕES DO CONSELHO MUNICIPAL DE EDUCAÇÃO	25.971,15			25.971,15
12.361.005.2.101	DESENVOLVIMENTO DAS AÇÕES DO EJA - EDUCAÇÃO DE JOVENS E ADULTOS	151.470,00			151.470,00
12.364.000.0.000	ENSINO SUPERIOR	34.628,22			34.628,22
12.364.005.0.000	EDUCAÇÃO COM QUALIDADE	34.628,22			34.628,22
12.364.005.2.013	GERENCIAMENTO DO PROGRAMA DE BOLSA UNIVERSITARIA	34.628,22			34.628,22
12.365.000.0.000	EDUCAÇÃO INFANTIL	102.935,18	88.013,41		190.948,59
12.365.005.0.000	EDUCAÇÃO COM QUALIDADE	102.935,18	88.013,41		190.948,59
12.365.005.1.013	CONSTRUÇÃO/REFORMA DE CRECHES		88.013,41		88.013,41
12.365.005.2.022	GERENCIAMENTO DAS AÇÕES DO ENSINO PRE-ESCOLAR	102.935,18			102.935,18
12.813.000.0.000	LAZER		34.628,22		34.628,22
12.813.005.0.000	EDUCAÇÃO COM QUALIDADE		34.628,22		34.628,22
12.813.005.1.069	IMPLANTAÇÃO DE PARQUE INFANTIL EM TODAS AS ESCOLAS DE EDUCAÇÃO INFANTIL		34.628,22		34.628,22
13.000.000.0.000	CULTURA	249.611,78			249.611,78
13.392.000.0.000	DIFUSÃO CULTURAL	249.611,78			249.611,78
13.392.005.0.000	EDUCAÇÃO COM QUALIDADE	249.611,78			249.611,78
13.392.005.2.016	GERENCIAMENTO DO PROGRAMA DE APOIO A REALIZAÇÃO DA FESTA DO MILHO	249.611,78			249.611,78
15.000.000.0.000	URBANISMO	3.441.633,53	294.812,51		3.736.446,04
15.122.000.0.000	ADMINISTRAÇÃO GERAL		58.416,04		58.416,04
15.122.014.0.000	INFRAESTRUTURA E DESENVOLVIMENTO		58.416,04		58.416,04
15.122.014.1.042	CONSTRUÇÃO E REFORMA DE PONTES		58.416,04		58.416,04



PREFEITURA MUNICIPAL DE WANDERLEY

AVENIDA JK
CENTRO
WANDERLEY - BA
CNPJ: 13.348.479/0001-01

Orçamento 2022
ORÇAMENTO FISCAL

Valores expressos em R\$

Código	Especificação	Atividade	Projeto	Operações Especiais	Total Fixado
15.451.000.0.000	INFRA-ESTRUTURA URBANA	3.239.635,56	58.349,70		3.297.985,26
15.451.004.0.000	CIDADE EM CRESCIMENTO		28.050,00		28.050,00
15.451.004.1.087	CONSTRUÇÃO DE PRAÇAS E JARDINS		28.050,00		28.050,00
15.451.014.0.000	INFRAESTRUTURA E DESENVOLVIMENTO	3.239.635,56	30.299,70		3.269.935,26
15.451.014.1.030	REFORMA/AMPLIAÇÃO E READEQUAÇÃO DE CEMITERIOS		30.299,70		30.299,70
15.451.014.2.040	GERENCIAMENTO DAS AÇÕES DE LIMPEZA PÚBLICA	404.583,77			404.583,77
15.451.014.2.041	GERENCIAMENTO DAS AÇÕES DA SECRETARIA DE INFRA-ESTRUTURA E SERVIÇOS PUBLICOS	2.800.423,56			2.800.423,56
15.451.014.2.043	MANUTENÇÃO DE PARQUES E JARDINS	34.628,23			34.628,23
15.452.000.0.000	SERVIÇOS URBANOS	201.997,97			201.997,97
15.452.014.0.000	INFRAESTRUTURA E DESENVOLVIMENTO	201.997,97			201.997,97
15.452.014.2.045	MANUTENÇÃO DO FUNDO ESPECIAL - FEP- ROYALTIES	201.997,97			201.997,97
15.482.000.0.000	HABITAÇÃO URBANA		178.046,77		178.046,77
15.482.004.0.000	CIDADE EM CRESCIMENTO		178.046,77		178.046,77
15.482.004.1.033	PAVIMENTAÇÃO E RECUPERAÇÃO DE RUAS E LOGRADOUROS		178.046,77		178.046,77
17.000.000.0.000	SANEAMENTO	168.812,59	34.628,22		203.440,81
17.511.000.0.000	SANEAMENTO BÁSICO RURAL	168.812,59			168.812,59
17.511.007.0.000	SEGURANÇA ALIMENTAR COM SUSTENTABILIDADE	168.812,59			168.812,59
17.511.007.2.039	GERENCIAMENTO DO ABASTECIMENTO DE AGUA	168.812,59			168.812,59
17.512.000.0.000	SANEAMENTO BÁSICO URBANO		34.628,22		34.628,22
17.512.014.0.000	INFRAESTRUTURA E DESENVOLVIMENTO		34.628,22		34.628,22
17.512.014.1.036	CONSTRUÇÃO/AMPLIAÇÃO DA REDE DE ESGOTOS		34.628,22		34.628,22
20.000.000.0.000	AGRICULTURA	280.253,21	168.812,61		449.065,82
20.122.000.0.000	ADMINISTRAÇÃO GERAL	280.253,21			280.253,21
20.122.007.0.000	SEGURANÇA ALIMENTAR COM SUSTENTABILIDADE	280.253,21			280.253,21
20.122.007.2.060	MANUTENÇÃO DAS AÇÕES DA SECRETARIA DE AGRICULTURA	280.253,21			280.253,21
20.244.000.0.000	ASSISTÊNCIA COMUNITÁRIA		53.385,20		53.385,20
20.244.007.0.000	SEGURANÇA ALIMENTAR COM SUSTENTABILIDADE		53.385,20		53.385,20
20.244.007.1.034	APOIO AS AÇÕES DA AGRICULTURA FAMILIAR		53.385,20		53.385,20
20.511.000.0.000	SANEAMENTO BÁSICO RURAL		89.456,24		89.456,24
20.511.007.0.000	SEGURANÇA ALIMENTAR COM SUSTENTABILIDADE		89.456,24		89.456,24
20.511.007.1.015	CONSTRUÇÃO/REFORMA E AMPLIAÇÃO DA REDE DE ABASTECIMENTO DE ÁGUA DA ZONA RURAL		28.856,85		28.856,85
20.511.007.1.035	PERFURAÇÃO E INSTALAÇÃO DE POÇOS TUBULARES		60.599,39		60.599,39
20.541.000.0.000	PRESERVAÇÃO AMBIENTAL		25.971,17		25.971,17
20.541.007.0.000	SEGURANÇA ALIMENTAR COM SUSTENTABILIDADE		25.971,17		25.971,17
20.541.007.1.057	AÇÃO DE RECUPERAÇÃO DE NASCENTES E MATAS CILIARES		25.971,17		25.971,17
25.000.000.0.000	ENERGIA		43.285,28		43.285,28
25.752.000.0.000	ENERGIA ELÉTRICA		43.285,28		43.285,28
25.752.014.0.000	INFRAESTRUTURA E DESENVOLVIMENTO		43.285,28		43.285,28
25.752.014.1.037	IMPLANTAÇÃO, AMPLIAÇÃO E MANUTENÇÃO DA		43.285,28		43.285,28



PREFEITURA MUNICIPAL DE WANDERLEY

AVENIDA JK
CENTRO
WANDERLEY - BA
CNPJ: 13.348.479/0001-01

Orçamento 2022
ORÇAMENTO FISCAL

Valores expressos em R\$

Código	Especificação	Atividade	Projeto	Operações Especiais	Total Fixado
ILUMINAÇÃO PÚBLICA					
26.000.000.0.000	TRANSPORTE	179.970,63	643.127,67		823.098,30
26.782.000.0.000	TRANSPORTE RODOVIÁRIO	179.970,63	643.127,67		823.098,30
26.782.005.0.000	EDUCAÇÃO COM QUALIDADE		627.256,40		627.256,40
26.782.005.1.039	AQUISIÇÃO DE VEICULO PARA SECRETARIA DE EDUCAÇÃO		415.056,40		415.056,40
26.782.005.1.073	AQUISIÇÃO DE ÔNIBUS ESCOLARES		212.200,00		212.200,00
26.782.014.0.000	INFRAESTRUTURA E DESENVOLVIMENTO	179.970,63	15.871,27		195.841,90
26.782.014.1.085	AQUISIÇÃO DE VEÍCULOS E MÁQUINAS		15.871,27		15.871,27
26.782.014.2.042	MANUTENÇÃO E CONSERVAÇÃO DE ESTRADAS VICINAIS	155.923,25			155.923,25
26.782.014.2.046	MANUTENÇÃO DA CIDE	24.047,38			24.047,38
27.000.000.0.000	DESPORTO E LAZER	118.313,10			118.313,10
27.813.000.0.000	LAZER	118.313,10			118.313,10
27.813.005.0.000	EDUCAÇÃO COM QUALIDADE	118.313,10			118.313,10
27.813.005.2.009	APOIO A ATIVIDADES RECREATIVAS, ESPORTIVAS	118.313,10			118.313,10
99.000.000.0.000	RESERVA DE CONTINGÊNCIA	174.583,96			174.583,96
99.999.000.0.000	RESERVA DE CONTINGÊNCIA	174.583,96			174.583,96
99.999.004.0.000	CIDADE EM CRESCIMENTO	174.583,96			174.583,96
99.999.004.2.008	RESERVA DE CONTIGENCIA	174.583,96			174.583,96
Total:		31.068.022,80	2.228.813,90	0,00	33.296.836,70



PREFEITURA MUNICIPAL DE WANDERLEY

AVENIDA JK
CENTRO
WANDERLEY - BA
CNPJ: 13348479000101

Orçamento 2022
ORÇAMENTO SEGURIDADE SOCIAL

Valores expressos em R\$

Código	Especificação	Atividade	Projeto	Operações Especiais	Total Fixado
08.000.000.0.000	ASSISTÊNCIA SOCIAL	2.080.214,46			2.080.214,46
08.241.000.0.000	ASSISTÊNCIA AO IDOSO	51.942,36			51.942,36
08.241.003.0.000	GARANTIA DE DIREITOS COM EQUIDADE SOCIAL	51.942,36			51.942,36
08.241.003.2.053	MANUTENÇÃO DAS AÇÕES DO FUNDO MUNICIPAL DO IDOSO	51.942,36			51.942,36
08.243.000.0.000	ASSISTÊNCIA À CRIANÇA E AO ADOLESCENTE	893.522,03			893.522,03
08.243.003.0.000	GARANTIA DE DIREITOS COM EQUIDADE SOCIAL	838.852,18			838.852,18
08.243.003.2.052	DESENVOLVIMENTO DAS AÇÕES DO FUNDO DE ASSIST. SOCIAL - REC. PROPRIO	569.637,87			569.637,87
08.243.003.2.086	GERENCIAMENTO DAS AÇÕES DO IGD/SUAS - IGD/BF	32.022,43			32.022,43
08.243.003.2.088	GERENCIAMENTO SERV. CONVIV. E FORTALECIMENTO DE VINCULO	173.574,48			173.574,48
08.243.003.2.099	DESENVOLVIMENTO DAS AÇÕES DO PROGRAMA PRIMEIRA INFÂNCIA/CRIANÇA FELIZ	63.617,40			63.617,40
08.243.014.0.000	INFRAESTRUTURA E DESENVOLVIMENTO	54.669,85			54.669,85
08.243.014.2.085	GERENCIAMENTO DAS AÇÕES DO CRAS	54.669,85			54.669,85
08.244.000.0.000	ASSISTÊNCIA COMUNITÁRIA	1.134.750,07			1.134.750,07
08.244.003.0.000	GARANTIA DE DIREITOS COM EQUIDADE SOCIAL	1.134.750,07			1.134.750,07
08.244.003.2.048	MANUTENÇÃO DAS AÇÕES DA SECRETARIA DE ASSISTENCIA SOCIAL	553.606,28			553.606,28
08.244.003.2.049	MANUTENÇÃO DO PROGRAMA DE CURSOS PROFISSIONALIZANTES	49.056,65			49.056,65
08.244.003.2.054	MANUTENÇÃO DAS AÇÕES DO FUNDO MUNICIPAL DAS COMUNIDADES QUILOMBOLAS	34.628,25			34.628,25
08.244.003.2.055	MANUTENÇÃO DAS AÇÕES DO FUNDO DE HABITAÇÃO DE INTERESSE SOCIAL	24.528,36			24.528,36
08.244.003.2.057	GERENCIAMENTO DAS AÇÕES DO PISO BÁSICO VARIÁVEL/FIXO - FMAS	229.090,12			229.090,12
08.244.003.2.059	MANUTENÇÃO DO PROGRAMA DE APOIO DOS CONSELHOS MUNICIPAL E TUTELAR	102.441,82			102.441,82
08.244.003.2.075	MANUTENÇÃO DAS AÇÕES FMAS OUTROS REC. VINCULADOS	64.927,92			64.927,92
08.244.003.2.076	MANUTENÇÃO DA CASA DE APOIO A PESSOAS CARENTES DE WANDERLEY	51.942,34			51.942,34
08.244.003.2.100	DESENV. DAS AÇÕES DO CONSELHO DE ASSIST. SOCIAL	24.528,33			24.528,33
10.000.000.0.000	SAÚDE	8.985.186,38	825.322,46		9.810.508,84
10.301.000.0.000	ATENÇÃO BÁSICA	4.435.541,42	304.588,84		4.740.130,26
10.301.002.0.000	SAÚDE MAIS HUMANIZADA	4.435.541,42	304.588,84		4.740.130,26
10.301.002.1.019	CONSTRUÇÃO/REFORMA E AMPLIAÇÃO DE POSTOS DE SAÚDE		248.488,88		248.488,88
10.301.002.1.022	CONSTRUÇÃO/REFORMA E AMPLIAÇÃO DE ACADEMIAS DE SAÚDE		56.099,96		56.099,96
10.301.002.2.023	GERENCIAMENTO DAS AÇÕES DO PACS - ACS	605.200,04			605.200,04
10.301.002.2.024	GERENCIAMENTO DAS AÇÕES DO PSF	372.011,83			372.011,83
10.301.002.2.025	GERENCIAMENTO DAS AÇÕES DO PROGRAMA DE CHAGAS	31.742,54			31.742,54
10.301.002.2.034	GERENCIAMENTO DAS AÇÕES DO CONSELHEIROS MUNICIPAL DE SAUDE	25.971,17			25.971,17
10.301.002.2.037	DESENVOLVIMENTO DAS AÇÕES DO PAB	1.603.164,93			1.603.164,93
10.301.002.2.061	MANUTENÇÃO DO PROGRAMA DE TFD	76.597,90			76.597,90
10.301.002.2.062	MANUTENÇÃO DAS AÇÕES DA FARMACIA BASICA	105.327,52			105.327,52
10.301.002.2.070	MANUTENÇÃO DAS AÇÕES DO SAMU - 192	649.452,61			649.452,61



PREFEITURA MUNICIPAL DE WANDERLEY

AVENIDA JK
CENTRO
WANDERLEY - BA
CNPJ: 13348479000101

Orçamento 2022
ORÇAMENTO SEGURIDADE SOCIAL

Valores expressos em R\$

Código	Especificação	Atividade	Projeto	Operações Especiais	Total Fixado
10.301.002.2.079	MANUTENÇÃO DAS AÇÕES DE VIGILÂNCIA EM SAÚDE	202.425,49			202.425,49
10.301.002.2.081	GESTÃO DAS AÇÕES DO PROGRAMA SAÚDE BUCAL	364.950,98			364.950,98
10.301.002.2.082	MANUTENÇÃO DAS AÇÕES DE SAÚDE - RECURSOS VINCULADOS	80.712,67			80.712,67
10.301.002.2.090	GERENCIAMENTO DAS AÇÕES DO CONSÓRCIO SAÚDE/CIS/UMOB	20.983,74			20.983,74
10.301.002.2.102	AÇÕES DE ENFRENTAMENTO E COMBATE A COVID - 19	297.000,00			297.000,00
10.302.000.0.000	ASSISTÊNCIA HOSPITALAR E AMBULATORIAL	4.097.014,78	520.733,62		4.617.748,40
10.302.002.0.000	SAÚDE MAIS HUMANIZADA	4.097.014,78	520.733,62		4.617.748,40
10.302.002.1.016	AQUISIÇÃO DE VEICULOS, AMBULÂNCIAS E MOTOCICLETAS PARA SECRETARIA DE SAÚDE		12.211,76		12.211,76
10.302.002.1.018	AMPLIAÇÃO E REFORMA DA CASA DE SAÚDE		315.180,95		315.180,95
10.302.002.1.020	AQUISIÇÃO DE EQUIPAMENTOS MÉDICO HOSPITALAR		193.340,91		193.340,91
10.302.002.2.030	GERENCIAMENTO DAS AÇÕES DO RECURSO DE AIH	563.517,85			563.517,85
10.302.002.2.038	GERENCIAMENTO DAS AÇÕES DA ASSISTENCIA MEDICA, AMBULATORIAL E ODONTOLÓGICA - REC.PRÓPRIOS	3.533.496,93			3.533.496,93
10.304.000.0.000	VIGILÂNCIA SANITÁRIA	138.512,89			138.512,89
10.304.002.0.000	SAÚDE MAIS HUMANIZADA	138.512,89			138.512,89
10.304.002.2.027	GERENCIAMENTO DAS AÇÕES DO PROG. DE MELHOIAS DE ACESSO A QUALIDADE (PMAQ)	138.512,89			138.512,89
10.305.000.0.000	VIGILÂNCIA EPIDEMIOLÓGICA	314.117,29			314.117,29
10.305.002.0.000	SAÚDE MAIS HUMANIZADA	314.117,29			314.117,29
10.305.002.2.028	GERENCIAMENTO DAS AÇÕES DO PROGRAMA DE COMBATE A DENGUE	28.856,85			28.856,85
10.305.002.2.029	GERENCIAMENTO DAS AÇÕES DO NASF (NUCLEO DE APOIO À SAÚDE DA FAMÍLIA)	285.260,44			285.260,44
26.000.000.0.000	TRANSPORTE		22.440,00		22.440,00
26.782.000.0.000	TRANSPORTE RODOVIÁRIO		22.440,00		22.440,00
26.782.003.0.000	GARANTIA DE DIREITOS COM EQUIDADE SOCIAL		22.440,00		22.440,00
26.782.003.1.051	AQUISIÇÃO DE VEICULOS PARA A SECRETARIA DE ASSISTÊNCIA SOCIAL		22.440,00		22.440,00
	Total:	11.065.400,84	847.762,46	0,00	11.913.163,30



PREFEITURA MUNICIPAL DE WANDERLEY

AVENIDA JK
CENTRO
WANDERLEY - BA
CNPJ: 13348479000101

Lei Orçamentária Anual de 2022

RESUMO POR PROJETO / ATIVIDADE

Código	Especificação	Tipo	Total Fixado R\$ (1,00)
1001	EQUIPAMENTOS DA CAMARA MUNICIPAL	P	22.000,00
1009	IMPLANTAÇÃO DA OUVIDORIA PÚBLICA MUNICIPAL	P	34.627,57
1013	CONSTRUÇÃO/REFORMA DE CRECHES	P	88.013,41
1015	CONSTRUÇÃO/REFORMA E AMPLIAÇÃO DA REDE DE ABASTECIMENTO DE ÁGUA DA ZONA RURAL	P	28.856,85
1016	AQUISIÇÃO DE VEICULOS, AMBULÂNCIAS E MOTOCICLETAS PARA SECRETARIA DE SAÚDE	P	12.211,76
1018	AMPLIAÇÃO E REFORMA DA CASA DE SAÚDE	P	315.180,95
1019	CONSTRUÇÃO/REFORMA E AMPLIAÇÃO DE POSTOS DE SAÚDE	P	248.488,88
1020	AQUISIÇÃO DE EQUIPAMENTOS MÉDICO HOSPITALAR	P	193.340,91
1022	CONSTRUÇÃO/REFORMA E AMPLIAÇÃO DE ACADEMIAS DE SAÚDE	P	56.099,96
1030	REFORMA/AMPLIAÇÃO E READEQUAÇÃO DE CEMITERIOS	P	30.299,70
1033	PAVIMENTAÇÃO E RECUPERAÇÃO DE RUAS E LOGRADOUROS	P	178.046,77
1034	APOIO AS AÇÕES DA AGRICULTURA FAMILIAR	P	53.385,20
1035	PERFURAÇÃO E INSTALAÇÃO DE POÇOS TUBULARES	P	60.599,39
1036	CONSTRUÇÃO/AMPLIAÇÃO DA REDE DE ESGOTOS	P	34.628,22
1037	IMPLANTAÇÃO, AMPLIAÇÃO E MANUTENÇÃO DA ILUMINAÇÃO PÚBLICA	P	43.285,28
1039	AQUISIÇÃO DE VEICULO PARA SECRETARIA DE EDUCAÇÃO	P	415.056,40
1042	CONSTRUÇÃO E REFORMA DE PONTES	P	58.416,04
1051	AQUISIÇÃO DE VEICULOS PARA A SECRETARIA DE ASSISTÊNCIA SOCIAL	P	22.440,00
1057	AÇÃO DE RECUPERAÇÃO DE NASCENTES E MATAS CILIARES	P	25.971,17
1068	CONSTRUÇÃO/REFORMA E AMPLIAÇÃO DE ESCOLAS DE MÉDIO E GRANDE PORTE	P	753.193,94
1069	IMPLANTAÇÃO DE PARQUE INFANTIL EM TODAS AS ESCOLAS DE EDUCAÇÃO INFANTIL	P	34.628,22
1070	CONSTRUÇÃO / AMPLIAÇÃO / COBERTURA DE QUADRAS POLIESPORTIVAS ESCOLAS	P	42.142,14
1071	AQUISIÇÃO DE EQUIPAMENTOS E MOBILIÁRIOS PARA REDE DE ENSINO MUNICIPAL	P	69.542,33
1073	AQUISIÇÃO DE ÔNIBUS ESCOLARES	P	212.200,00
1085	AQUISIÇÃO DE VEÍCULOS E MÁQUINAS	P	15.871,27
1087	CONSTRUÇÃO DE PRAÇAS E JARDINS	P	28.050,00
2001	GERENCIAMENTO DAS AÇÕES DA CAMARA MUNICIPAL	A	1.608.219,42
2002	GERENCIAMENTO DAS AÇÕES DO GABINETE DO PREFEITO	A	601.681,70
2003	GERENCIAMENTO DAS AÇÕES DA SEC. DE ADMINISTRAÇÃO	A	4.717.256,04
2004	GERENCIAMENTO DAS AÇÕES DA SECRETARIA DE FINANÇAS	A	123.875,82
2005	ENCARGOS COM A DIVIDA INTERNA	A	549.723,05
2006	ENCARGOS COM O PASEP	A	262.597,36
2007	GERENCIAMENTO DOS SERVIÇOS DE PUBLICIDADES	A	42.183,43
2008	RESERVA DE CONTIGENCIA	A	174.583,96
2009	APOIO A ATIVIDADES RECREATIVAS, ESPORTIVAS	A	118.313,10
2010	GERENCIAMENTO AO PROGRAMA DINHEIRO DIRETO NA ESCOLA - PDDE	A	22.271,40
2011	GERENCIAMENTO DAS AÇÕES DO PNAE	A	398.724,07
2012	GERENCIAMENTO DAS AÇÕES DO PROGRAMA DE REQUALIFICAÇÃO DOS PROFESSORES	A	43.285,28
2013	GERENCIAMENTO DO PROGRAMA DE BOLSA UNIVERSITARIA	A	34.628,22
2014	GERENCIAMENTO DAS AÇÕES DO ENSINO FUNDAMENTAL RECURSOS DO F U N D E B 40%	A	4.286.986,93
2015	GERENCIAMENTO DAS AÇÕES DO ENSINO FUNDAMENTAL RECURSOS DO F U N D E B 60%	A	8.547.984,23
2016	GERENCIAMENTO DO PROGRAMA DE APOIO A REALIZAÇÃO DA FESTA DO MILHO	A	249.611,78
2017	GERENCIAMENTO DO ENSINO FUNDAMENTAL - OUTROS REC.VINCULADAS FNDE	A	105.572,31



PREFEITURA MUNICIPAL DE WANDERLEY

AVENIDA JK
CENTRO
WANDERLEY - BA
CNPJ: 13348479000101

Lei Orçamentária Anual de 2022

RESUMO POR PROJETO / ATIVIDADE

Código	Especificação	Tipo	Total Fixado R\$ (1,00)
2018	GERENCIAMENTO DO PROGRAMA SALARIO EDUCAÇÃO	A	534.386,16
2019	GERENCIAMENTO DAS AÇÕES DO ENSINO FUNDAMENTAL - REC. PRÓPRIOS - MDE	A	3.251.232,10
2020	GERENCIAMENTO DAS ATIVIDADES DO PROGRAMA DE TRANSPORTE ESCOLAR - PNATE	A	465.974,85
2022	GERENCIAMENTO DAS AÇÕES DO ENSINO PRE-ESCOLAR	A	102.935,18
2023	GERENCIAMENTO DAS AÇÕES DO PACS - ACS	A	605.200,04
2024	GERENCIAMENTO DAS AÇÕES DO PSF	A	372.011,83
2025	GERENCIAMENTO DAS AÇÕES DO PROGRAMA DE CHAGAS	A	31.742,54
2027	GERENCIAMENTO DAS AÇÕES DO PROG. DE MELHORIAS DE ACESSO A QUALIDADE (PMAQ)	A	138.512,89
2028	GERENCIAMENTO DAS AÇÕES DO PROGRAMA DE COMBATE A DENGUE	A	28.856,85
2029	GERENCIAMENTO DAS AÇÕES DO NASF (NÚCLEO DE APOIO À SAÚDE DA FAMÍLIA)	A	285.260,44
2030	GERENCIAMENTO DAS AÇÕES DO RECURSO DE AIH	A	563.517,85
2034	GERENCIAMENTO DAS AÇÕES DO CONSELHEIROS MUNICIPAL DE SAÚDE	A	25.971,17
2037	DESENVOLVIMENTO DAS AÇÕES DO PAB	A	1.603.164,93
2038	GERENCIAMENTO DAS AÇÕES DA ASSISTÊNCIA MÉDICA, AMBULATORIAL E ODONTOLÓGICA - REC. PRÓPRIOS	A	3.533.496,93
2039	GERENCIAMENTO DO ABASTECIMENTO DE ÁGUA	A	168.812,59
2040	GERENCIAMENTO DAS AÇÕES DE LIMPEZA PÚBLICA	A	404.583,77
2041	GERENCIAMENTO DAS AÇÕES DA SECRETARIA DE INFRA-ESTRUTURA E SERVIÇOS PÚBLICOS	A	2.800.423,56
2042	MANUTENÇÃO E CONSERVAÇÃO DE ESTRADAS VICINAIS	A	155.923,25
2043	MANUTENÇÃO DE PARQUES E JARDINS	A	34.628,23
2045	MANUTENÇÃO DO FUNDO ESPECIAL - FEP- ROYALTIES	A	201.997,97
2046	MANUTENÇÃO DA CIDE	A	24.047,38
2048	MANUTENÇÃO DAS AÇÕES DA SECRETARIA DE ASSISTÊNCIA SOCIAL	A	553.606,28
2049	MANUTENÇÃO DO PROGRAMA DE CURSOS PROFISSIONALIZANTES	A	49.056,65
2052	DESENVOLVIMENTO DAS AÇÕES DO FUNDO DE ASSIST. SOCIAL - REC. PRÓPRIO	A	569.637,87
2053	MANUTENÇÃO DAS AÇÕES DO FUNDO MUNICIPAL DO IDOSO	A	51.942,36
2054	MANUTENÇÃO DAS AÇÕES DO FUNDO MUNICIPAL DAS COMUNIDADES QUILOMBOLAS	A	34.628,25
2055	MANUTENÇÃO DAS AÇÕES DO FUNDO DE HABITAÇÃO DE INTERESSE SOCIAL	A	24.528,36
2057	GERENCIAMENTO DAS AÇÕES DO PISO BÁSICO VARIÁVEL/FIXO - FMAS	A	229.090,12
2059	MANUTENÇÃO DO PROGRAMA DE APOIO DOS CONSELHOS MUNICIPAL E TUTELAR	A	102.441,82
2060	MANUTENÇÃO DAS AÇÕES DA SECRETARIA DE AGRICULTURA	A	280.253,21
2061	MANUTENÇÃO DO PROGRAMA DE TFD	A	76.597,90
2062	MANUTENÇÃO DAS AÇÕES DA FARMÁCIA BÁSICA	A	105.327,52
2070	MANUTENÇÃO DAS AÇÕES DO SAMU - 192	A	649.452,61
2072	MANUTENÇÃO DAS AÇÕES DO DEPARTAMENTO DE CULTURA	A	171.698,30
2073	MANUTENÇÃO DO DEPARTAMENTO DE ESPORTE E LAZER	A	193.340,95
2074	MANUTENÇÃO DAS AÇÕES DA SECRETARIA DE MEIO AMBIENTE	A	112.741,55
2075	MANUTENÇÃO DAS AÇÕES FMAS OUTROS REC. VINCULADOS	A	64.927,92
2076	MANUTENÇÃO DA CASA DE APOIO A PESSOAS CARENTES DE WANDERLEY	A	51.942,34
2078	MANUTENÇÃO DAS AÇÕES DO FIES	A	26.719,31
2079	MANUTENÇÃO DAS AÇÕES DE VIGILÂNCIA EM SAÚDE	A	202.425,49
2081	GESTÃO DAS AÇÕES DO PROGRAMA SAÚDE BUCAL	A	364.950,98
2082	MANUTENÇÃO DAS AÇÕES DE SAÚDE - RECURSOS VINCULADOS	A	80.712,67
2085	GERENCIAMENTO DAS AÇÕES DO CRAS	A	54.669,85



PREFEITURA MUNICIPAL DE WANDERLEY

AVENIDA JK
CENTRO
WANDERLEY - BA
CNPJ: 13348479000101

Lei Orçamentária Anual de 2022

RESUMO POR PROJETO / ATIVIDADE

Código	Especificação	Tipo	Total Fixado R\$ (1,00)
2086	GERENCIAMENTO DAS AÇÕES DO IGD/SUAS - IGD/BF	A	32.022,43
2087	GERENCIAMENTO DAS AÇÕES DE EDUCAÇÃO AMBIENTAL NAS ESCOLAS	A	53.385,19
2088	GERENCIAMENTO SERV. CONVIV. E FORTALECIMENTO DE VINCULO	A	173.574,48
2089	DESENV. DAS AÇÕES DO CONSELHO MUNICIPAL DE EDUCAÇÃO	A	25.971,15
2090	GERENCIAMENTO DAS AÇÕES DO CONSÓRCIO SAÚDE/CIS/UMOB	A	20.983,74
2099	DESENVOLVIMENTO DAS AÇÕES DO PROGRAMA PRIMEIRA INFÂNCIA/CRIANÇA FELIZ	A	63.617,40
2100	DESENV. DAS AÇÕES DO CONSELHO DE ASSIST. SOCIAL	A	24.528,33
2101	DESENVOLVIMENTO DAS AÇÕES DO EJA - EDUCAÇÃO DE JOVENS E ADULTOS	A	151.470,00
2102	AÇÕES DE ENFRENTAMENTO E COMBATE A COVID - 19	A	297.000,00
2103	DESENVOLVIMENTO DAS AÇÕES DO PROGRAMA NACIONAL DE SANEAMENTO BASICO	A	10.000,00
2104	DESENVOLVIMENTO DAS AÇÕES DE RESÍDUOS SÓLIDOS	A	10.000,00
Total R\$:			45.210.000,00