



## PREFEITURA MUNICIPAL DE WANDERLEY

*Administração:*

**FERNANDA SILVA SA TELES**

**ORÇAMENTO 2023**

Responsabilidade técnica:

**STATUS CONSULTORIA**



# PREFEITURA MUNICIPAL DE WANDERLEY ESTADO DA BAHIA

Avenida Claudino Barreto Rios, 80 – Centro – Wanderley – Bahia  
Cep. 47.940-00 – Fone: (77) 3626-1122 – CNPJ: 13.348.479/0001-01



## LEI Nº 397-2022 29 DE NOVEMBRO DE 2022

**“Estima a Receita e Fixa a Despesa do Orçamento Anual do Município de Wanderley – Bahia, para o exercício financeiro de 2023”.**

A PREFEITA DO MUNICÍPIO DE WANDERLEY, ESTADO DA BAHIA, no uso das atribuições previstas no Art. 78, inciso II, da Lei Orgânica Municipal, faz saber que a Câmara Municipal aprovou, e eu sanciono a seguinte LEI:

### TÍTULO I DO CONTEÚDO DA LEI ORÇAMENTÁRIA

Art. 1º - Esta Lei estima a receita e fixa a despesa do orçamento anual do Município de WANDERLEY - BAHIA, para o exercício financeiro de 2023, nos termos das disposições constitucionais, compreendendo:

- I – O Orçamento Fiscal referente aos Poderes Legislativo e Executivo, seus órgãos, entidades e fundos da administração direta e indireta;
- II – O Orçamento da Seguridade Social, abrangendo todas as entidades e órgãos a ela vinculados, bem como os fundos instituídos e mantidos pelo poder Público.:

### TÍTULO II DOS ORÇAMENTOS FISCAL E DA SEGURIDADE SOCIAL

#### CAPÍTULO I DA ESTIMATIVA DA RECEITA

Art. 2º - A Receita total estimada nos Orçamentos Fiscal e da Seguridade Social é no valor de R\$ **55.000.000,00** (cinquenta e cinco milhões).

Art. 3º - A Receita decorrerá da arrecadação de tributos, contribuições e outras receitas correntes e de capital, previstas na legislação vigente e estimadas como o seguinte desdobramento:

TÍTULOS	TESOURO	OUTRAS FONTES	TOTAL
RECEITAS CORRENTES	55.292.350,00	0,00	55.292.350,00



## PREFEITURA MUNICIPAL DE WANDERLEY ESTADO DA BAHIA

Avenida Claudino Barreto Rios, 80 – Centro – Wanderley – Bahia  
Cep. 47.940-00 – Fone: (77) 3626-1122 – CNPJ: 13.348.479/0001-01



RECEITA TRIBUTÁRIA	100.000,00	0,00	100.000,00
RECEITA PATRIMONIAL	416.087,00	0,00	416.087,00
RECEITA DE SERVIÇOS	2.163.000,00	0,00	2.163.000,00
TRANSFERÊNCIAS CORRENTES	52.474.263,00	0,00	52.474.263,00
OUTRAS RECEITAS CORRENTES	139.000,00	0,00	139.000,00
<b>RECEITA DE CAPITAL</b>	<b>3.841.000,00</b>	<b>100.000,00</b>	<b>3.941.000,00</b>
OPERAÇÕES DE CRÉDITO	0,00	100.000,00	100.000,00
ALIENAÇÃO DE BENS	110.000,00	0,00	110.000,00
TRANSFERÊNCIAS DE CAPITAL	3.731.000,00	0,00	3.731.000,00
OUTRAS RECEITAS DE CAPITAL	0,00	0,00	0,00
<b>(-) CONTAS RETIFICADORAS</b>	<b>-4.233.350,00</b>	<b>0,00</b>	<b>-4.233.350,00</b>
<b>T O T A L.....</b>	<b>54.900.000,00</b>	<b>100.000,00</b>	<b>55.000.000,00</b>

Art. 4º - A Receita será realizada com base na arrecadação direta das transferências constitucionais, das transferências voluntárias e de outras rendas na forma da legislação em vigor, de acordo com os códigos, denominações e detalhamentos da Receita Pública, instituídos pela Portaria Conjunta STN/SOF nº 01 de 29/04/2008, da Secretaria do Tesouro Nacional, e da Secretária de Orçamento Federal do Ministério do Planejamento, Orçamento e Gestão, que altera o Anexo VII da Portaria Conjunta STN/SOF Nº 02, de 08/08/2007.

### CAPÍTULO II DA FIXAÇÃO DA DESPESA

Art. 5º - A despesa total fixada é no valor de R\$ **55.000.000,00** (cinquenta e cinco milhões).

- I – O orçamento fiscal em R\$ **41.460.000,00**;
- II – O orçamento da seguridade social em R\$ **13.540.000,00**.

Art. 6º - A despesa fixada à conta dos recursos previstos neste capítulo, observado a programação anexa a esta lei, apresenta o seguinte desdobramento:

I – Por Órgãos:

<b>DISCRIMINAÇÃO</b>	<b>VALOR - R\$</b>
CÂMARA MUNICIPAL	1.900.000,00
GABINETE DO PREFEITO	659.000,00
SECRETARIA DE ADMINISTRAÇÃO	6.999.000,00
SECRETARIA MUNICIPAL DE FINANÇAS	134.500,00
FUNDO MUNICIPAL DE EDUCAÇÃO	22.776.000,00
DEPARTAMENTO DE CULTURA	600.800,00
DEPARTAMENTO DE ESPORTE E LAZER	339.300,00
SECRETARIA DE INFRA ESTRUTURA	7.099.100,00
FUNDO MUNICIPAL DE SAÚDE	11.190.000,00



## PREFEITURA MUNICIPAL DE WANDERLEY ESTADO DA BAHIA

Avenida Claudino Barreto Rios, 80 – Centro – Wanderley – Bahia  
Cep. 47.940-00 – Fone: (77) 3626-1122 – CNPJ: 13.348.479/0001-01



SECRETARIA DE AÇÃO SOCIAL	967.000,00
FUNDO MUNICIPAL DE ASSISTÊNCIA SOCIAL	1.383.000,00
SEC. DE AGRICULTURA E RECURSOS HIDRICOS	808.900,00
SECRETARIA DO MEIO AMBIENTE	143.400,00
<b>T O T A L.....</b>	<b>55.000.000,00</b>

II – Por funções:

<b>DISCRIMINAÇÃO</b>	<b>VALOR - R\$</b>
LEGISLATIVA	1.900.000,00
ADMINISTRAÇÃO	8.893.000,00
ASSISTÊNCIA SOCIAL	2.275.600,00
SAÚDE	11.190.000,00
EDUCAÇÃO	22.099.000,00
CULTURA	271.900,00
URBANISMO	5.721.200,00
SANEAMENTO	242.500,00
AGRICULTURA	625.100,00
ENERGIA	47.100,00
TRANSPORTE	1.415.600,00
DESPORTO E LAZER	128.800,00
RESERVA DE CONTIGENCIA	190.200,00
<b>T O T A L.....</b>	<b>55.000.000,00</b>

### CAPÍTULO III DAS AUTORIZAÇÕES

Art. 7º - Fica o chefe do Poder Executivo autorizado a:

I – Abrir créditos suplementares nos limites e com os recursos abaixo indicados:

- Decorrente de superávit financeiro até o limite de 100% (cem por cento) do mesmo, de acordo com o estabelecido no Art. 43, § 1º, Inciso I e § 2º da Lei nº 4.320/64;
- Decorrente do excesso de arrecadação até o limite de 100% (cem por cento) do mesmo, conforme estabelecido no art. 43, § 1º, Inciso II e §§ 3º e 4º da Lei nº 4.320/64;
- Decorrente de anulação parcial ou total de dotação, conforme o estabelecido no art. 43, § 1º, Inciso III da Lei nº 4.320/64, e com base no Art. 167, Inciso VI da Constituição Federal, até o limite de 100% (cem por cento) das despesas autorizadas.

II – Efetuar operações de créditos, inclusive por antecipação da receita, nos limites fixados pelo Senado federal e na forma do disposto no art. 38 da Lei Complementar nº 101/00.



## PREFEITURA MUNICIPAL DE WANDERLEY ESTADO DA BAHIA

Avenida Claudino Barreto Rios, 80 – Centro – Wanderley – Bahia  
Cep. 47.940-00 – Fone: (77) 3626-1122 – CNPJ: 13.348.479/0001-01



Art. 8º - As metas fiscais definidas na Lei de Diretrizes Orçamentária – LDO 2023, em obediência à Lei Complementar nº 101, de 04 de maio de 2000, ficam reajustadas na conformidade dos quadros correspondentes, que integram os demonstrativos consolidados desta Lei.

Art. 9º - Esta Lei vigorará de 01 de janeiro a 31 de dezembro de 2023.

Gabinete da Prefeita do Município de Wanderley, Estado da Bahia, em 29 de novembro de 2022.

**FERNANDA SILVA SÁ TELES**  
Prefeita Municipal  
Wanderley – Bahia



# PREFEITURA MUNICIPAL DE WANDERLEY

AVENIDA JK  
CENTRO  
WANDERLEY - BA  
CNPJ: 13.348.479/0001-01

Anexo I, da Lei Nº 4.320/64 - Orçamento 2023

Demonstrativo de Receita e Despesa Segundo as Categorias Econômicas

Receita		Despesa	
Receitas Correntes.	55.292.350,00	DESPS CORRENTES	48.079.100,00
Impostos, Taxas e Contribuições de Melhoria	2.163.000,00	PESSOAL E ENCARGOS SOCIAIS	25.737.800,00
Contribuições	100.000,00	DESPS CORRENTES - Juros e Enc. da Div	32.700,00
Receita Patrimonial	416.087,00	OUT DESPS CORRENTES	22.308.600,00
Transferências Correntes	52.474.263,00		0,00
Outras Receitas Correntes	139.000,00		0,00
<b>Sub-total R\$:</b>	<b>55.292.350,00</b>	<b>Sub-total R\$:</b>	<b>48.079.100,00</b>
Receitas de Capital	3.941.000,00	DESPS DE CAPITAL	6.730.700,00
Operações de Crédito	100.000,00	INVESTIMENTOS	5.730.700,00
Alienação de Bens	110.000,00	INVERSÕES FINANCS	0,00
Transferências de Capital	3.731.000,00	AMORTIZAÇÃO DA DÍVIDA	1.000.000,00
<b>Sub-total R\$:</b>	<b>3.941.000,00</b>	<b>Sub-total R\$:</b>	<b>6.730.700,00</b>
Deduções	-4.233.350,00	Reserva de Contingência	190.200,00
Deduções	-4.233.350,00		0,00
<b>Sub-total R\$:</b>	<b>-4.233.350,00</b>	<b>Sub-total R\$:</b>	<b>190.200,00</b>
<b>Total R\$:</b>	<b>55.000.000,00</b>	<b>Total R\$:</b>	<b>55.000.000,00</b>



# PREFEITURA MUNICIPAL DE WANDERLEY

AVENIDA JK  
CENTRO  
WANDERLEY - BA  
CNPJ: 13.348.479/0001-01

## Anexo I - Orçamento 2023 Resumo Geral da Receita

Valores expressos em R\$

Código	Especificação	Desdobramento	Espécie	Origem	Categoria Econômica
1.0.0.0.00.0.0.00.00.00	Receitas Correntes.				55.292.350,00
1.1.0.0.00.0.0.00.00.00	Impostos, Taxas e Contribuições de Melhoria			2.163.000,00	
1.1.1.0.00.0.0.00.00.00	Impostos		1.993.000,00		
1.1.1.2.00.0.0.00.00.00	Impostos sobre o Patrimônio	343.000,00			
1.1.1.2.50.0.0.00.00.00	Imposto sobre a Propriedade Predial e Territorial Urbana	60.000,00			
1.1.1.2.50.0.1.00.00.00	IPTU - Principal	50.000,00			
1.1.1.2.50.0.3.00.00.00	IPTU - Dívida Ativa	10.000,00			
1.1.1.2.53.0.0.00.00.00	Impostos sobre Transmissão "Inter Vivos" de Bens Imóveis e de Direitos Reais	283.000,00			
1.1.1.2.53.0.1.00.00.00	ITBI - Principal	283.000,00			
1.1.1.3.00.0.0.00.00.00	Impostos sobre a Renda e Proventos de Qualquer Natureza	750.000,00			
1.1.1.3.03.0.0.00.00.00	Imposto sobre a Renda - Retido na Fonte	750.000,00			
1.1.1.3.03.1.0.00.00.00	Imposto sobre a Renda - Retido na Fonte - Trabalho	700.000,00			
1.1.1.3.03.1.1.00.00.00	Imp. Sobre a Renda - Retido na Fonte - Trabalho - Principal	700.000,00			
1.1.1.3.03.4.0.00.00.00	Imposto sobre a Renda - Retido na Fonte - Outros Rendimentos	50.000,00			
1.1.1.3.03.4.1.00.00.00	Imp. sobre a renda - Retido na fonte - Outros Rendimentos - Principal	50.000,00			
1.1.1.4.00.0.0.00.00.00	Impostos sobre a Produção e Circulação de Mercadorias e Serviços	900.000,00			
1.1.1.4.51.0.0.00.00.00	Impostos sobre Serviços	900.000,00			
1.1.1.4.51.1.0.00.00.00	Imposto sobre Serviços de Qualquer Natureza - ISSQN	865.000,00			
1.1.1.4.51.1.0.01.00.00	ISSQN- Prefeitura	850.000,00			
1.1.1.4.51.1.3.00.00.00	Imposto sobre Serviços de Qualquer Natureza - ISSQN - Dívida Ativa	15.000,00			
1.1.1.4.51.2.0.00.00.00	Adicional ISS - Fundo Municipal de Combate à Pobreza	35.000,00			
1.1.1.4.51.2.0.01.00.00	I.S.S Simples Nacional	35.000,00			
1.1.2.0.00.0.0.00.00.00	Taxas		170.000,00		
1.1.2.1.00.0.0.00.00.00	Taxas pelo Exercício do Poder de Polícia	146.410,00			
1.1.2.1.01.0.0.00.00.00	Taxas de Inspeção, Controle e Fiscalização	146.410,00			
1.1.2.1.01.0.0.01.00.00	Taxa de Lic. p/Func. Estab. Com.Ind.e Prest.Serv	127.576,00			
1.1.2.1.01.0.0.02.00.00	Taxa de Utilização área de Domínio Público	12.544,00			
1.1.2.1.01.0.0.03.00.00	Taxa de Aforamento	3.145,00			
1.1.2.1.01.0.0.04.00.00	Taxa de Laudemio	3.145,00			
1.1.2.2.00.0.0.00.00.00	Taxas pela Prestação de Serviços	23.590,00			
1.1.2.2.01.0.0.00.00.00	Taxas pela Prestação de Serviços em Geral	20.445,00			
1.1.2.2.01.0.0.01.00.00	Taxa de Limpeza Pública	3.145,00			
1.1.2.2.01.0.0.02.00.00	OUT Taxas pela PREST de SERV	17.300,00			
1.1.2.2.02.0.0.00.00.00	Emolumentos e Custas Judiciais	3.145,00			
1.1.2.2.02.0.1.01.00.00	Taxa de Cemitério	3.145,00			
1.2.0.0.00.0.0.00.00.00	Contribuições			100.000,00	
1.2.4.0.00.0.0.00.00.00	Contribuição para o Custeio do Serviço de Iluminação Pública		100.000,00		
1.2.4.1.00.0.0.00.00.00	Contribuição para o Custeio do Serviço de Iluminação Pública	100.000,00			



# PREFEITURA MUNICIPAL DE WANDERLEY

AVENIDA JK  
CENTRO  
WANDERLEY - BA  
CNPJ: 13.348.479/0001-01

## Anexo I - Orçamento 2023 Resumo Geral da Receita

Valores expressos em R\$

Código	Especificação	Desdobramento	Espécie	Origem	Categoria Econômica
1.2.4.1.50.0.0.00.00.00	Contribuição para o Custeio do Serviço de Iluminação Pública	100.000,00			
1.2.4.1.50.0.1.00.00.00	Contrib.p/ Custeio de Serv. e Ilum. Pública - Principal - CIP	100.000,00			
1.3.0.0.00.0.0.00.00.00	Receita Patrimonial			416.087,00	
1.3.2.0.00.0.0.00.00.00	Valores Mobiliários		416.087,00		
1.3.2.1.00.0.0.00.00.00	Juros e Correções Monetárias	416.087,00			
1.3.2.1.01.0.0.00.00.00	Remuneração de Depósitos Bancários	416.087,00			
1.3.2.1.01.0.0.01.00.00	Remun. de Depósitos Bancários - Recursos Vinc. à Educação - FUNDEB	100.000,00			
1.3.2.1.01.0.0.02.00.00	Remun.Dep.Banc-Rec.Vinc.à Educ-25% MDE	6.209,80			
1.3.2.1.01.0.0.03.00.00	Remun.Dep.Banc-PRECATÓRIOS DO FUNDEF	50.000,00			
1.3.2.1.01.0.0.05.00.00	Remun. de Depósitos Bancários - Outros Vinc. à Educação	100.000,00			
1.3.2.1.01.0.0.06.00.00	Remun.Dep.Banc-Saúde-FMS -Aplic 15%	3.699,50			
1.3.2.1.01.0.0.07.00.00	Remuneração de Depósitos Bancários - Transferências SUS	62.907,00			
1.3.2.1.01.0.0.11.00.00	Remuneração de Depósitos Bancários - Transferências FNAS	31.400,00			
1.3.2.1.01.0.0.12.00.00	Remuneração de Depósitos Bancários - Recursos Tesouro	32.770,70			
1.3.2.1.01.0.0.18.00.00	Remuneração de Depósitos Bancários - DEMAIS RECURSOS VINCULAI	28.900,00			
1.3.2.1.01.0.0.20.00.00	Remuneração de Depósitos Bancários - Transferências FMAS - Principal	200,00			
1.7.0.0.00.0.0.00.00.00	Transferências Correntes			52.474.263,00	
1.7.1.0.00.0.0.00.00.00	Transferências da União e de suas Entidades		34.623.493,00		
1.7.1.1.00.0.0.00.00.00	Transferências Decorrentes de Participação na Receita da União	19.540.000,00			
1.7.1.1.51.0.0.00.00.00	Cota-Parte do Fundo de Participação dos Municípios - FPM	19.500.000,00			
1.7.1.1.51.1.0.00.00.00	Cota-Parte do Fundo de Participação dos Municípios - Cota Mensal	19.500.000,00			
1.7.1.1.51.1.0.01.00.00	Cota-Parte do Fundo de Participação dos Municípios - Livre	19.500.000,00			
1.7.1.1.52.0.1.01.00.00	Cota-Parte do Imposto Sobre a Propriedade Territorial Rural	40.000,00			
1.7.1.2.00.0.0.00.00.00	Transferências das Compensações Financeiras pela Exploração de Recursos Na	220.177,79			
1.7.1.2.52.0.0.00.00.00	Cota-parte da Compensação Financeira pela Produção de Petróleo	220.177,79			
1.7.1.2.52.4.0.00.00.00	Cota-Parte do Fundo Especial do Petróleo – FEP	220.177,79			
1.7.1.3.00.0.0.00.00.00	Transferências de Recursos do Sistema Único de Saúde – SUS	4.631.093,00			
1.7.1.3.50.0.0.00.00.00	Transferências de Recursos do Sistema Único de Saúde – SUS – Repasses Fu	4.631.093,00			
1.7.1.3.50.1.0.00.00.00	Transferências de Recursos do Bloco de Manutenção das Ações e Serviços F	3.944.340,00			
1.7.1.3.50.1.0.03.00.00	Programa Agentes Comunitarios de Saúde - ACS	550.000,00			
1.7.1.3.50.1.0.22.00.00	Programa de Qualificação de UBS - Reformas	314.540,00			
1.7.1.3.50.1.0.36.00.00	Incentivo financeiro da aps - desempenho	179.850,00			
1.7.1.3.50.1.0.37.00.00	Incentivo financeiro da aps - per capita de transição	78.170,00			
1.7.1.3.50.1.0.38.00.00	Incentivo para ações estratégicas	239.800,00			
1.7.1.3.50.1.0.39.00.00	Incentivo financeiro da aps - capitação ponderada	1.000.000,00			
1.7.1.3.50.1.0.40.00.00	Programa de informatização da aps	23.980,00			
1.7.1.3.50.1.0.42.00.00	Incremento Temporário ao Custeio dos Serviços de Atenção Básica	1.500.000,00			
1.7.1.3.50.1.0.43.00.00	Implementação de Políticas de Promoção da Equidade em saúde - SAPS	8.000,00			





# PREFEITURA MUNICIPAL DE WANDERLEY

AVENIDA JK  
CENTRO  
WANDERLEY - BA  
CNPJ: 13.348.479/0001-01

## Anexo I - Orçamento 2023 Resumo Geral da Receita

Valores expressos em R\$

Código	Especificação	Desdobramento	Espécie	Origem	Categoria Econômica
1.7.1.3.50.1.0.44.00.00	Coronavírus - (COVID-19) - SAPS	50.000,00			
1.7.1.3.50.2.0.00.00.00	Transferências de Recursos do Bloco de Manutenção das Ações e Serviços F	268.138,00			
1.7.1.3.50.2.0.01.00.00	Serv. de Atendimento Móvel às Urgências - SAMU 192	268.138,00			
1.7.1.3.50.3.0.00.00.00	Transferências de Recursos do Bloco de Manutenção das Ações e Serviços F	156.740,00			
1.7.1.3.50.3.0.02.00.00	INCENTIVO FIN. AOS ESTADOS, DISTRITO FEDERAL E MUNI. PARA I	72.810,00			
1.7.1.3.50.3.0.05.00.00	Incentivo Fin. aos Estados, Distrito Federal e Muni. para a Vig. em Saúde-	83.930,00			
1.7.1.3.50.4.0.00.00.00	Transferências de Recursos do Bloco de Manutenção das Ações e Serviços F	223.905,00			
1.7.1.3.50.4.0.03.00.00	Promoção da Assistência Farmacêutica e Insumos Estratégicos na Atenci	83.930,00			
1.7.1.3.50.4.0.04.00.00	Organização dos Serviços de Assistência Farmacêutica no SUS	29.975,00			
1.7.1.3.50.4.0.05.00.00	CV19 - CORONAVIRUS (COVID-19)	100.000,00			
1.7.1.3.50.4.0.06.00.00	CV19 - Coronavírus - (COVID-19) - SCTIE	10.000,00			
1.7.1.3.50.5.0.00.00.00	Transferências de Recursos do Bloco de Manutenção das Ações e Serviços F	2.000,00			
1.7.1.3.50.5.0.01.00.00	Formação de Profissionais Técnicos de Saúde e Fortalecimento das Esco	2.000,00			
1.7.1.3.50.9.0.00.00.00	Transferências de Recursos do Bloco de Manutenção das Ações e Serviços F	35.970,00			
1.7.1.3.50.9.0.01.00.00	APOIO À MANUTENÇÃO DOS POLOS DE ACADEMIA DA SAÚDE	35.970,00			
1.7.1.4.00.0.0.00.00.00	Transferências de Recursos do Fundo Nacional do Desenvolvimento da Educaçã	1.315.000,00			
1.7.1.4.50.0.0.00.00.00	Transferências do Salário-Educação	600.000,00			
1.7.1.4.51.0.0.00.00.00	Transferências Diretas do FNDE referentes ao Programa Dinheiro Direto na Es	45.000,00			
1.7.1.4.52.0.0.00.00.00	Transferências referentes ao Programa Nacional de Alimentação Escolar – PN/	500.000,00			
1.7.1.4.52.0.0.01.00.00	PNAE - Creche	50.000,00			
1.7.1.4.52.0.0.02.00.00	PNAE - EJA	50.000,00			
1.7.1.4.52.0.0.03.00.00	PNAE - Fundamental	220.000,00			
1.7.1.4.52.0.0.04.00.00	PNAE - Pré-Escolar	60.000,00			
1.7.1.4.52.0.0.05.00.00	PNAE - AEE	5.000,00			
1.7.1.4.52.0.0.06.00.00	PNAE - Mais Educação - Fundamental	50.000,00			
1.7.1.4.52.0.0.07.00.00	PNAE - QUILOMBOLA	50.000,00			
1.7.1.4.52.0.0.08.00.00	PNAE - MAIS EDUCAÇÃO - QUILOMBOLA	15.000,00			
1.7.1.4.53.0.0.00.00.00	Transferências referentes ao Programa Nacional de Apoio ao Transporte do Es	170.000,00			
1.7.1.4.53.0.0.01.00.00	PNATE - Ensino Fundamental	120.000,00			
1.7.1.4.53.0.0.02.00.00	PNATE - Ensino Infantil	20.000,00			
1.7.1.4.53.0.0.03.00.00	PNATE - Ensino Médio	30.000,00			
1.7.1.5.00.0.0.00.00.00	Transferências de Recursos de Complementação da União ao Fundo de Manuter	7.520.000,00			
1.7.1.5.50.0.0.00.00.00	Transferências de Recursos de Complementação da União ao Fundeb – VAAT	3.500.000,00			
1.7.1.5.50.0.1.00.00.00	Transf. de Rec. Compl. União ao FUNDEB - VAAT - Principal	3.500.000,00			
1.7.1.5.51.0.0.00.00.00	Transferências de Recursos de Complementação da União ao Fundeb – VAAF	4.000.000,00			
1.7.1.5.51.0.1.00.00.00	Transf. de Rec. Compl. União ao FUNDEB - VAAF - Principal	4.000.000,00			
1.7.1.5.52.0.0.00.00.00	Transferências de Recursos de Complementação da União ao Fundeb – VAAR	20.000,00			
1.7.1.5.52.0.1.00.00.00	Transf. de Rec. Compl. União ao FUNDEB - VAAR - Principal	20.000,00			



# PREFEITURA MUNICIPAL DE WANDERLEY

AVENIDA JK  
CENTRO  
WANDERLEY - BA  
CNPJ: 13.348.479/0001-01

## Anexo I - Orçamento 2023 Resumo Geral da Receita

Valores expressos em R\$

Código	Especificação	Desdobramento	Espécie	Origem	Categoria Econômica
1.7.1.6.00.0.0.00.00.00	Transferências de Recursos do Fundo Nacional de Assistência Social – FNAS	578.400,00			
1.7.1.6.50.0.0.00.00.00	Transferências de Recursos do Fundo Nacional de Assistência Social – FNAS	578.400,00			
1.7.1.6.50.0.0.01.40.00	COMPONENTE- SERVIÇO DE CONVIVENCIA E FORTALECIMENTO	40.000,00			
1.7.1.6.50.0.0.04.03.00	Componente - Piso Básico Fixo	100.000,00			
1.7.1.6.50.0.0.04.05.00	CRAS - Centro de Referência da Assist.Social - PSB	61.160,00			
1.7.1.6.50.0.0.06.01.00	Índice de Gestão Descentralizada - IGDBF	50.000,00			
1.7.1.6.50.0.0.07.01.00	Componente - Índice de Gestão Descentralizada do SUAS	94.624,00			
1.7.1.6.50.0.0.09.01.00	FMAS - BENEFÍCIOS EVENTUAIS	18.930,00			
1.7.1.6.50.0.0.10.01.00	REC DO FMAS DIVERSAS	43.686,00			
1.7.1.6.50.0.0.11.01.00	Primeira Infância do SUAS	50.000,00			
1.7.1.6.50.0.0.40.20.00	Componente - Piso Básico Fixo Variável III - Equipe Volante	20.000,00			
1.7.1.6.50.0.0.60.20.00	Índice da Gestão Descentralizada - Programa Auxílio Brasil	100.000,00			
1.7.1.7.00.0.0.00.00.00	Transferências de Convênios da União e de Suas Entidades	671.000,00			
1.7.1.7.50.0.0.00.00.00	Transferências de Convênios da União para o Sistema Único de Saúde – SUS	375.000,00			
1.7.1.7.50.0.0.01.00.00	Transf. de Conv. da União p/ o SUS - Principal	375.000,00			
1.7.1.7.51.0.0.00.00.00	Transferências de Convênios da União Destinadas a Programas de Educação	116.000,00			
1.7.1.7.51.0.0.01.00.00	Tranf. de Conv. da União Dest. Prog. de Educação - Princ	50.000,00			
1.7.1.7.51.0.0.02.00.00	Convênio PNTE	66.000,00			
1.7.1.7.52.0.0.00.00.00	Transferências de Convênios da União Destinadas a Programas de Assistência	50.000,00			
1.7.1.7.52.0.0.01.00.00	Transf. de Conv. da União Dest. Prog. de Assist. Social	50.000,00			
1.7.1.7.99.0.0.00.00.00	Outras Transferências de Convênios da União e de Suas Entidades	130.000,00			
1.7.1.9.00.0.0.00.00.00	Outras Transferências de Recursos da União e de suas Entidades	147.822,21			
1.7.1.9.58.0.1.01.00.00	Transferência Obrigatória Decorrente da Lei Complementar nº 176/2020	49.822,21			
1.7.1.9.99.0.0.00.00.00	Outras Transferências de Recursos da União e de suas Entidades	98.000,00			
1.7.1.9.99.0.1.09.01.00	Transf. Lei 195/2022 Paulo Gustavo	20.000,00			
1.7.1.9.99.0.1.09.02.00	Transf. Lei 14399/2022 Aldir Blanc Fomento a Cultura	20.000,00			
1.7.1.9.99.0.1.09.03.00	REN - FUNDO DE RENDIMENTOS	8.000,00			
1.7.1.9.99.0.1.09.04.00	AFM - Apoio FINANC aos Municípios	10.000,00			
1.7.1.9.99.0.1.09.05.00	FEX - Auxilio Financeiro para Fomento Exportações	40.000,00			
1.7.2.0.00.0.0.00.00.00	Transferências dos Estados e do Distrito Federal e de suas Entidades		8.350.770,00		
1.7.2.1.00.0.0.00.00.00	Participação na Receita dos Estados e Distrito Federal	6.701.670,00			
1.7.2.1.50.0.0.00.00.00	Cota-Parte do ICMS	6.200.000,00			
1.7.2.1.50.0.0.01.00.00	Cota-Parte do ICMS - Livre	6.200.000,00			
1.7.2.1.51.0.0.00.00.00	Cota-Parte do IPVA	395.670,00			
1.7.2.1.51.0.0.01.00.00	Cota-Parte do IPVA	395.670,00			
1.7.2.1.52.0.0.00.00.00	Cota-Parte do IPI - Municípios	80.000,00			
1.7.2.1.52.0.0.01.00.00	Cota-Parte do IPI - Municípios	80.000,00			
1.7.2.1.53.0.0.00.00.00	Cota-Parte da Contribuição de Intervenção no Domínio Econômico	26.000,00			



# PREFEITURA MUNICIPAL DE WANDERLEY

AVENIDA JK  
CENTRO  
WANDERLEY - BA  
CNPJ: 13.348.479/0001-01

## Anexo I - Orçamento 2023 Resumo Geral da Receita

Valores expressos em R\$

Código	Especificação	Desdobramento	Espécie	Origem	Categoria Econômica
1.7.2.1.53.0.0.01.00.00	Cota-Parte Contribuição de Intervenção do Domínio Econômico	26.000,00			
1.7.2.3.00.0.0.00.00.00	Transferências de Recursos do Sistema Único de Saúde – SUS	1.250.000,00			
1.7.2.3.50.0.0.00.00.00	Transferências de Recursos do Sistema Único de Saúde – SUS	1.250.000,00			
1.7.2.3.50.0.0.01.00.00	Programa Saúde da Família - Incentivo Estadual	100.000,00			
1.7.2.3.50.0.0.03.00.00	TRANSF - SAMU ESTADUAL	100.000,00			
1.7.2.3.50.0.0.04.00.00	SERV HOSPITALARES AIH ESTADUAL	1.020.000,00			
1.7.2.3.50.0.0.05.00.00	Serviços Ambulatoriais Estadual	30.000,00			
1.7.2.4.00.0.0.00.00.00	Transferências de Convênios dos Estados e DF e de Suas Entidades	210.000,00			
1.7.2.4.51.0.0.00.00.00	Transferências de Convênios dos Estados Destinadas a Programas de Educaç	160.000,00			
1.7.2.4.51.0.0.02.00.00	Convênio PNTE	80.000,00			
1.7.2.4.51.0.0.03.00.00	Convênio BAHIATURSA	80.000,00			
1.7.2.4.52.0.0.01.00.00	PETE/BA - Programa Transp. Escolar	50.000,00			
1.7.2.9.00.0.0.00.00.00	Outras Transferências dos Estados e Distrito Federal	189.100,00			
1.7.2.9.51.0.0.00.00.00	Transferências de Estados destinadas à Assistência Social	90.000,00			
1.7.2.9.51.0.1.01.00.00	FMAS-BE - Benefício Eventual	50.000,00			
1.7.2.9.51.0.1.02.00.00	Piso Variável de Alta Complexidade - PVAC	20.000,00			
1.7.2.9.51.0.1.03.00.00	Pbf (Paif) / Pbv (Scfv)	20.000,00			
1.7.2.9.99.0.0.00.00.00	Outras Transferências dos Estados e DF	99.100,00			
1.7.2.9.99.0.1.01.00.00	Outras Transferências dos Estados e DF	20.000,00			
1.7.2.9.99.0.1.99.01.00	Fundo de Investimento Econômico Social da Bahia - FIES - Lei 8.632/03	30.000,00			
1.7.2.9.99.0.1.99.02.00	Fundo de Cultura da Bahia-FCBA (Lei 9431/2005)	49.100,00			
1.7.5.0.00.0.0.00.00.00	Transferências de Outras Instituições Públicas		9.500.000,00		
1.7.5.1.00.0.0.00.00.00	Transferências de Recursos do Fundo de Manutenção e Desenvolvimento da Ed	9.500.000,00			
1.7.5.1.50.0.0.00.00.00	Transferências de Recursos do Fundo de Manutenção e Desenvolvimento da E	9.500.000,00			
1.7.5.1.50.0.0.02.00.00	Transferências de Recursos do FUNDEB - Principal	9.500.000,00			
1.9.0.0.00.0.0.00.00.00	Outras Receitas Correntes			139.000,00	
1.9.1.0.00.0.0.00.00.00	Multas Administrativas, Contratuais e Judiciais		57.000,00		
1.9.1.1.00.0.0.00.00.00	Multas Administrativas, Contratuais e Judiciais	57.000,00			
1.9.1.1.07.0.0.00.00.00	Multas Aplicadas pelos Tribunais de Contas	57.000,00			
1.9.1.1.07.0.1.00.00.00	Mult. Aplic. Trib de Contas - Principal	48.000,00			
1.9.1.1.07.0.2.00.00.00	Mult. Aplic. Trib de Contas - Dívida Ativa	5.000,00			
1.9.1.1.07.0.3.00.00.00	Mult. Aplic. Trib de Contas - Juros	1.000,00			
1.9.1.1.07.0.4.00.00.00	Mult. Aplic. Trib de Contas - Mult	1.000,00			
1.9.1.1.07.0.5.00.00.00	Mult. Aplic. Trib de Contas - Div Ativa - Juros	1.000,00			
1.9.1.1.07.0.6.00.00.00	Mult. Aplic. Trib de Contas - Div Ativa - Mult	1.000,00			
1.9.2.0.00.0.0.00.00.00	Indenizações, Restituições e Ressarcimentos		33.000,00		
1.9.2.2.00.0.0.00.00.00	Restituições	33.000,00			
1.9.2.2.99.0.0.00.00.00	Outras Restituições	33.000,00			



# PREFEITURA MUNICIPAL DE WANDERLEY

AVENIDA JK  
CENTRO  
WANDERLEY - BA  
CNPJ: 13.348.479/0001-01

## Anexo I - Orçamento 2023 Resumo Geral da Receita

Valores expressos em R\$

Código	Especificação	Desdobramento	Espécie	Origem	Categoria Econômica
1.9.2.2.99.0.0.01.00.00	Outras Restituições - Ressarcimentos (TCM)	8.000,00			
1.9.2.2.99.0.0.02.00.00	Outras Restituições - Ressarcimentos Diversos	25.000,00			
1.9.9.0.00.0.0.00.00.00	Demais Receitas Correntes		49.000,00		
1.9.9.9.00.0.0.00.00.00	Outras Receitas Correntes	49.000,00			
1.9.9.9.99.0.0.00.00.00	Outras Receitas	49.000,00			
1.9.9.9.99.1.0.00.00.00	Outras Receitas Administradas pela RFB	35.000,00			
1.9.9.9.99.1.0.02.00.00	OUT. MULTAS	35.000,00			
1.9.9.9.99.3.0.00.00.00	Outras Receitas Não Arrecadadas e Não Projetadas pela RFB - Financeiras	14.000,00			
2.0.0.0.00.0.0.00.00.00	Receitas de Capital				3.941.000,00
2.1.0.0.00.0.0.00.00.00	Operações de Crédito			100.000,00	
2.1.1.0.00.0.0.00.00.00	Operações de Crédito - Mercado Interno		100.000,00		
2.1.1.2.00.0.0.00.00.00	Operações de Crédito Contratuais - Mercado Interno	100.000,00			
2.1.1.2.01.0.0.00.00.00	Operações de Crédito Contratuais - Mercado Interno	100.000,00			
2.1.1.2.01.0.1.00.00.00	Operações de Crédito Contratuais - Mercado Interno - Principal	100.000,00			
2.2.0.0.00.0.0.00.00.00	Alienação de Bens			110.000,00	
2.2.1.0.00.0.0.00.00.00	Alienação de Bens Móveis		100.000,00		
2.2.1.3.00.0.0.00.00.00	Alienação de Bens Móveis e Semoventes	100.000,00			
2.2.1.3.01.0.0.00.00.00	Alienação de Bens Móveis e Semoventes	100.000,00			
2.2.2.0.00.0.0.00.00.00	Alienação de Bens Imóveis		10.000,00		
2.2.2.1.00.0.0.00.00.00	Alienação de Bens Imóveis	10.000,00			
2.2.2.1.01.0.0.00.00.00	Alienação de Bens Imóveis	10.000,00			
2.2.2.1.01.0.1.00.00.00	Alienação de Bens Imóveis - Principal	10.000,00			
2.4.0.0.00.0.0.00.00.00	Transferências de Capital			3.731.000,00	
2.4.1.0.00.0.0.00.00.00	Transferências da União e de suas Entidades		2.631.000,00		
2.4.1.1.00.0.0.00.00.00	Transferências de Recursos do Sistema Único de Saúde - SUS	316.000,00			
2.4.1.1.50.0.0.00.00.00	Transferências de Recursos do Sistema Único de Saúde – SUS – Fundo a Fun	116.000,00			
2.4.1.1.50.1.0.00.00.00	Transferências de Recursos do Bloco de Manutenção das Ações e Serviços F	116.000,00			
2.4.1.1.50.1.0.02.00.00	Transf.Recursos Aquisição de Equipamentos	100.000,00			
2.4.1.1.50.1.0.03.00.00	Programa de Fin. das Ações de Aliment. e Nutr. Vig. em Saúde Alimentar	16.000,00			
2.4.1.1.51.0.0.00.00.00	Transferências de Recursos do Sistema Único de Saúde – SUS - Fundo a Func	200.000,00			
2.4.1.1.51.1.0.00.00.00	Transferências de Recursos do Bloco de Estruturação da Rede de Serviços F	200.000,00			
2.4.1.1.51.1.0.01.00.00	Transf. Recuros Construção de Posto de Saúde	100.000,00			
2.4.1.1.51.1.1.01.00.00	Transferências de Recursos do Bloco de Estruturação da Rede de Serviç	100.000,00			
2.4.1.2.00.0.0.00.00.00	Transferências de Recursos do Fundo Nacional do Desenvolvimento da Educaçã	1.725.000,00			
2.4.1.2.50.0.0.00.00.00	Transferências de Recursos Destinados a Programas de Educação	1.725.000,00			
2.4.1.2.50.1.0.00.00.00	Transferências para o Programa de Apoio ao Transporte Escolar para Educaç	1.725.000,00			
2.4.1.2.50.1.0.01.00.00	TRANSF Rec.EDUC PAC	291.240,46			
2.4.1.2.50.1.0.02.00.00	TRANSF de Recuro Contrução de Quadras - FNDE	40.917,58			



# PREFEITURA MUNICIPAL DE WANDERLEY

AVENIDA JK  
CENTRO  
WANDERLEY - BA  
CNPJ: 13.348.479/0001-01

## Anexo I - Orçamento 2023 Resumo Geral da Receita

Valores expressos em R\$

Código	Especificação	Desdobramento	Espécie	Origem	Categoria Econômica
2.4.1.2.50.1.0.03.00.00	TRANSF de Recuros p/ Construção de Escolas	700.854,65			
2.4.1.2.50.1.0.04.00.00	PAC II - PROG. IMPLANT.ADEQ.ESTRUTURAS ESPORTIVAS ESCOLA	37.369,84			
2.4.1.2.50.1.0.05.00.00	PAR - TD - PLANO DE AÇÃO ARTICULADA - TRANSF. DIRETA	488.473,81			
2.4.1.2.50.1.0.06.00.00	PAR - INFRAESTRUTURA ESCOLAR E. B-PRONAC-QUIL-CON	166.143,66			
2.4.1.4.00.0.0.00.00.00	Transferências de Convênios da União e de suas Entidades	590.000,00			
2.4.1.4.01.0.1.00.00.00	Transf. de Conv. da União - Principal	80.000,00			
2.4.1.4.50.0.0.00.00.00	Transferências de Convênios da União para o Sistema Único de Saúde – SUS	200.000,00			
2.4.1.4.50.0.1.01.00.00	Transf. de Conv. da União para o SUS - Princ	200.000,00			
2.4.1.4.51.0.0.00.00.00	Transferências de Convênios da União destinadas a Programas de Educação	60.000,00			
2.4.1.4.51.0.1.00.00.00	Transf de conv. da União Dest. Prog. de Educ - Principal	60.000,00			
2.4.1.4.54.0.0.00.00.00	Transferências de Convênios da União destinadas a Programas de Infrastrutu	100.000,00			
2.4.1.4.54.0.1.00.00.00	Transf. de Conv. da União dest. a Prog. de Infra. em Transp. - Princ	100.000,00			
2.4.1.4.99.0.0.00.00.00	Outras Transferências de Convênios da União e de Suas Entidades	150.000,00			
2.4.1.4.99.0.1.01.00.00	Outras transferências de Convênio da União	150.000,00			
2.4.2.0.00.0.0.00.00.00	Transferências dos Estados e do Distrito Federal e de suas Entidades		1.100.000,00		
2.4.2.2.00.0.0.00.00.00	Transferências de Convênios dos Estados e DF e de Suas Entidades	1.100.000,00			
2.4.2.2.01.0.0.00.00.00	Transferências de Convênios dos Estados e DF e de Suas Entidades para Órgã	400.000,00			
2.4.2.2.01.0.1.01.00.00	Beneficiamento de Mandioca - CAR	100.000,00			
2.4.2.2.01.0.1.02.00.00	Construção da Cobertura da Feira do Milho - CAR	100.000,00			
2.4.2.2.01.0.1.99.00.00	Outras Transf de Convênio dos Est.-Principal	200.000,00			
2.4.2.2.50.0.0.00.00.00	Transferências de Convênios dos Estados para o Sistema Único de Saúde – SI	100.000,00			
2.4.2.2.50.0.1.00.00.00	Transf de Conv. dos Est. p/ o SUS - Princ	100.000,00			
2.4.2.2.51.0.0.00.00.00	Transferências de Convênios dos Estados destinadas a Programas de Educaçã	100.000,00			
2.4.2.2.51.0.1.00.00.00	Transf de Conv.s dos Est. dest. a Prog. de Educ. - Princ	100.000,00			
2.4.2.2.54.0.0.00.00.00	Transferências de Convênios dos Estados destinadas a Programas de Infraestr	500.000,00			
2.4.2.2.54.0.0.01.00.00	Pavimentação Asfáltica - CONDER	500.000,00			
9.0.0.0.00.0.0.00.00.00	Deduções				-4.233.350,00
9.7.0.0.00.0.0.00.00.00	Deduções			-4.233.350,00	
9.7.1.0.00.0.0.00.00.00	Dedução do FUNDEB-União		-3.133.200,00		
9.7.1.1.51.0.1.00.00.00	Dedução de Receita para a Formação do FUNDEB - FPM	-3.117.400,00			
9.7.1.1.52.0.1.00.00.00	Dedução de Receita para a Formação do FUNDEB - ITR	-9.500,00			
9.7.1.9.51.0.1.00.00.00	Dedução de Receita para a Formação do FUNDEB - ICMS desoneração - L	-6.300,00			
9.7.2.0.00.0.0.00.00.00	Dedução do FUNDEB-Estado		-1.100.150,00		
9.7.2.1.50.0.1.00.00.00	Dedução de Receita para a Formação do FUNDEB - ICMS	-1.019.150,00			
9.7.2.1.51.0.1.00.00.00	Dedução de Receita para a Formação do FUNDEB - IPVA	-81.000,00			
	<b>Total:</b>				<b>55.000.000,00</b>



# PREFEITURA MUNICIPAL DE WANDERLEY

AVENIDA JK

CENTRO

WANDERLEY - BA

C.N.P.J.: 13.348.479/0001-01

## Anexo II, da Lei Nº 4.320/64 - Orçamento 2023 Demonstrativo da Receita Segundo sua Natureza e Fonte de Recurso

Valores expressos em R\$ (1,00)

Código	Descrição	Fonte	Optativo	SubAlínea	Alínea	Rubrica	Espécie	Origem	Categoria
1.0.0.0.00.0.0.00.00.00	Receitas Correntes.								55.292.350,00
1.1.0.0.00.0.0.00.00.00	Impostos, Taxas e Contribuições de Melhoria							2.163.000,00	
1.1.1.0.00.0.0.00.00.00	Impostos						1.993.000,00		
1.1.1.2.00.0.0.00.00.00	Impostos sobre o Patrimônio					343.000,00			
1.1.1.2.50.0.0.00.00.00	Imposto sobre a Propriedade Predial e				60.000,00				
1.1.1.2.50.0.1.00.00.00	IPTU - Principal		50.000,00						
1.1.1.2.50.0.1.00.00.00	Recursos não vinculados de Impostos	15000000	30.000,00						
1.1.1.2.50.0.1.00.00.00	Recursos não Vinculados de Impostos-	15001001	12.500,00						
1.1.1.2.50.0.1.00.00.00	Recursos não Vinculados de Impostos-	15001002	7.500,00						
1.1.1.2.50.0.3.00.00.00	IPTU - Dívida Ativa		10.000,00						
1.1.1.2.50.0.3.00.00.00	Recursos não vinculados de Impostos	15000000	6.000,00						
1.1.1.2.50.0.3.00.00.00	Recursos não Vinculados de Impostos-	15001001	2.500,00						
1.1.1.2.50.0.3.00.00.00	Recursos não Vinculados de Impostos-	15001002	1.500,00						
1.1.1.2.53.0.0.00.00.00	Impostos sobre Transmissão "Inter Vivos"				283.000,00				
1.1.1.2.53.0.1.00.00.00	ITBI - Principal		283.000,00						
1.1.1.2.53.0.1.00.00.00	Recursos não vinculados de Impostos	15000000	169.800,00						
1.1.1.2.53.0.1.00.00.00	Recursos não Vinculados de Impostos-	15001001	70.750,00						
1.1.1.2.53.0.1.00.00.00	Recursos não Vinculados de Impostos-	15001002	42.450,00						
1.1.1.3.00.0.0.00.00.00	Impostos sobre a Renda e Proventos de					750.000,00			
1.1.1.3.03.0.0.00.00.00	Imposto sobre a Renda - Retido na Fonte				750.000,00				
1.1.1.3.03.1.0.00.00.00	Imposto sobre a Renda - Retido na Fonte -			700.000,00					
1.1.1.3.03.1.1.00.00.00	Imp. Sobre a Renda - Retido na Fonte -		700.000,00						
1.1.1.3.03.1.1.00.00.00	Recursos não vinculados de Impostos	15000000	420.000,00						
1.1.1.3.03.1.1.00.00.00	Recursos não Vinculados de Impostos-	15001001	175.000,00						
1.1.1.3.03.1.1.00.00.00	Recursos não Vinculados de Impostos-	15001002	105.000,00						
1.1.1.3.03.4.0.00.00.00	Imposto sobre a Renda - Retido na Fonte -			50.000,00					
1.1.1.3.03.4.1.00.00.00	Imp. sobre a renda - Retido na fonte -		50.000,00						



# PREFEITURA MUNICIPAL DE WANDERLEY

AVENIDA JK

CENTRO

WANDERLEY - BA

C.N.P.J.: 13.348.479/0001-01

## Anexo II, da Lei Nº 4.320/64 - Orçamento 2023 Demonstrativo da Receita Segundo sua Natureza e Fonte de Recurso

Valores expressos em R\$ (1,00)

Código	Descrição	Fonte	Optativo	SubAlínea	Alínea	Rubrica	Espécie	Origem	Categoria
1.1.1.3.03.4.1.00.00.00	Recursos não vinculados de Impostos	15000000	30.000,00						
1.1.1.3.03.4.1.00.00.00	Recursos não Vinculados de Impostos-	15001001	12.500,00						
1.1.1.3.03.4.1.00.00.00	Recursos não Vinculados de Impostos-	15001002	7.500,00						
1.1.1.4.00.0.0.00.00.00	Impostos sobre a Produção e Circulação de					900.000,00			
1.1.1.4.51.0.0.00.00.00	Impostos sobre Serviços				900.000,00				
1.1.1.4.51.1.0.00.00.00	Imposto sobre Serviços de Qualquer			865.000,00					
1.1.1.4.51.1.0.01.00.00	ISSQN- Prefeitura		850.000,00						
1.1.1.4.51.1.0.01.00.00	Recursos não vinculados de Impostos	15000000	510.000,00						
1.1.1.4.51.1.0.01.00.00	Recursos não Vinculados de Impostos-	15001001	212.500,00						
1.1.1.4.51.1.0.01.00.00	Recursos não Vinculados de Impostos-	15001002	127.500,00						
1.1.1.4.51.1.3.00.00.00	Imposto sobre Serviços de Qualquer		15.000,00						
1.1.1.4.51.1.3.00.00.00	Recursos não vinculados de Impostos	15000000	9.000,00						
1.1.1.4.51.1.3.00.00.00	Recursos não Vinculados de Impostos-	15001001	3.750,00						
1.1.1.4.51.1.3.00.00.00	Recursos não Vinculados de Impostos-	15001002	2.250,00						
1.1.1.4.51.2.0.00.00.00	Adicional ISS - Fundo Municipal de			35.000,00					
1.1.1.4.51.2.0.01.00.00	I.S.S Simples Nacional		35.000,00						
1.1.1.4.51.2.0.01.00.00	Recursos não vinculados de Impostos	15000000	21.000,00						
1.1.1.4.51.2.0.01.00.00	Recursos não Vinculados de Impostos-	15001001	8.750,00						
1.1.1.4.51.2.0.01.00.00	Recursos não Vinculados de Impostos-	15001002	5.250,00						
1.1.2.0.00.0.0.00.00.00	Taxas						170.000,00		
1.1.2.1.00.0.0.00.00.00	Taxas pelo Exercício do Poder de Polícia					146.410,00			
1.1.2.1.01.0.0.00.00.00	Taxas de Inspeção, Controle e Fiscalização				146.410,00				
1.1.2.1.01.0.0.01.00.00	Taxa de Lic. p/Func. Estab. Com.Ind.e		127.576,00						
1.1.2.1.01.0.0.01.00.00	Recursos provenientes de taxas e	17530000	127.576,00						
1.1.2.1.01.0.0.02.00.00	Taxa de Utilização área de Domínio		12.544,00						
1.1.2.1.01.0.0.02.00.00	Recursos provenientes de taxas e	17530000	12.544,00						
1.1.2.1.01.0.0.03.00.00	Taxa de Aforamento		3.145,00						
1.1.2.1.01.0.0.03.00.00	Recursos provenientes de taxas e	17530000	3.145,00						





# PREFEITURA MUNICIPAL DE WANDERLEY

AVENIDA JK

CENTRO

WANDERLEY - BA

C.N.P.J.: 13.348.479/0001-01

## Anexo II, da Lei Nº 4.320/64 - Orçamento 2023 Demonstrativo da Receita Segundo sua Natureza e Fonte de Recurso

Valores expressos em R\$ (1,00)

Código	Descrição	Fonte	Optativo	SubAlínea	Alínea	Rubrica	Espécie	Origem	Categoria
1.1.2.1.01.0.0.04.00.00	Taxa de Laudemio		3.145,00						
1.1.2.1.01.0.0.04.00.00	Recursos provenientes de taxas e	17530000	3.145,00						
1.1.2.2.00.0.0.00.00.00	Taxas pela Prestação de Serviços					23.590,00			
1.1.2.2.01.0.0.00.00.00	Taxas pela Prestação de Serviços em Geral				20.445,00				
1.1.2.2.01.0.0.01.00.00	Taxa de Limpeza Pública		3.145,00						
1.1.2.2.01.0.0.01.00.00	Recursos provenientes de taxas e	17530000	3.145,00						
1.1.2.2.01.0.0.02.00.00	OUT Taxas pela PREST de SERV		17.300,00						
1.1.2.2.01.0.0.02.00.00	Recursos provenientes de taxas e	17530000	17.300,00						
1.1.2.2.02.0.0.00.00.00	Emolumentos e Custas Judiciais				3.145,00				
1.1.2.2.02.0.1.01.00.00	Taxa de Cemitério		3.145,00						
1.1.2.2.02.0.1.01.00.00	Recursos provenientes de taxas e	17530000	3.145,00						
1.2.0.0.00.0.0.00.00.00	Contribuições							100.000,00	
1.2.4.0.00.0.0.00.00.00	Contribuição para o Custeio do Serviço de						100.000,00		
1.2.4.1.00.0.0.00.00.00	Contribuição para o Custeio do Serviço de					100.000,00			
1.2.4.1.50.0.0.00.00.00	Contribuição para o Custeio do Serviço de				100.000,00				
1.2.4.1.50.0.1.00.00.00	Contrib.p/ Custeio de Serv. e Ilum. Pública		100.000,00						
1.2.4.1.50.0.1.00.00.00	Recursos da Contribuição para o Custeio	17510000	100.000,00						
1.3.0.0.00.0.0.00.00.00	Receita Patrimonial							416.087,00	
1.3.2.0.00.0.0.00.00.00	Valores Mobiliários						416.087,00		
1.3.2.1.00.0.0.00.00.00	Juros e Correções Monetárias					416.087,00			
1.3.2.1.01.0.0.00.00.00	Remuneração de Depósitos Bancários				416.087,00				
1.3.2.1.01.0.0.01.00.00	Remun. de Depósitos Bancários -		100.000,00						
1.3.2.1.01.0.0.01.00.00	Transferências do FUNDEB - Impostos e	15400000	30.000,00						
1.3.2.1.01.0.0.01.00.00	Transferências do FUNDEB - Impostos e	15401070	70.000,00						
1.3.2.1.01.0.0.02.00.00	Remun.Dep.Banc-Rec.Vinc.à Educ-25%		6.209,80						
1.3.2.1.01.0.0.02.00.00	Recursos não Vinculados de Impostos-	15001001	6.209,80						
1.3.2.1.01.0.0.03.00.00	Remun.Dep.Banc-PRECATÓRIOS DO		50.000,00						





# PREFEITURA MUNICIPAL DE WANDERLEY

AVENIDA JK

CENTRO

WANDERLEY - BA

C.N.P.J.: 13.348.479/0001-01

## Anexo II, da Lei Nº 4.320/64 - Orçamento 2023 Demonstrativo da Receita Segundo sua Natureza e Fonte de Recurso

Valores expressos em R\$ (1,00)

Código	Descrição	Fonte	Optativo	SubAlínea	Alínea	Rubrica	Espécie	Origem	Categoria
1.3.2.1.01.0.0.03.00.00	Recursos de Precatórios do FUNDEF	15440000	50.000,00						
1.3.2.1.01.0.0.05.00.00	Remun. de Depósitos Bancários -		100.000,00						
1.3.2.1.01.0.0.05.00.00	Outras Transferências de Recursos do	15690000	100.000,00						
1.3.2.1.01.0.0.06.00.00	Remun.Dep.Banc-Saúde-FMS -Aplic		3.699,50						
1.3.2.1.01.0.0.06.00.00	Recursos não Vinculados de Impostos-	15001002	3.699,50						
1.3.2.1.01.0.0.07.00.00	Remuneração de Depósitos Bancários -		62.907,00						
1.3.2.1.01.0.0.07.00.00	Transferências Fundo a Fundo de	16000000	62.907,00						
1.3.2.1.01.0.0.11.00.00	Remuneração de Depósitos Bancários -		31.400,00						
1.3.2.1.01.0.0.11.00.00	Transferência de Recursos do Fundo	16600000	31.400,00						
1.3.2.1.01.0.0.12.00.00	Remuneração de Depósitos Bancários -		32.770,70						
1.3.2.1.01.0.0.12.00.00	Recursos não vinculados de Impostos	15000000	32.770,70						
1.3.2.1.01.0.0.18.00.00	Remuneração de Depósitos Bancários -		28.900,00						
1.3.2.1.01.0.0.18.00.00	Outras vinculações de transferências	17490000	28.900,00						
1.3.2.1.01.0.0.20.00.00	Remuneração de Depósitos Bancários -		200,00						
1.3.2.1.01.0.0.20.00.00	Transferência de Recursos do Fundo	16600000	200,00						
1.7.0.0.00.0.0.00.00.00	Transferências Correntes							52.474.263,00	
1.7.1.0.00.0.0.00.00.00	Transferências da União e de suas Entidades						34.623.493,00		
1.7.1.1.00.0.0.00.00.00	Transferências Decorrentes de Participação					19.540.000,00			
1.7.1.1.51.0.0.00.00.00	Cota-Parte do Fundo de Participação dos				19.500.000,00				
1.7.1.1.51.1.0.00.00.00	Cota-Parte do Fundo de Participação dos			19.500.000,00					
1.7.1.1.51.1.0.01.00.00	Cota-Parte do Fundo de Participação		19.500.000,00						
1.7.1.1.51.1.0.01.00.00	Recursos não vinculados de Impostos	15000000	15.600.000,00						
1.7.1.1.51.1.0.01.00.00	Recursos não Vinculados de Impostos-	15001001	975.000,00						
1.7.1.1.51.1.0.01.00.00	Recursos não Vinculados de Impostos-	15001002	2.925.000,00						
1.7.1.1.52.0.1.01.00.00	Cota-Parte do Imposto Sobre a		40.000,00						
1.7.1.1.52.0.1.01.00.00	Recursos não vinculados de Impostos	15000000	24.000,00						
1.7.1.1.52.0.1.01.00.00	Recursos não Vinculados de Impostos-	15001001	10.000,00						
1.7.1.1.52.0.1.01.00.00	Recursos não Vinculados de Impostos-	15001002	6.000,00						



# PREFEITURA MUNICIPAL DE WANDERLEY

AVENIDA JK

CENTRO

WANDERLEY - BA

C.N.P.J.: 13.348.479/0001-01

## Anexo II, da Lei Nº 4.320/64 - Orçamento 2023 Demonstrativo da Receita Segundo sua Natureza e Fonte de Recurso

Valores expressos em R\$ (1,00)

Código	Descrição	Fonte	Optativo	SubAlínea	Alínea	Rubrica	Espécie	Origem	Categoria
1.7.1.2.00.0.0.00.00.00	Transferências das Compensações					220.177,79			
1.7.1.2.52.0.0.00.00.00	Cota-parte da Compensação Financeira pela				220.177,79				
1.7.1.2.52.4.0.00.00.00	Cota-Parte do Fundo Especial do Petróleo –			220.177,79					
1.7.1.2.52.4.0.00.00.00	Transferência da União Referente a	17040000		220.177,79					
1.7.1.3.00.0.0.00.00.00	Transferências de Recursos do Sistema					4.631.093,00			
1.7.1.3.50.0.0.00.00.00	Transferências de Recursos do Sistema				4.631.093,00				
1.7.1.3.50.1.0.00.00.00	Transferências de Recursos do Bloco de			3.944.340,00					
1.7.1.3.50.1.0.03.00.00	Programa Agentes Comunitarios de		550.000,00						
1.7.1.3.50.1.0.03.00.00	Transferências provenientes do Governo	16040000	550.000,00						
1.7.1.3.50.1.0.22.00.00	Programa de Requalificação de UBS -		314.540,00						
1.7.1.3.50.1.0.22.00.00	Transferências Fundo a Fundo de	16000000	314.540,00						
1.7.1.3.50.1.0.36.00.00	Incentivo financeiro da aps -		179.850,00						
1.7.1.3.50.1.0.36.00.00	Transferências Fundo a Fundo de	16000000	179.850,00						
1.7.1.3.50.1.0.37.00.00	Incentivo financeiro da aps - per capita		78.170,00						
1.7.1.3.50.1.0.37.00.00	Transferências Fundo a Fundo de	16000000	78.170,00						
1.7.1.3.50.1.0.38.00.00	Incentivo para ações estrategicas		239.800,00						
1.7.1.3.50.1.0.38.00.00	Transferências Fundo a Fundo de	16000000	239.800,00						
1.7.1.3.50.1.0.39.00.00	Incentivo financeiro da aps - capitação		1.000.000,00						
1.7.1.3.50.1.0.39.00.00	Transferências Fundo a Fundo de	16000000	1.000.000,00						
1.7.1.3.50.1.0.40.00.00	Programa de informatização da aps		23.980,00						
1.7.1.3.50.1.0.40.00.00	Transferências Fundo a Fundo de	16000000	23.980,00						
1.7.1.3.50.1.0.42.00.00	Incremento Temporário ao Custeio dos		1.500.000,00						
1.7.1.3.50.1.0.42.00.00	Transferências Fundo a Fundo de	16000000	1.500.000,00						
1.7.1.3.50.1.0.43.00.00	Implementação de Políticas de Promoção		8.000,00						
1.7.1.3.50.1.0.43.00.00	Transferências Fundo a Fundo de	16000000	8.000,00						
1.7.1.3.50.1.0.44.00.00	Coronavírus - (COVID-19) - SAPS		50.000,00						
1.7.1.3.50.1.0.44.00.00	Transferências Fundo a Fundo de	16020000	50.000,00						
1.7.1.3.50.2.0.00.00.00	Transferências de Recursos do Bloco de			268.138,00					



# PREFEITURA MUNICIPAL DE WANDERLEY

AVENIDA JK

CENTRO

WANDERLEY - BA

C.N.P.J.: 13.348.479/0001-01

## Anexo II, da Lei Nº 4.320/64 - Orçamento 2023 Demonstrativo da Receita Segundo sua Natureza e Fonte de Recurso

Valores expressos em R\$ (1,00)

Código	Descrição	Fonte	Optativo	SubAlínea	Alínea	Rubrica	Espécie	Origem	Categoria
1.7.1.3.50.2.0.01.00.00	Serv. de Atendimento Móvel às		268.138,00						
1.7.1.3.50.2.0.01.00.00	Transferências Fundo a Fundo de	16000000	268.138,00						
1.7.1.3.50.3.0.00.00.00	Transferências de Recursos do Bloco de			156.740,00					
1.7.1.3.50.3.0.02.00.00	INCENTIVO FIN. AOS ESTADOS,		72.810,00						
1.7.1.3.50.3.0.02.00.00	Transferências Fundo a Fundo de	16000000	72.810,00						
1.7.1.3.50.3.0.05.00.00	Incentivo Fin. aos Estados, Distrito		83.930,00						
1.7.1.3.50.3.0.05.00.00	Transferências Fundo a Fundo de	16000000	83.930,00						
1.7.1.3.50.4.0.00.00.00	Transferências de Recursos do Bloco de			223.905,00					
1.7.1.3.50.4.0.03.00.00	Promoção da Assistência Farmacêutica		83.930,00						
1.7.1.3.50.4.0.03.00.00	Transferências Fundo a Fundo de	16000000	83.930,00						
1.7.1.3.50.4.0.04.00.00	Organização dos Serviços de		29.975,00						
1.7.1.3.50.4.0.04.00.00	Transferências Fundo a Fundo de	16000000	29.975,00						
1.7.1.3.50.4.0.05.00.00	CV19 - CORONAVIRUS (COVID-19)		100.000,00						
1.7.1.3.50.4.0.05.00.00	Transferências Fundo a Fundo de	16020000	100.000,00						
1.7.1.3.50.4.0.06.00.00	CV19 - Coronavírus - (COVID-19) -		10.000,00						
1.7.1.3.50.4.0.06.00.00	Transferências Fundo a Fundo de	16020000	10.000,00						
1.7.1.3.50.5.0.00.00.00	Transferências de Recursos do Bloco de			2.000,00					
1.7.1.3.50.5.0.01.00.00	Formação de Profissionais Técnicos de		2.000,00						
1.7.1.3.50.5.0.01.00.00	Transferências Fundo a Fundo de	16000000	2.000,00						
1.7.1.3.50.9.0.00.00.00	Transferências de Recursos do Bloco de			35.970,00					
1.7.1.3.50.9.0.01.00.00	APOIO À MANUTENÇÃO DOS POLOS		35.970,00						
1.7.1.3.50.9.0.01.00.00	Transferências Fundo a Fundo de	16000000	35.970,00						
1.7.1.4.00.0.0.00.00.00	Transferências de Recursos do Fundo					1.315.000,00			
1.7.1.4.50.0.0.00.00.00	Transferências do Salário-Educação				600.000,00				
1.7.1.4.50.0.0.00.00.00	Transferência do Salário-Educação	15500000			600.000,00				
1.7.1.4.51.0.0.00.00.00	Transferências Diretas do FNDE referentes				45.000,00				
1.7.1.4.51.0.0.00.00.00	Transferências de Recursos do FNDE	15510000			45.000,00				
1.7.1.4.52.0.0.00.00.00	Transferências referentes ao Programa				500.000,00				



# PREFEITURA MUNICIPAL DE WANDERLEY

AVENIDA JK

CENTRO

WANDERLEY - BA

C.N.P.J.: 13.348.479/0001-01

## Anexo II, da Lei Nº 4.320/64 - Orçamento 2023 Demonstrativo da Receita Segundo sua Natureza e Fonte de Recurso

Valores expressos em R\$ (1,00)

Código	Descrição	Fonte	Optativo	SubAlínea	Alínea	Rubrica	Espécie	Origem	Categoria
1.7.1.4.52.0.0.01.00.00	PNAE - Creche		50.000,00						
1.7.1.4.52.0.0.01.00.00	Transferências de Recursos do FNDE	15520000	50.000,00						
1.7.1.4.52.0.0.02.00.00	PNAE - EJA		50.000,00						
1.7.1.4.52.0.0.02.00.00	Transferências de Recursos do FNDE	15520000	50.000,00						
1.7.1.4.52.0.0.03.00.00	PNAE - Fundamental		220.000,00						
1.7.1.4.52.0.0.03.00.00	Transferências de Recursos do FNDE	15520000	220.000,00						
1.7.1.4.52.0.0.04.00.00	PNAE - Pré-Escolar		60.000,00						
1.7.1.4.52.0.0.04.00.00	Transferências de Recursos do FNDE	15520000	60.000,00						
1.7.1.4.52.0.0.05.00.00	PNAE - AEE		5.000,00						
1.7.1.4.52.0.0.05.00.00	Transferências de Recursos do FNDE	15520000	5.000,00						
1.7.1.4.52.0.0.06.00.00	PNAE - Mais Educação - Fundamental		50.000,00						
1.7.1.4.52.0.0.06.00.00	Transferências de Recursos do FNDE	15520000	50.000,00						
1.7.1.4.52.0.0.07.00.00	PNAE - QUILOMBOLA		50.000,00						
1.7.1.4.52.0.0.07.00.00	Transferências de Recursos do FNDE	15520000	50.000,00						
1.7.1.4.52.0.0.08.00.00	PNAE - MAIS EDUCAÇÃO -		15.000,00						
1.7.1.4.52.0.0.08.00.00	Transferências de Recursos do FNDE	15520000	15.000,00						
1.7.1.4.53.0.0.00.00.00	Transferências referentes ao Programa				170.000,00				
1.7.1.4.53.0.0.01.00.00	PNATE - Ensino Fundamental		120.000,00						
1.7.1.4.53.0.0.01.00.00	Transferências de Recursos do FNDE	15530000	120.000,00						
1.7.1.4.53.0.0.02.00.00	PNATE - Ensino Infantil		20.000,00						
1.7.1.4.53.0.0.02.00.00	Transferências de Recursos do FNDE	15530000	20.000,00						
1.7.1.4.53.0.0.03.00.00	PNATE - Ensino Médio		30.000,00						
1.7.1.4.53.0.0.03.00.00	Transferências de Recursos do FNDE	15530000	30.000,00						
1.7.1.5.00.0.0.00.00.00	Transferências de Recursos de					7.520.000,00			
1.7.1.5.50.0.0.00.00.00	Transferências de Recursos de				3.500.000,00				
1.7.1.5.50.0.1.00.00.00	Transf. de Rec. Compl. União ao FUNDEB		3.500.000,00						
1.7.1.5.50.0.1.00.00.00	Transferências do FUNDEB -	15420000	1.050.000,00						
1.7.1.5.50.0.1.00.00.00	Transferências do FUNDEB -	15421070	2.450.000,00						



# PREFEITURA MUNICIPAL DE WANDERLEY

AVENIDA JK

CENTRO

WANDERLEY - BA

C.N.P.J.: 13.348.479/0001-01

## Anexo II, da Lei Nº 4.320/64 - Orçamento 2023 Demonstrativo da Receita Segundo sua Natureza e Fonte de Recurso

Valores expressos em R\$ (1,00)

Código	Descrição	Fonte	Optativo	SubAlínea	Alínea	Rubrica	Espécie	Origem	Categoria
1.7.1.5.51.0.0.00.00.00	Transferências de Recursos de				4.000.000,00				
1.7.1.5.51.0.1.00.00.00	Transf. de Rec. Compl. União ao FUNDEB		4.000.000,00						
1.7.1.5.51.0.1.00.00.00	Transferências do FUNDEB -	15410000	1.200.000,00						
1.7.1.5.51.0.1.00.00.00	Transferências do FUNDEB -	15411070	2.800.000,00						
1.7.1.5.52.0.0.00.00.00	Transferências de Recursos de				20.000,00				
1.7.1.5.52.0.1.00.00.00	Transf. de Rec. Compl. União ao FUNDEB		20.000,00						
1.7.1.5.52.0.1.00.00.00	Transferências do FUNDEB -	15430000	20.000,00						
1.7.1.6.00.0.0.00.00.00	Transferências de Recursos do Fundo					578.400,00			
1.7.1.6.50.0.0.00.00.00	Transferências de Recursos do Fundo				578.400,00				
1.7.1.6.50.0.0.01.40.00	COMPONENTE- SERVIÇO DE		40.000,00						
1.7.1.6.50.0.0.01.40.00	Transferência de Recursos do Fundo	16600000	40.000,00						
1.7.1.6.50.0.0.04.03.00	Componente - Piso Básico Fixo		100.000,00						
1.7.1.6.50.0.0.04.03.00	Transferência de Recursos do Fundo	16600000	100.000,00						
1.7.1.6.50.0.0.04.05.00	CRAS - Centro de Referência da		61.160,00						
1.7.1.6.50.0.0.04.05.00	Transferência de Recursos do Fundo	16600000	61.160,00						
1.7.1.6.50.0.0.06.01.00	Índice de Gestão Descentralizada -		50.000,00						
1.7.1.6.50.0.0.06.01.00	Transferência de Recursos do Fundo	16600000	50.000,00						
1.7.1.6.50.0.0.07.01.00	Componente - Índice de Gestão		94.624,00						
1.7.1.6.50.0.0.07.01.00	Transferência de Recursos do Fundo	16600000	94.624,00						
1.7.1.6.50.0.0.09.01.00	FMAS - BENEFÍCIOS EVENTUAIS		18.930,00						
1.7.1.6.50.0.0.09.01.00	Transferência de Recursos do Fundo	16600000	18.930,00						
1.7.1.6.50.0.0.10.01.00	REC DO FMAS DIVERSAS		43.686,00						
1.7.1.6.50.0.0.10.01.00	Transferência de Recursos do Fundo	16600000	43.686,00						
1.7.1.6.50.0.0.11.01.00	Primeira Infância do SUAS		50.000,00						
1.7.1.6.50.0.0.11.01.00	Transferência de Recursos do Fundo	16600000	50.000,00						
1.7.1.6.50.0.0.40.20.00	Componente - Piso Básico Fixo		20.000,00						
1.7.1.6.50.0.0.40.20.00	Transferência de Recursos do Fundo	16600000	20.000,00						
1.7.1.6.50.0.0.60.20.00	Índice da Gestão Descentralizada -		100.000,00						



# PREFEITURA MUNICIPAL DE WANDERLEY

AVENIDA JK

CENTRO

WANDERLEY - BA

C.N.P.J.: 13.348.479/0001-01

## Anexo II, da Lei Nº 4.320/64 - Orçamento 2023 Demonstrativo da Receita Segundo sua Natureza e Fonte de Recurso

Valores expressos em R\$ (1,00)

Código	Descrição	Fonte	Optativo	SubAlínea	Alínea	Rubrica	Espécie	Origem	Categoria
1.7.1.6.50.0.0.60.20.00	Transferência de Recursos do Fundo	16600000	100.000,00						
1.7.1.7.00.0.0.00.00.00	Transferências de Convênios da União e de					671.000,00			
1.7.1.7.50.0.0.00.00.00	Transferências de Convênios da União para				375.000,00				
1.7.1.7.50.0.0.01.00.00	Transf. de Conv. da União p/ o SUS -		375.000,00						
1.7.1.7.50.0.0.01.00.00	Transferências do Governo Federal	16310000	375.000,00						
1.7.1.7.51.0.0.00.00.00	Transferências de Convênios da União				116.000,00				
1.7.1.7.51.0.0.01.00.00	Tranf. de Conv. da União Dest. Prog. de		50.000,00						
1.7.1.7.51.0.0.01.00.00	Transferências do Governo Federal	15700000	50.000,00						
1.7.1.7.51.0.0.02.00.00	Convênio PNTE		66.000,00						
1.7.1.7.51.0.0.02.00.00	Transferências do Governo Federal	15700000	66.000,00						
1.7.1.7.52.0.0.00.00.00	Transferências de Convênios da União				50.000,00				
1.7.1.7.52.0.0.01.00.00	Transf. de Conv. da União Dest. Prog.		50.000,00						
1.7.1.7.52.0.0.01.00.00	Transferências de Convênios e outros	16650000	50.000,00						
1.7.1.7.99.0.0.00.00.00	Outras Transferências de Convênios da				130.000,00				
1.7.1.7.99.0.0.00.00.00	Outras Transferências de Convênios ou	17000000			130.000,00				
1.7.1.9.00.0.0.00.00.00	Outras Transferências de Recursos da União					147.822,21			
1.7.1.9.58.0.1.01.00.00	Transferência Obrigatória Decorrente da		49.822,21						
1.7.1.9.58.0.1.01.00.00	Transferência da União Referente a	17040000	49.822,21						
1.7.1.9.99.0.0.00.00.00	Outras Transferências de Recursos da				98.000,00				
1.7.1.9.99.0.1.09.01.00	Transf. Lei 195/2022 Paulo Gustavo		20.000,00						
1.7.1.9.99.0.1.09.01.00	Transf. Dest. ao setor Cultura_LC	17160000	20.000,00						
1.7.1.9.99.0.1.09.02.00	Transf. Lei 14399/2022 Aldir Blanc		20.000,00						
1.7.1.9.99.0.1.09.02.00	Aldir Blanc Fomento à Cultura - Lei	17190000	20.000,00						
1.7.1.9.99.0.1.09.03.00	REN - FUNDO DE RENDIMENTOS		8.000,00						
1.7.1.9.99.0.1.09.03.00	Recursos não vinculados de Impostos	15000000	8.000,00						
1.7.1.9.99.0.1.09.04.00	AFM - Apoio FINANC aos Municipios		10.000,00						
1.7.1.9.99.0.1.09.04.00	Recursos não vinculados de Impostos	15000000	10.000,00						
1.7.1.9.99.0.1.09.05.00	FEX - Auxilio Financeiro para Fomento		40.000,00						



# PREFEITURA MUNICIPAL DE WANDERLEY

AVENIDA JK

CENTRO

WANDERLEY - BA

C.N.P.J.: 13.348.479/0001-01

## Anexo II, da Lei Nº 4.320/64 - Orçamento 2023 Demonstrativo da Receita Segundo sua Natureza e Fonte de Recurso

Valores expressos em R\$ (1,00)

Código	Descrição	Fonte	Optativo	SubAlínea	Alínea	Rubrica	Espécie	Origem	Categoria
1.7.1.9.99.0.1.09.05.00	Recursos não vinculados de Impostos	15000000	40.000,00						
1.7.2.0.00.0.0.00.00.00	Transferências dos Estados e do Distrito						8.350.770,00		
1.7.2.1.00.0.0.00.00.00	Participação na Receita dos Estados e					6.701.670,00			
1.7.2.1.50.0.0.00.00.00	Cota-Parte do ICMS				6.200.000,00				
1.7.2.1.50.0.0.01.00.00	Cota-Parte do ICMS - Livre		6.200.000,00						
1.7.2.1.50.0.0.01.00.00	Recursos não vinculados de Impostos	15000000	4.898.000,00						
1.7.2.1.50.0.0.01.00.00	Recursos não Vinculados de Impostos-	15001001	372.000,00						
1.7.2.1.50.0.0.01.00.00	Recursos não Vinculados de Impostos-	15001002	930.000,00						
1.7.2.1.51.0.0.00.00.00	Cota-Parte do IPVA				395.670,00				
1.7.2.1.51.0.0.01.00.00	Cota-Parte do IPVA		395.670,00						
1.7.2.1.51.0.0.01.00.00	Recursos não vinculados de Impostos	15000000	312.579,30						
1.7.2.1.51.0.0.01.00.00	Recursos não Vinculados de Impostos-	15001001	23.740,20						
1.7.2.1.51.0.0.01.00.00	Recursos não Vinculados de Impostos-	15001002	59.350,50						
1.7.2.1.52.0.0.00.00.00	Cota-Parte do IPI - Municípios				80.000,00				
1.7.2.1.52.0.0.01.00.00	Cota-Parte do IPI - Municípios		80.000,00						
1.7.2.1.52.0.0.01.00.00	Recursos não vinculados de Impostos	15000000	63.200,00						
1.7.2.1.52.0.0.01.00.00	Recursos não Vinculados de Impostos-	15001001	4.800,00						
1.7.2.1.52.0.0.01.00.00	Recursos não Vinculados de Impostos-	15001002	12.000,00						
1.7.2.1.53.0.0.00.00.00	Cota-Parte da Contribuição de Intervenção				26.000,00				
1.7.2.1.53.0.0.01.00.00	Cota-Parte Contribuição de Intervenção		26.000,00						
1.7.2.1.53.0.0.01.00.00	Recursos da Contribuição de Intervenção	17500000	26.000,00						
1.7.2.3.00.0.0.00.00.00	Transferências de Recursos do Sistema					1.250.000,00			
1.7.2.3.50.0.0.00.00.00	Transferências de Recursos do Sistema				1.250.000,00				
1.7.2.3.50.0.0.01.00.00	Programa Saúde da Família - Incentivo		100.000,00						
1.7.2.3.50.0.0.01.00.00	Transferências Fundo a Fundo de	16210000	100.000,00						
1.7.2.3.50.0.0.03.00.00	TRANSF - SAMU ESTADUAL		100.000,00						
1.7.2.3.50.0.0.03.00.00	Transferências Fundo a Fundo de	16210000	100.000,00						
1.7.2.3.50.0.0.04.00.00	SERV HOSPITALARES AIH ESTADUAL		1.020.000,00						



# PREFEITURA MUNICIPAL DE WANDERLEY

AVENIDA JK

CENTRO

WANDERLEY - BA

C.N.P.J.: 13.348.479/0001-01

## Anexo II, da Lei Nº 4.320/64 - Orçamento 2023 Demonstrativo da Receita Segundo sua Natureza e Fonte de Recurso

Valores expressos em R\$ (1,00)

Código	Descrição	Fonte	Optativo	SubAlínea	Alínea	Rubrica	Espécie	Origem	Categoria
1.7.2.3.50.0.0.04.00.00	Transferências Fundo a Fundo de	16210000	1.020.000,00						
1.7.2.3.50.0.0.05.00.00	Serviços Ambulatoriais Estadual		30.000,00						
1.7.2.3.50.0.0.05.00.00	Transferências Fundo a Fundo de	16210000	30.000,00						
1.7.2.4.00.0.0.00.00.00	Transferências de Convênios dos Estados e					210.000,00			
1.7.2.4.51.0.0.00.00.00	Transferências de Convênios dos Estados				160.000,00				
1.7.2.4.51.0.0.02.00.00	Convênio PNTE		80.000,00						
1.7.2.4.51.0.0.02.00.00	Transferências do Estado referentes a	15710000	80.000,00						
1.7.2.4.51.0.0.03.00.00	Convênio BAHIAURSA		80.000,00						
1.7.2.4.51.0.0.03.00.00	Transferências do Estado referentes a	15710000	80.000,00						
1.7.2.4.52.0.0.01.00.00	PETE/BA - Programa Transp. Escolar		50.000,00						
1.7.2.4.52.0.0.01.00.00	Transferências de Recursos dos Estados	15760000	50.000,00						
1.7.2.9.00.0.0.00.00.00	Outras Transferências dos Estados e Distrito					189.100,00			
1.7.2.9.51.0.0.00.00.00	Transferências de Estados destinadas à				90.000,00				
1.7.2.9.51.0.1.01.00.00	FMAS-BE - Benefício Eventual		50.000,00						
1.7.2.9.51.0.1.01.00.00	Transferência de Recursos dos Fundos	16610000	50.000,00						
1.7.2.9.51.0.1.02.00.00	Piso Variável de Alta Complexidade -		20.000,00						
1.7.2.9.51.0.1.02.00.00	Transferência de Recursos dos Fundos	16610000	20.000,00						
1.7.2.9.51.0.1.03.00.00	Pbf (Paif) / Pbv (Scfv)		20.000,00						
1.7.2.9.51.0.1.03.00.00	Transferência de Recursos dos Fundos	16610000	20.000,00						
1.7.2.9.99.0.0.00.00.00	Outras Transferências dos Estados e DF				99.100,00				
1.7.2.9.99.0.1.01.00.00	Outras Transferências dos Estados e		20.000,00						
1.7.2.9.99.0.1.01.00.00	Recursos vinculados a fundos	17590000	20.000,00						
1.7.2.9.99.0.1.99.01.00	Fundo de Investimento Econômico		30.000,00						
1.7.2.9.99.0.1.99.01.00	Recursos vinculados a fundos	17590000	30.000,00						
1.7.2.9.99.0.1.99.02.00	Fundo de Cultura da Bahia-FCBA (Lei		49.100,00						
1.7.2.9.99.0.1.99.02.00	Recursos vinculados a fundos	17590000	49.100,00						
1.7.5.0.00.0.0.00.00.00	Transferências de Outras Instituições Públicas						9.500.000,00		
1.7.5.1.00.0.0.00.00.00	Transferências de Recursos do Fundo de					9.500.000,00			





# PREFEITURA MUNICIPAL DE WANDERLEY

AVENIDA JK

CENTRO

WANDERLEY - BA

C.N.P.J.: 13.348.479/0001-01

## Anexo II, da Lei Nº 4.320/64 - Orçamento 2023 Demonstrativo da Receita Segundo sua Natureza e Fonte de Recurso

Valores expressos em R\$ (1,00)

Código	Descrição	Fonte	Optativo	SubAlínea	Alínea	Rubrica	Espécie	Origem	Categoria
1.7.5.1.50.0.0.00.00.00	Transferências de Recursos do Fundo de				9.500.000,00				
1.7.5.1.50.0.0.02.00.00	Transferências de Recursos do		9.500.000,00						
1.7.5.1.50.0.0.02.00.00	Transferências do FUNDEB - Impostos e	15400000	2.185.000,00						
1.7.5.1.50.0.0.02.00.00	Transferências do FUNDEB - Impostos e	15401070	7.315.000,00						
1.9.0.0.00.0.0.00.00.00	Outras Receitas Correntes							139.000,00	
1.9.1.0.00.0.0.00.00.00	Multas Administrativas, Contratuais e Judiciais						57.000,00		
1.9.1.1.00.0.0.00.00.00	Multas Administrativas, Contratuais e					57.000,00			
1.9.1.1.07.0.0.00.00.00	Multas Aplicadas pelos Tribunais de Contas				57.000,00				
1.9.1.1.07.0.1.00.00.00	Mult. Aplic. Trib de Contas - Principal		48.000,00						
1.9.1.1.07.0.1.00.00.00	Outros Recursos não Vinculados	15010000	48.000,00						
1.9.1.1.07.0.2.00.00.00	Mult. Aplic. Trib de Contas - Dívida Ativa		5.000,00						
1.9.1.1.07.0.2.00.00.00	Outros Recursos não Vinculados	15010000	5.000,00						
1.9.1.1.07.0.3.00.00.00	Mult. Aplic. Trib de Contas - Juros		1.000,00						
1.9.1.1.07.0.3.00.00.00	Outros Recursos não Vinculados	15010000	1.000,00						
1.9.1.1.07.0.4.00.00.00	Mult. Aplic. Trib de Contas - Mult		1.000,00						
1.9.1.1.07.0.4.00.00.00	Outros Recursos não Vinculados	15010000	1.000,00						
1.9.1.1.07.0.5.00.00.00	Mult. Aplic. Trib de Contas - Dív Ativa -		1.000,00						
1.9.1.1.07.0.5.00.00.00	Outros Recursos não Vinculados	15010000	1.000,00						
1.9.1.1.07.0.6.00.00.00	Mult. Aplic. Trib de Contas - Dív Ativa -		1.000,00						
1.9.1.1.07.0.6.00.00.00	Outros Recursos não Vinculados	15010000	1.000,00						
1.9.2.0.00.0.0.00.00.00	Indenizações, Restituições e Ressarcimentos						33.000,00		
1.9.2.2.00.0.0.00.00.00	Restituições					33.000,00			
1.9.2.2.99.0.0.00.00.00	Outras Restituições				33.000,00				
1.9.2.2.99.0.0.01.00.00	Outras Restituições - Ressarcimentos		8.000,00						
1.9.2.2.99.0.0.01.00.00	Outros Recursos não Vinculados	15010000	8.000,00						
1.9.2.2.99.0.0.02.00.00	Outras Restituições - Ressarcimentos		25.000,00						
1.9.2.2.99.0.0.02.00.00	Outros Recursos não Vinculados	15010000	25.000,00						
1.9.9.0.00.0.0.00.00.00	Demais Receitas Correntes						49.000,00		



# PREFEITURA MUNICIPAL DE WANDERLEY

AVENIDA JK

CENTRO

WANDERLEY - BA

C.N.P.J.: 13.348.479/0001-01

## Anexo II, da Lei Nº 4.320/64 - Orçamento 2023 Demonstrativo da Receita Segundo sua Natureza e Fonte de Recurso

Valores expressos em R\$ (1,00)

Código	Descrição	Fonte	Optativo	SubAlínea	Alínea	Rubrica	Espécie	Origem	Categoria
1.9.9.9.00.0.0.00.00.00	Outras Receitas Correntes					49.000,00			
1.9.9.9.99.0.0.00.00.00	Outras Receitas				49.000,00				
1.9.9.9.99.1.0.00.00.00	Outras Receitas Administradas pela RFB			35.000,00					
1.9.9.9.99.1.0.02.00.00	OUT. MULTAS		35.000,00						
1.9.9.9.99.1.0.02.00.00	Recursos não vinculados de Impostos	15000000	35.000,00						
1.9.9.9.99.3.0.00.00.00	Outras Receitas Não Arrecadadas e Não			14.000,00					
1.9.9.9.99.3.0.00.00.00	Recursos não vinculados de Impostos	15000000		14.000,00					
2.0.0.0.00.0.0.00.00.00	Receitas de Capital								3.941.000,00
2.1.0.0.00.0.0.00.00.00	Operações de Crédito							100.000,00	
2.1.1.0.00.0.0.00.00.00	Operações de Crédito - Mercado Interno						100.000,00		
2.1.1.2.00.0.0.00.00.00	Operações de Crédito Contratuais - Mercado					100.000,00			
2.1.1.2.01.0.0.00.00.00	Operações de Crédito Contratuais -				100.000,00				
2.1.1.2.01.0.1.00.00.00	Operações de Crédito Contratuais -		100.000,00						
2.1.1.2.01.0.1.00.00.00	Operações de Crédito Vinculadas à	15740000	10.000,00						
2.1.1.2.01.0.1.00.00.00	Operações de Crédito vinculadas à Saúde	16340000	10.000,00						
2.1.1.2.01.0.1.00.00.00	Recursos de Operações de Crédito	17540000	80.000,00						
2.2.0.0.00.0.0.00.00.00	Alienação de Bens							110.000,00	
2.2.1.0.00.0.0.00.00.00	Alienação de Bens Móveis						100.000,00		
2.2.1.3.00.0.0.00.00.00	Alienação de Bens Móveis e Semoventes					100.000,00			
2.2.1.3.01.0.0.00.00.00	Alienação de Bens Móveis e Semoventes				100.000,00				
2.2.1.3.01.0.0.00.00.00	Recursos de Alienação de Bens/Ativos -	17550000			100.000,00				
2.2.2.0.00.0.0.00.00.00	Alienação de Bens Imóveis						10.000,00		
2.2.2.1.00.0.0.00.00.00	Alienação de Bens Imóveis					10.000,00			
2.2.2.1.01.0.0.00.00.00	Alienação de Bens Imóveis				10.000,00				
2.2.2.1.01.0.1.00.00.00	Alienação de Bens Imóveis - Principal		10.000,00						
2.2.2.1.01.0.1.00.00.00	Recursos de Alienação de Bens/Ativos -	17550000	10.000,00						
2.4.0.0.00.0.0.00.00.00	Transferências de Capital							3.731.000,00	



# PREFEITURA MUNICIPAL DE WANDERLEY

AVENIDA JK

CENTRO

WANDERLEY - BA

C.N.P.J.: 13.348.479/0001-01

## Anexo II, da Lei Nº 4.320/64 - Orçamento 2023 Demonstrativo da Receita Segundo sua Natureza e Fonte de Recurso

Valores expressos em R\$ (1,00)

Código	Descrição	Fonte	Optativo	SubAlínea	Alínea	Rubrica	Espécie	Origem	Categoria
2.4.1.0.00.0.0.00.00.00	Transferências da União e de suas Entidades						2.631.000,00		
2.4.1.1.00.0.0.00.00.00	Transferências de Recursos do Sistema					316.000,00			
2.4.1.1.50.0.0.00.00.00	Transferências de Recursos do Sistema				116.000,00				
2.4.1.1.50.1.0.00.00.00	Transferências de Recursos do Bloco de			116.000,00					
2.4.1.1.50.1.0.02.00.00	Transf.Recursos Aquisição de		100.000,00						
2.4.1.1.50.1.0.02.00.00	Transferências Fundo a Fundo de	16000000	100.000,00						
2.4.1.1.50.1.0.03.00.00	Programa de Fin. das Ações de Aliment.		16.000,00						
2.4.1.1.50.1.0.03.00.00	Transferências Fundo a Fundo de	16000000	16.000,00						
2.4.1.1.51.0.0.00.00.00	Transferências de Recursos do Sistema				200.000,00				
2.4.1.1.51.1.0.00.00.00	Transferências de Recursos do Bloco de			200.000,00					
2.4.1.1.51.1.0.01.00.00	Transf. Recursos Construção de Posto		100.000,00						
2.4.1.1.51.1.0.01.00.00	Transferências Fundo a Fundo de	16010000	100.000,00						
2.4.1.1.51.1.1.01.00.00	Transferências de Recursos do Bloco		100.000,00						
2.4.1.1.51.1.1.01.00.00	Transferências Fundo a Fundo de	16010000	100.000,00						
2.4.1.2.00.0.0.00.00.00	Transferências de Recursos do Fundo					1.725.000,00			
2.4.1.2.50.0.0.00.00.00	Transferências de Recursos Destinados a				1.725.000,00				
2.4.1.2.50.1.0.00.00.00	Transferências para o Programa de Apoio			1.725.000,00					
2.4.1.2.50.1.0.01.00.00	TRANSF Rec.EDUC PAC		291.240,46						
2.4.1.2.50.1.0.01.00.00	Outras Transferências de Recursos do	15690000	291.240,46						
2.4.1.2.50.1.0.02.00.00	TRANSF de Recuro Contrução de		40.917,58						
2.4.1.2.50.1.0.02.00.00	Outras Transferências de Recursos do	15690000	40.917,58						
2.4.1.2.50.1.0.03.00.00	TRANSF de Recursos p/ Construção de		700.854,65						
2.4.1.2.50.1.0.03.00.00	Outras Transferências de Recursos do	15690000	700.854,65						
2.4.1.2.50.1.0.04.00.00	PAC II - PROG.		37.369,84						
2.4.1.2.50.1.0.04.00.00	Outras Transferências de Recursos do	15690000	37.369,84						
2.4.1.2.50.1.0.05.00.00	PAR - TD - PLANO DE AÇÃO		488.473,81						
2.4.1.2.50.1.0.05.00.00	Outras Transferências de Recursos do	15690000	488.473,81						



# PREFEITURA MUNICIPAL DE WANDERLEY

AVENIDA JK

CENTRO

WANDERLEY - BA

C.N.P.J.: 13.348.479/0001-01

## Anexo II, da Lei Nº 4.320/64 - Orçamento 2023 Demonstrativo da Receita Segundo sua Natureza e Fonte de Recurso

Valores expressos em R\$ (1,00)

Código	Descrição	Fonte	Optativo	SubAlínea	Alínea	Rubrica	Espécie	Origem	Categoria
2.4.1.2.50.1.0.06.00.00	PAR - INFRAESTRUTURA ESCOLAR E.		166.143,66						
2.4.1.2.50.1.0.06.00.00	Outras Transferências de Recursos do	15690000	166.143,66						
2.4.1.4.00.0.0.00.00.00	Transferências de Convênios da União e de					590.000,00			
2.4.1.4.01.0.1.00.00.00	Transf. de Conv. da União - Principal		80.000,00						
2.4.1.4.01.0.1.00.00.00	Outras Transferências de Convênios ou	17000000	80.000,00						
2.4.1.4.50.0.0.00.00.00	Transferências de Convênios da União para				200.000,00				
2.4.1.4.50.0.1.01.00.00	Transf. de Conv. da União para o SUS -		200.000,00						
2.4.1.4.50.0.1.01.00.00	Transferências do Governo Federal	16310000	200.000,00						
2.4.1.4.51.0.0.00.00.00	Transferências de Convênios da União				60.000,00				
2.4.1.4.51.0.1.00.00.00	Transf de conv. da União Dest. Prog. de		60.000,00						
2.4.1.4.51.0.1.00.00.00	Transferências do Governo Federal	15700000	60.000,00						
2.4.1.4.54.0.0.00.00.00	Transferências de Convênios da União				100.000,00				
2.4.1.4.54.0.1.00.00.00	Transf. de Conv. da União dest. a Prog.		100.000,00						
2.4.1.4.54.0.1.00.00.00	Outras Transferências de Convênios ou	17000000	100.000,00						
2.4.1.4.99.0.0.00.00.00	Outras Transferências de Convênios da				150.000,00				
2.4.1.4.99.0.1.01.00.00	Outras transferências de Convênio da		150.000,00						
2.4.1.4.99.0.1.01.00.00	Transferência Especial da União	17060000	150.000,00						
2.4.2.0.00.0.0.00.00.00	Transferências dos Estados e do Distrito						1.100.000,00		
2.4.2.2.00.0.0.00.00.00	Transferências de Convênios dos Estados e					1.100.000,00			
2.4.2.2.01.0.0.00.00.00	Transferências de Convênios dos Estados				400.000,00				
2.4.2.2.01.0.1.01.00.00	Beneficiamento de Mandioca - CAR		100.000,00						
2.4.2.2.01.0.1.01.00.00	Outras Transferências de Convênios ou	17010000	100.000,00						
2.4.2.2.01.0.1.02.00.00	Construção da Cobertura da Feira do		100.000,00						
2.4.2.2.01.0.1.02.00.00	Outras Transferências de Convênios ou	17010000	100.000,00						
2.4.2.2.01.0.1.99.00.00	Outras Transf de Convênio dos		200.000,00						
2.4.2.2.01.0.1.99.00.00	Outras Transferências de Convênios ou	17010000	200.000,00						
2.4.2.2.50.0.0.00.00.00	Transferências de Convênios dos Estados				100.000,00				



# PREFEITURA MUNICIPAL DE WANDERLEY

AVENIDA JK

CENTRO

WANDERLEY - BA

C.N.P.J.: 13.348.479/0001-01

## Anexo II, da Lei Nº 4.320/64 - Orçamento 2023 Demonstrativo da Receita Segundo sua Natureza e Fonte de Recurso

Valores expressos em R\$ (1,00)

Código	Descrição	Fonte	Optativo	SubAlínea	Alínea	Rubrica	Espécie	Origem	Categoria
2.4.2.2.50.0.1.00.00.00	Transf de Conv. dos Est. p/ o SUS - Princ		100.000,00						
2.4.2.2.50.0.1.00.00.00	Transferências do Estado referentes a	16320000	100.000,00						
2.4.2.2.51.0.0.00.00.00	Transferências de Convênios dos Estados				100.000,00				
2.4.2.2.51.0.1.00.00.00	Transf de Conv.s dos Est. dest. a Prog.		100.000,00						
2.4.2.2.51.0.1.00.00.00	Transferências do Estado referentes a	15710000	100.000,00						
2.4.2.2.54.0.0.00.00.00	Transferências de Convênios dos Estados				500.000,00				
2.4.2.2.54.0.0.01.00.00	Pavimentação Asfáltica - CONDER		500.000,00						
2.4.2.2.54.0.0.01.00.00	Outras Transferências de Convênios ou	17010000	500.000,00						
9.0.0.0.00.0.0.00.00.00	Deduções								(4.233.350,00)
9.7.0.0.00.0.0.00.00.00	Deduções							(4.233.350,00)	
9.7.1.0.00.0.0.00.00.00	Dedução do FUNDEB-União						(3.133.200,00)		
9.7.1.1.51.0.1.00.00.00	Dedução de Receita para a Formação do		(3.117.400,00)						
9.7.1.1.51.0.1.00.00.00	Recursos não vinculados de Impostos	15000000	(3.117.400,00)						
9.7.1.1.52.0.1.00.00.00	Dedução de Receita para a Formação do		(9.500,00)						
9.7.1.1.52.0.1.00.00.00	Recursos não vinculados de Impostos	15000000	(9.500,00)						
9.7.1.9.51.0.1.00.00.00	Dedução de Receita para a Formação do		(6.300,00)						
9.7.1.9.51.0.1.00.00.00	Recursos não vinculados de Impostos	15000000	(6.300,00)						
9.7.2.0.00.0.0.00.00.00	Dedução do FUNDEB-Estado						(1.100.150,00)		
9.7.2.1.50.0.1.00.00.00	Dedução de Receita para a Formação do		(1.019.150,00)						
9.7.2.1.50.0.1.00.00.00	Recursos não vinculados de Impostos	15000000	(1.019.150,00)						
9.7.2.1.51.0.1.00.00.00	Dedução de Receita para a Formação do		(81.000,00)						
9.7.2.1.51.0.1.00.00.00	Recursos não vinculados de Impostos	15000000	(81.000,00)						
								<b>Total:</b>	<b>55.000.000,00</b>



# PREFEITURA MUNICIPAL DE WANDERLEY

AVENIDA JK

CENTRO

WANDERLEY - BA

C.N.P.J.: 13.348.479/0001-01

## Anexo XII, da Lei Orçamentária Anual - Orçamento 2023

### Demonstrativo da Evolução da Receita nos últimos 3 anos e sua projeção para os dois anos seguintes

Demonstrativo da Evolução da Receita nos últimos 3 anos e sua

Código	Descrição	Fonte	Realizado	Realizado	Orçado	Orçado	Projeção	
			2020	2021	2022	2023	2024	2025
1.0.0.0.00.0.0.00.00.	Receitas Correntes		41.896.655,93	47.953.369,82	0,00	0,00	0,00	0,00
1.0.0.0.00.0.0.00.00.	Receitas Correntes		0,00	0,00	46.960.741,80	0,00	0,00	0,00
1.0.0.0.00.0.0.00.00.	Receitas Correntes.		0,00	0,00	0,00	55.292.350,00	0,00	0,00
1.1.0.0.00.0.0.00.00.	Impostos, Taxas e Contribuições de Melhoria		1.722.702,53	2.252.313,52	0,00	0,00	0,00	0,00
1.1.0.0.00.0.0.00.00.	Impostos, Taxas e Contribuições de Melhoria		0,00	0,00	2.229.291,40	0,00	0,00	0,00
1.1.0.0.00.0.0.00.00.	Impostos, Taxas e Contribuições de Melhoria		0,00	0,00	0,00	2.163.000,00	0,00	0,00
1.1.1.0.00.0.0.00.00.	Impostos		1.682.414,46	2.007.549,58	0,00	0,00	0,00	0,00
1.1.1.0.00.0.0.00.00.	Impostos		0,00	0,00	2.082.146,60	0,00	0,00	0,00
1.1.1.0.00.0.0.00.00.	Impostos		0,00	0,00	0,00	1.993.000,00	0,00	0,00
1.1.1.2.00.0.0.00.00.	Impostos sobre o Patrimônio		0,00	0,00	419.213,22	0,00	0,00	0,00
1.1.1.2.00.0.0.00.00.	Impostos sobre o Patrimônio		0,00	0,00	0,00	343.000,00	0,00	0,00
1.1.1.2.50.0.0.00.00.	Imposto sobre a Propriedade Predial e Territorial		0,00	0,00	159.501,54	0,00	0,00	0,00
1.1.1.2.50.0.0.00.00.	Imposto sobre a Propriedade Predial e Territorial		0,00	0,00	0,00	60.000,00	0,00	0,00
1.1.1.2.50.0.1.00.00.	Imposto sobre a Propriedade Predial e Territorial		0,00	0,00	159.501,54	0,00	0,00	0,00
1.1.1.2.50.0.1.00.00.	EDUCAÇÃO 25% .	01000000	0,00	0,00	0,00	14.428,42	59.156,54	17.458,39
1.1.1.2.50.0.1.00.00.	EDUCAÇÃO 25% .	01000000	0,00	0,00	0,00	25.446,96	104.332,54	30.790,82
1.1.1.2.50.0.1.00.00.	RECURSOS ORDINÁRIOS	00000000	0,00	0,00	0,00	34.628,22	61.176,52	41.900,15
1.1.1.2.50.0.1.00.00.	RECURSOS ORDINÁRIOS	00000000	0,00	0,00	0,00	61.072,70	107.895,11	73.897,97
1.1.1.2.50.0.1.00.00.	SAÚDE 15% .	02000000	0,00	0,00	0,00	8.657,06	58.579,41	10.475,04
1.1.1.2.50.0.1.00.00.	SAÚDE 15% .	02000000	0,00	0,00	0,00	15.268,18	103.314,66	18.474,49
1.1.1.2.50.0.1.00.00.	IPTU - Principal		0,00	0,00	0,00	50.000,00	55.000,00	60.500,00
1.1.1.2.50.0.1.00.00.	Recursos não vinculados de Impostos	15000000	0,00	0,00	0,00	30.000,00	53.000,00	36.300,00
1.1.1.2.50.0.1.00.00.	Recursos não Vinculados de Impostos-	15001002	0,00	0,00	0,00	7.500,00	50.750,00	9.075,00
1.1.1.2.50.0.1.00.00.	Recursos não Vinculados de Impostos-	15001001	0,00	0,00	0,00	12.500,00	51.250,00	15.125,00
1.1.1.2.50.0.3.00.00.	IPTU - Dívida Ativa		0,00	0,00	0,00	10.000,00	11.000,00	12.100,00



# PREFEITURA MUNICIPAL DE WANDERLEY

AVENIDA JK

CENTRO

WANDERLEY - BA

C.N.P.J.: 13.348.479/0001-01

## Anexo XII, da Lei Orçamentária Anual - Orçamento 2023

### Demonstrativo da Evolução da Receita nos últimos 3 anos e sua projeção para os dois anos seguintes

Demonstrativo da Evolução da Receita nos últimos 3 anos e sua

Código	Descrição	Fonte	Realizado	Realizado	Orçado	Orçado	Projeção	
			2020	2021	2022	2023	2024	2025
1.1.1.2.50.0.3.00.00.	Recursos não vinculados de Impostos	15000000	0,00	0,00	0,00	6.000,00	10.600,00	7.260,00
1.1.1.2.50.0.3.00.00.	Recursos não Vinculados de Impostos-	15001002	0,00	0,00	0,00	1.500,00	10.150,00	1.815,00
1.1.1.2.50.0.3.00.00.	Recursos não Vinculados de Impostos-	15001001	0,00	0,00	0,00	2.500,00	10.250,00	3.025,00
1.1.1.2.53.0.0.00.00.	Impostos sobre Transmissão "Inter Vivos" de Bens		0,00	0,00	259.711,68	0,00	0,00	0,00
1.1.1.2.53.0.0.00.00.	EDUCAÇÃO 25% .	01000000	0,00	0,00	0,00	64.927,92	266.204,47	78.562,78
1.1.1.2.53.0.0.00.00.	RECURSOS ORDINÁRIOS	00000000	0,00	0,00	0,00	155.827,01	275.294,38	188.550,68
1.1.1.2.53.0.0.00.00.	SAÚDE 15% .	02000000	0,00	0,00	0,00	38.956,75	263.607,36	47.137,67
1.1.1.2.53.0.0.00.00.	Impostos sobre Transmissão "Inter Vivos" de Bens		0,00	0,00	0,00	283.000,00	0,00	0,00
1.1.1.2.53.0.1.00.00.	ITBI - Principal		0,00	0,00	0,00	283.000,00	311.300,00	342.430,00
1.1.1.2.53.0.1.00.00.	Recursos não vinculados de Impostos	15000000	0,00	0,00	0,00	169.800,00	299.980,00	205.458,00
1.1.1.2.53.0.1.00.00.	Recursos não Vinculados de Impostos-	15001002	0,00	0,00	0,00	42.450,00	287.245,00	51.364,50
1.1.1.2.53.0.1.00.00.	Recursos não Vinculados de Impostos-	15001001	0,00	0,00	0,00	70.750,00	290.075,00	85.607,50
1.1.1.3.00.0.0.00.00.	Impostos sobre a Renda e Proventos de Qualquer		919.283,42	900.322,38	0,00	0,00	0,00	0,00
1.1.1.3.00.0.0.00.00.	Impostos sobre a Renda e Proventos de Qualquer		0,00	0,00	865.196,64	0,00	0,00	0,00
1.1.1.3.00.0.0.00.00.	Impostos sobre a Renda e Proventos de Qualquer		0,00	0,00	0,00	750.000,00	0,00	0,00
1.1.1.3.01.0.0.00.00.	Imposto sobre a Renda de Pessoa Física - IRPF		919.283,42	900.322,38	0,00	0,00	0,00	0,00
1.1.1.3.01.1.0.00.00.	Imposto sobre a Renda de Pessoa Física - IRPF		919.283,42	900.322,38	0,00	0,00	0,00	0,00
1.1.1.3.01.1.1.00.00.	Imposto sobre a Renda de Pessoa Física - IRPF		919.283,42	900.322,38	0,00	0,00	0,00	0,00



# PREFEITURA MUNICIPAL DE WANDERLEY

AVENIDA JK

CENTRO

WANDERLEY - BA

C.N.P.J.: 13.348.479/0001-01

## Anexo XII, da Lei Orçamentária Anual - Orçamento 2023

### Demonstrativo da Evolução da Receita nos últimos 3 anos e sua projeção para os dois anos seguintes

Demonstrativo da Evolução da Receita nos últimos 3 anos e sua

Código	Descrição	Fonte	Realizado	Realizado	Orçado	Orçado	Projeção	
			2020	2021	2022	2023	2024	2025
1.1.1.3.01.1.1.00.00.	EDUCAÇÃO 25% .	01000000	459.444,25	317.003,15	0,00	178.500,00	731.850,00	215.985,00
1.1.1.3.01.1.1.00.00.	EDUCAÇÃO 25% .	01000000	459.444,25	317.003,15	0,00	192.780,00	790.398,00	233.263,80
1.1.1.3.01.1.1.00.00.	EDUCAÇÃO 25% .	01000000	459.444,25	317.003,15	0,00	235.962,72	810.138,67	285.514,89
1.1.1.3.01.1.1.00.00.	RECURSOS ORDINÁRIOS	00000000	1.102.666,20	581.172,44	0,00	428.400,00	756.840,00	518.364,00
1.1.1.3.01.1.1.00.00.	RECURSOS ORDINÁRIOS	00000000	1.102.666,20	581.172,44	0,00	432.598,32	829.802,23	523.443,97
1.1.1.3.01.1.1.00.00.	RECURSOS ORDINÁRIOS	00000000	1.102.666,20	581.172,44	0,00	462.672,00	817.387,20	559.833,12
1.1.1.3.01.1.1.00.00.	RECURSOS ORDINÁRIOS	00000000	1.102.666,20	581.172,44	0,00	680.000,00	748.000,00	822.800,00
1.1.1.3.01.1.1.00.00.	SAÚDE 15% .	02000000	275.666,55	158.501,57	0,00	107.100,00	724.710,00	129.591,00
1.1.1.3.01.1.1.00.00.	SAÚDE 15% .	02000000	275.666,55	158.501,57	0,00	115.668,00	782.686,80	139.958,28
1.1.1.3.01.1.1.00.00.	SAÚDE 15% .	02000000	275.666,55	158.501,57	0,00	117.981,36	798.340,54	142.757,45
1.1.1.3.03.0.0.00.00.	Imposto sobre a Renda - Retido na Fonte		0,00	0,00	865.196,64	0,00	0,00	0,00
1.1.1.3.03.0.0.00.00.	Imposto sobre a Renda - Retido na Fonte		0,00	0,00	0,00	750.000,00	0,00	0,00
1.1.1.3.03.1.0.00.00.	Imposto sobre a Renda - Retido na Fonte -		0,00	0,00	865.196,64	0,00	0,00	0,00
1.1.1.3.03.1.0.00.00.	Imposto sobre a Renda - Retido na Fonte -		0,00	0,00	0,00	700.000,00	0,00	0,00
1.1.1.3.03.1.1.00.00.	Imp. Sobre a Renda - Retido na Fonte - Trabalho		0,00	0,00	0,00	700.000,00	770.000,00	847.000,00
1.1.1.3.03.1.1.00.00.	Recursos não vinculados de Impostos	15000000	0,00	0,00	0,00	420.000,00	742.000,00	508.200,00
1.1.1.3.03.1.1.00.00.	Recursos não Vinculados de Impostos-	15001002	0,00	0,00	0,00	105.000,00	710.500,00	127.050,00
1.1.1.3.03.1.1.00.00.	Recursos não Vinculados de Impostos-	15001001	0,00	0,00	0,00	175.000,00	717.500,00	211.750,00
1.1.1.3.03.1.1.01.00.	Imposto sobre a renda de pessoa física - IRRF-		0,00	0,00	865.196,64	0,00	0,00	0,00
1.1.1.3.03.1.1.01.00.	EDUCAÇÃO 25% .	01000000	0,00	0,00	0,00	259.558,99	891.152,54	314.066,38
1.1.1.3.03.1.1.01.00.	RECURSOS ORDINÁRIOS	00000000	0,00	0,00	0,00	475.858,15	912.782,46	575.788,36
1.1.1.3.03.1.1.01.00.	SAÚDE 15% .	02000000	0,00	0,00	0,00	129.779,50	878.174,59	157.033,19
1.1.1.3.03.4.0.00.00.	Imposto sobre a Renda - Retido na Fonte - Outros		0,00	0,00	0,00	50.000,00	0,00	0,00
1.1.1.3.03.4.1.00.00.	Imp. sobre a renda - Retido na fonte - Outros		0,00	0,00	0,00	50.000,00	55.000,00	60.500,00
1.1.1.3.03.4.1.00.00.	Recursos não vinculados de Impostos	15000000	0,00	0,00	0,00	30.000,00	53.000,00	36.300,00
1.1.1.3.03.4.1.00.00.	Recursos não Vinculados de Impostos-	15001002	0,00	0,00	0,00	7.500,00	50.750,00	9.075,00
1.1.1.3.03.4.1.00.00.	Recursos não Vinculados de Impostos-	15001001	0,00	0,00	0,00	12.500,00	51.250,00	15.125,00





# PREFEITURA MUNICIPAL DE WANDERLEY

AVENIDA JK

CENTRO

WANDERLEY - BA

C.N.P.J.: 13.348.479/0001-01

## Anexo XII, da Lei Orçamentária Anual - Orçamento 2023

### Demonstrativo da Evolução da Receita nos últimos 3 anos e sua projeção para os dois anos seguintes

Demonstrativo da Evolução da Receita nos últimos 3 anos e sua

Código	Descrição	Fonte	Realizado	Realizado	Orçado	Orçado	Projeção	
			2020	2021	2022	2023	2024	2025
1.1.1.4.00.0.0.00.00.	Impostos sobre a Produção e Circulação de		0,00	0,00	797.736,74	0,00	0,00	0,00
1.1.1.4.00.0.0.00.00.	Impostos sobre a Produção e Circulação de		0,00	0,00	0,00	900.000,00	0,00	0,00
1.1.1.4.51.0.0.00.00.	Impostos sobre Serviços		0,00	0,00	797.736,74	0,00	0,00	0,00
1.1.1.4.51.0.0.00.00.	Impostos sobre Serviços		0,00	0,00	0,00	900.000,00	0,00	0,00
1.1.1.4.51.1.0.00.00.	Imposto sobre Serviços de Qualquer Natureza -		0,00	0,00	768.879,89	0,00	0,00	0,00
1.1.1.4.51.1.0.00.00.	Imposto sobre Serviços de Qualquer Natureza -		0,00	0,00	0,00	865.000,00	0,00	0,00
1.1.1.4.51.1.0.01.00.	ISSQN - Prefeitura		0,00	0,00	755.520,24	0,00	0,00	0,00
1.1.1.4.51.1.0.01.00.	EDUCAÇÃO 25% .	01000000	0,00	0,00	0,00	226.656,07	778.185,85	274.253,85
1.1.1.4.51.1.0.01.00.	RECURSOS ORDINÁRIOS	00000000	0,00	0,00	0,00	415.536,13	797.073,85	502.798,72
1.1.1.4.51.1.0.01.00.	SAÚDE 15% .	02000000	0,00	0,00	0,00	113.328,04	766.853,04	137.126,92
1.1.1.4.51.1.0.01.00.	ISSQN- Prefeitura		0,00	0,00	0,00	850.000,00	935.000,00	1.028.500,00
1.1.1.4.51.1.0.01.00.	Recursos não vinculados de Impostos	15000000	0,00	0,00	0,00	510.000,00	901.000,00	617.100,00
1.1.1.4.51.1.0.01.00.	Recursos não Vinculados de Impostos-	15001002	0,00	0,00	0,00	127.500,00	862.750,00	154.275,00
1.1.1.4.51.1.0.01.00.	Recursos não Vinculados de Impostos-	15001001	0,00	0,00	0,00	212.500,00	871.250,00	257.125,00
1.1.1.4.51.1.3.00.00.	Imposto sobre Serviços de Qualquer Natureza -		0,00	0,00	13.359,65	0,00	0,00	0,00
1.1.1.4.51.1.3.00.00.	EDUCAÇÃO 25% .	01000000	0,00	0,00	0,00	3.339,91	13.693,64	4.041,29
1.1.1.4.51.1.3.00.00.	RECURSOS ORDINÁRIOS	00000000	0,00	0,00	0,00	8.015,79	14.161,23	9.699,11
1.1.1.4.51.1.3.00.00.	SAÚDE 15% .	02000000	0,00	0,00	0,00	2.003,95	13.560,04	2.424,78
1.1.1.4.51.1.3.00.00.	Imposto sobre Serviços de Qualquer Natureza -		0,00	0,00	0,00	15.000,00	16.500,00	18.150,00
1.1.1.4.51.1.3.00.00.	Recursos não vinculados de Impostos	15000000	0,00	0,00	0,00	9.000,00	15.900,00	10.890,00
1.1.1.4.51.1.3.00.00.	Recursos não Vinculados de Impostos-	15001002	0,00	0,00	0,00	2.250,00	15.225,00	2.722,50
1.1.1.4.51.1.3.00.00.	Recursos não Vinculados de Impostos-	15001001	0,00	0,00	0,00	3.750,00	15.375,00	4.537,50
1.1.1.4.51.2.0.00.00.	Adicional ISS - Fundo Municipal de Combate à		0,00	0,00	28.856,85	0,00	0,00	0,00
1.1.1.4.51.2.0.00.00.	Adicional ISS - Fundo Municipal de Combate à		0,00	0,00	0,00	35.000,00	0,00	0,00
1.1.1.4.51.2.0.01.00.	I.S.S. - Simples Nacional		0,00	0,00	28.856,85	0,00	0,00	0,00



# PREFEITURA MUNICIPAL DE WANDERLEY

AVENIDA JK

CENTRO

WANDERLEY - BA

C.N.P.J.: 13.348.479/0001-01

## Anexo XII, da Lei Orçamentária Anual - Orçamento 2023

### Demonstrativo da Evolução da Receita nos últimos 3 anos e sua projeção para os dois anos seguintes

Demonstrativo da Evolução da Receita nos últimos 3 anos e sua

Código	Descrição	Fonte	Realizado	Realizado	Orçado	Orçado	Projeção	
			2020	2021	2022	2023	2024	2025
1.1.1.4.51.2.0.01.00.	EDUCAÇÃO 25% .	01000000	0,00	0,00	0,00	7.214,21	29.578,27	8.729,20
1.1.1.4.51.2.0.01.00.	RECURSOS ORDINÁRIOS	00000000	0,00	0,00	0,00	17.314,11	30.588,26	20.950,07
1.1.1.4.51.2.0.01.00.	SAÚDE 15% .	02000000	0,00	0,00	0,00	4.328,53	29.289,70	5.237,52
1.1.1.4.51.2.0.01.00.	I.S.S Simples Nacional		0,00	0,00	0,00	35.000,00	38.500,00	42.350,00
1.1.1.4.51.2.0.01.00.	Recursos não vinculados de Impostos	15000000	0,00	0,00	0,00	21.000,00	37.100,00	25.410,00
1.1.1.4.51.2.0.01.00.	Recursos não Vinculados de Impostos-	15001002	0,00	0,00	0,00	5.250,00	35.525,00	6.352,50
1.1.1.4.51.2.0.01.00.	Recursos não Vinculados de Impostos-	15001001	0,00	0,00	0,00	8.750,00	35.875,00	10.587,50
1.1.1.8.00.0.0.00.00.	Impostos Específicos de Estados/DF Municípios		763.131,04	1.107.227,20	0,00	0,00	0,00	0,00
1.1.1.8.01.0.0.00.00.	Impostos sobre o Patrimônio para		327.455,84	732.610,13	0,00	0,00	0,00	0,00
1.1.1.8.01.1.0.00.00.	Imposto sobre a Propriedade Predial e Territorial		65.026,09	96.127,79	0,00	0,00	0,00	0,00
1.1.1.8.01.1.1.00.00.	Imposto sobre a Propriedade Predial e Territorial		27.874,43	34.194,62	0,00	0,00	0,00	0,00
1.1.1.8.01.1.1.00.00.	EDUCAÇÃO 25% .	01000000	13.937,22	9.315,67	0,00	11.907,00	48.818,70	14.407,47
1.1.1.8.01.1.1.00.00.	EDUCAÇÃO 25% .	01000000	13.937,22	9.315,67	0,00	12.859,56	52.724,20	15.560,07
1.1.1.8.01.1.1.00.00.	EDUCAÇÃO 25% .	01000000	13.937,22	9.315,67	0,00	13.116,75	53.778,68	15.871,27
1.1.1.8.01.1.1.00.00.	RECURSOS ORDINÁRIOS	00000000	33.449,32	22.357,60	0,00	28.576,80	50.485,68	34.577,93
1.1.1.8.01.1.1.00.00.	RECURSOS ORDINÁRIOS	00000000	33.449,32	22.357,60	0,00	30.862,94	54.524,53	37.344,16
1.1.1.8.01.1.1.00.00.	RECURSOS ORDINÁRIOS	00000000	33.449,32	22.357,60	0,00	31.480,20	55.615,02	38.091,04
1.1.1.8.01.1.1.00.00.	RECURSOS ORDINÁRIOS	00000000	33.449,32	22.357,60	0,00	45.360,00	49.896,00	54.885,60
1.1.1.8.01.1.1.00.00.	SAÚDE 15% .	02000000	8.362,33	5.589,40	0,00	7.144,20	48.342,42	8.644,48
1.1.1.8.01.1.1.00.00.	SAÚDE 15% .	02000000	8.362,33	5.589,40	0,00	7.715,74	52.209,81	9.336,04
1.1.1.8.01.1.1.00.00.	SAÚDE 15% .	02000000	8.362,33	5.589,40	0,00	7.870,05	53.254,00	9.522,76
1.1.1.8.01.1.3.00.00.	Imposto sobre a Propriedade Predial e Territorial		37.151,66	61.933,17	0,00	0,00	0,00	0,00



# PREFEITURA MUNICIPAL DE WANDERLEY

AVENIDA JK

CENTRO

WANDERLEY - BA

C.N.P.J.: 13.348.479/0001-01

## Anexo XII, da Lei Orçamentária Anual - Orçamento 2023

### Demonstrativo da Evolução da Receita nos últimos 3 anos e sua projeção para os dois anos seguintes

Demonstrativo da Evolução da Receita nos últimos 3 anos e sua

Código	Descrição	Fonte	Realizado	Realizado	Orçado	Orçado	Projeção	
			2020	2021	2022	2023	2024	2025
1.1.1.8.01.1.3.00.00.	EDUCAÇÃO 25% .	01000000	18.575,83	24.024,97	0,00	21.000,00	86.100,00	25.410,00
1.1.1.8.01.1.3.00.00.	EDUCAÇÃO 25% .	01000000	18.575,83	24.024,97	0,00	22.680,00	92.988,00	27.442,80
1.1.1.8.01.1.3.00.00.	EDUCAÇÃO 25% .	01000000	18.575,83	24.024,97	0,00	23.133,60	94.847,76	27.991,66
1.1.1.8.01.1.3.00.00.	RECURSOS ORDINÁRIOS	00000000	44.581,99	57.659,93	0,00	50.400,00	89.040,00	60.984,00
1.1.1.8.01.1.3.00.00.	RECURSOS ORDINÁRIOS	00000000	44.581,99	57.659,93	0,00	54.432,00	96.163,20	65.862,72
1.1.1.8.01.1.3.00.00.	RECURSOS ORDINÁRIOS	00000000	44.581,99	57.659,93	0,00	55.520,64	98.086,46	67.179,97
1.1.1.8.01.1.3.00.00.	RECURSOS ORDINÁRIOS	00000000	44.581,99	57.659,93	0,00	80.000,00	88.000,00	96.800,00
1.1.1.8.01.1.3.00.00.	SAÚDE 15% .	02000000	11.145,50	14.414,98	0,00	12.600,00	85.260,00	15.246,00
1.1.1.8.01.1.3.00.00.	SAÚDE 15% .	02000000	11.145,50	14.414,98	0,00	13.608,00	92.080,80	16.465,68
1.1.1.8.01.1.3.00.00.	SAÚDE 15% .	02000000	11.145,50	14.414,98	0,00	13.880,16	93.922,42	16.794,99
1.1.1.8.01.4.0.00.00.	Imposto sobre Transmissão Inter Vivos de Bens		262.429,75	636.482,34	0,00	0,00	0,00	0,00
1.1.1.8.01.4.1.00.00.	Imposto sobre Transmissão Inter Vivos de Bens		262.429,75	636.482,34	0,00	0,00	0,00	0,00
1.1.1.8.01.4.1.00.00.	EDUCAÇÃO 25% .	01000000	131.214,88	282.834,04	0,00	44.651,25	183.070,12	54.028,01
1.1.1.8.01.4.1.00.00.	EDUCAÇÃO 25% .	01000000	131.214,88	282.834,04	0,00	48.223,35	197.715,74	58.350,25
1.1.1.8.01.4.1.00.00.	EDUCAÇÃO 25% .	01000000	131.214,88	282.834,04	0,00	49.187,82	201.670,05	59.517,26
1.1.1.8.01.4.1.00.00.	RECURSOS ORDINÁRIOS	00000000	314.915,70	678.801,68	0,00	107.163,00	189.321,30	129.667,23
1.1.1.8.01.4.1.00.00.	RECURSOS ORDINÁRIOS	00000000	314.915,70	678.801,68	0,00	115.736,04	204.467,00	140.040,61
1.1.1.8.01.4.1.00.00.	RECURSOS ORDINÁRIOS	00000000	314.915,70	678.801,68	0,00	118.050,76	208.556,35	142.841,42
1.1.1.8.01.4.1.00.00.	RECURSOS ORDINÁRIOS	00000000	314.915,70	678.801,68	0,00	170.100,00	187.110,00	205.821,00
1.1.1.8.01.4.1.00.00.	SAÚDE 15% .	02000000	78.728,92	169.700,42	0,00	26.790,75	181.284,08	32.416,81
1.1.1.8.01.4.1.00.00.	SAÚDE 15% .	02000000	78.728,92	169.700,42	0,00	28.934,01	195.786,80	35.010,15
1.1.1.8.01.4.1.00.00.	SAÚDE 15% .	02000000	78.728,92	169.700,42	0,00	29.512,69	199.702,54	35.710,36
1.1.1.8.02.0.0.00.00.	Impostos sobre a Produção, circulação de		435.675,20	374.617,07	0,00	0,00	0,00	0,00
1.1.1.8.02.3.0.00.00.	Imposto sobre Serviços de Qualquer Natureza		412.689,93	339.309,13	0,00	0,00	0,00	0,00
1.1.1.8.02.3.1.00.00.	Imposto sobre Serviços de Qualquer Natureza -		412.689,93	335.536,73	0,00	0,00	0,00	0,00
1.1.1.8.02.3.1.01.00.	ISSQN - Prefeitura		412.689,93	335.536,73	0,00	0,00	0,00	0,00



# PREFEITURA MUNICIPAL DE WANDERLEY

AVENIDA JK

CENTRO

WANDERLEY - BA

C.N.P.J.: 13.348.479/0001-01

## Anexo XII, da Lei Orçamentária Anual - Orçamento 2023

### Demonstrativo da Evolução da Receita nos últimos 3 anos e sua projeção para os dois anos seguintes

Demonstrativo da Evolução da Receita nos últimos 3 anos e sua

Código	Descrição	Fonte	Realizado	Realizado	Orçado	Orçado	Projeção	
			2020	2021	2022	2023	2024	2025
1.1.1.8.02.3.1.01.00.	EDUCAÇÃO 25% .	01000000	206.383,88	157.511,72	0,00	155.872,50	639.077,25	188.605,72
1.1.1.8.02.3.1.01.00.	EDUCAÇÃO 25% .	01000000	206.383,88	157.511,72	0,00	168.342,30	690.203,43	203.694,18
1.1.1.8.02.3.1.01.00.	EDUCAÇÃO 25% .	01000000	206.383,88	157.511,72	0,00	206.050,97	707.441,68	249.321,68
1.1.1.8.02.3.1.01.00.	RECURSOS ORDINÁRIOS	00000000	495.321,31	288.771,49	0,00	374.094,00	660.899,40	452.653,74
1.1.1.8.02.3.1.01.00.	RECURSOS ORDINÁRIOS	00000000	495.321,31	288.771,49	0,00	377.760,12	724.612,59	457.089,74
1.1.1.8.02.3.1.01.00.	RECURSOS ORDINÁRIOS	00000000	495.321,31	288.771,49	0,00	404.021,52	713.771,35	488.866,04
1.1.1.8.02.3.1.01.00.	RECURSOS ORDINÁRIOS	00000000	495.321,31	288.771,49	0,00	593.800,00	653.180,00	718.498,00
1.1.1.8.02.3.1.01.00.	SAÚDE 15% .	02000000	123.830,33	78.755,86	0,00	93.523,50	632.842,35	113.163,44
1.1.1.8.02.3.1.01.00.	SAÚDE 15% .	02000000	123.830,33	78.755,86	0,00	101.005,38	683.469,74	122.216,51
1.1.1.8.02.3.1.01.00.	SAÚDE 15% .	02000000	123.830,33	78.755,86	0,00	103.025,49	697.139,13	124.660,84
1.1.1.8.02.3.3.00.00.	Imposto sobre Serviços de Qualquer Natureza -		0,00	3.772,40	0,00	0,00	0,00	0,00
1.1.1.8.02.3.3.00.00.	EDUCAÇÃO 25% .	01000000	0,00	943,10	0,00	2.756,25	11.300,62	3.335,06
1.1.1.8.02.3.3.00.00.	EDUCAÇÃO 25% .	01000000	0,00	943,10	0,00	2.976,75	12.204,68	3.601,87
1.1.1.8.02.3.3.00.00.	EDUCAÇÃO 25% .	01000000	0,00	943,10	0,00	3.036,28	12.448,77	3.673,90
1.1.1.8.02.3.3.00.00.	RECURSOS ORDINÁRIOS	00000000	0,00	2.263,44	0,00	6.615,00	11.686,50	8.004,15
1.1.1.8.02.3.3.00.00.	RECURSOS ORDINÁRIOS	00000000	0,00	2.263,44	0,00	7.144,20	12.621,42	8.644,48
1.1.1.8.02.3.3.00.00.	RECURSOS ORDINÁRIOS	00000000	0,00	2.263,44	0,00	7.287,08	12.873,85	8.817,37
1.1.1.8.02.3.3.00.00.	RECURSOS ORDINÁRIOS	00000000	0,00	2.263,44	0,00	10.500,00	11.550,00	12.705,00
1.1.1.8.02.3.3.00.00.	SAÚDE 15% .	02000000	0,00	565,86	0,00	1.653,75	11.190,38	2.001,04
1.1.1.8.02.3.3.00.00.	SAÚDE 15% .	02000000	0,00	565,86	0,00	1.786,05	12.085,60	2.161,12
1.1.1.8.02.3.3.00.00.	SAÚDE 15% .	02000000	0,00	565,86	0,00	1.821,77	12.327,32	2.204,34
1.1.1.8.02.4.0.00.00.	Adicional ISS - Fundo Municipal de Combate à		22.985,27	35.307,94	0,00	0,00	0,00	0,00
1.1.1.8.02.4.0.01.00.	I.S.S. - Simples Nacional		22.985,27	35.307,94	0,00	0,00	0,00	0,00



# PREFEITURA MUNICIPAL DE WANDERLEY

AVENIDA JK

CENTRO

WANDERLEY - BA

C.N.P.J.: 13.348.479/0001-01

## Anexo XII, da Lei Orçamentária Anual - Orçamento 2023

### Demonstrativo da Evolução da Receita nos últimos 3 anos e sua projeção para os dois anos seguintes

Demonstrativo da Evolução da Receita nos últimos 3 anos e sua

Código	Descrição	Fonte	Realizado	Realizado	Orçado	Orçado	Projeção	
			2020	2021	2022	2023	2024	2025
1.1.1.8.02.4.0.01.00.	EDUCAÇÃO 25% .	01000000	11.492,64	12.503,19	0,00	5.953,50	24.409,35	7.203,74
1.1.1.8.02.4.0.01.00.	EDUCAÇÃO 25% .	01000000	11.492,64	12.503,19	0,00	6.429,78	26.362,10	7.780,03
1.1.1.8.02.4.0.01.00.	EDUCAÇÃO 25% .	01000000	11.492,64	12.503,19	0,00	6.558,38	26.889,34	7.935,63
1.1.1.8.02.4.0.01.00.	RECURSOS ORDINÁRIOS	00000000	27.582,32	30.007,65	0,00	14.288,40	25.242,84	17.288,96
1.1.1.8.02.4.0.01.00.	RECURSOS ORDINÁRIOS	00000000	27.582,32	30.007,65	0,00	15.431,47	27.262,27	18.672,08
1.1.1.8.02.4.0.01.00.	RECURSOS ORDINÁRIOS	00000000	27.582,32	30.007,65	0,00	15.740,10	27.807,51	19.045,52
1.1.1.8.02.4.0.01.00.	RECURSOS ORDINÁRIOS	00000000	27.582,32	30.007,65	0,00	22.680,00	24.948,00	27.442,80
1.1.1.8.02.4.0.01.00.	SAÚDE 15% .	02000000	6.895,58	7.501,91	0,00	3.572,10	24.171,21	4.322,24
1.1.1.8.02.4.0.01.00.	SAÚDE 15% .	02000000	6.895,58	7.501,91	0,00	3.857,87	26.104,91	4.668,02
1.1.1.8.02.4.0.01.00.	SAÚDE 15% .	02000000	6.895,58	7.501,91	0,00	3.935,02	26.627,00	4.761,38
1.1.2.0.00.0.0.00.00.	Taxas		40.288,07	244.763,94	0,00	0,00	0,00	0,00
1.1.2.0.00.0.0.00.00.	Taxas		0,00	0,00	147.144,80	0,00	0,00	0,00
1.1.2.0.00.0.0.00.00.	Taxas		0,00	0,00	0,00	170.000,00	0,00	0,00
1.1.2.1.00.0.0.00.00.	Taxas pelo Exercício do Poder de Polícia		40.288,07	244.763,94	0,00	0,00	0,00	0,00
1.1.2.1.00.0.0.00.00.	Taxas pelo Exercício do Poder de Polícia		0,00	0,00	125.502,15	0,00	0,00	0,00
1.1.2.1.00.0.0.00.00.	Taxas pelo Exercício do Poder de Polícia		0,00	0,00	0,00	146.410,00	0,00	0,00
1.1.2.1.01.0.0.00.00.	Taxas de Inspeção, Controle e Fiscalização		40.288,07	244.763,94	0,00	0,00	0,00	0,00
1.1.2.1.01.0.0.00.00.	Taxas de Inspeção, Controle e Fiscalização		0,00	0,00	125.502,15	0,00	0,00	0,00
1.1.2.1.01.0.0.00.00.	Taxas de Inspeção, Controle e Fiscalização		0,00	0,00	0,00	146.410,00	0,00	0,00
1.1.2.1.01.0.0.01.00.	Taxa de Lic. p/Func. Estab. Com.Ind.e		0,00	0,00	108.221,83	0,00	0,00	0,00
1.1.2.1.01.0.0.01.00.	RECURSOS ORDINÁRIOS	00000000	0,00	0,00	0,00	108.221,83	119.044,01	130.948,41
1.1.2.1.01.0.0.01.00.	Taxa de Lic. p/Func. Estab. Com.Ind.e		0,00	0,00	0,00	127.576,00	140.333,60	154.366,96
1.1.2.1.01.0.0.01.00.	Recursos provenientes de taxas e	17530000	0,00	0,00	0,00	127.576,00	140.333,60	154.366,96
1.1.2.1.01.0.0.02.00.	Taxa de Utilização área de Domínio Público		0,00	0,00	11.508,94	0,00	0,00	0,00
1.1.2.1.01.0.0.02.00.	RECURSOS ORDINÁRIOS	00000000	0,00	0,00	0,00	11.508,94	12.659,83	13.925,82
1.1.2.1.01.0.0.02.00.	Taxa de Utilização área de Domínio Público		0,00	0,00	0,00	12.544,00	13.798,40	15.178,24
1.1.2.1.01.0.0.02.00.	Recursos provenientes de taxas e	17530000	0,00	0,00	0,00	12.544,00	13.798,40	15.178,24



# PREFEITURA MUNICIPAL DE WANDERLEY

AVENIDA JK

CENTRO

WANDERLEY - BA

C.N.P.J.: 13.348.479/0001-01

## Anexo XII, da Lei Orçamentária Anual - Orçamento 2023

### Demonstrativo da Evolução da Receita nos últimos 3 anos e sua projeção para os dois anos seguintes

Demonstrativo da Evolução da Receita nos últimos 3 anos e sua

Código	Descrição	Fonte	Realizado	Realizado	Orçado	Orçado	Projeção	
			2020	2021	2022	2023	2024	2025
1.1.2.1.01.0.0.03.00.	Taxa de Aforamento		0,00	0,00	2.885,69	0,00	0,00	0,00
1.1.2.1.01.0.0.03.00.	RECURSOS ORDINÁRIOS	00000000	0,00	0,00	0,00	2.885,69	3.174,26	3.491,68
1.1.2.1.01.0.0.03.00.	Taxa de Aforamento		0,00	0,00	0,00	3.145,00	3.459,50	3.805,45
1.1.2.1.01.0.0.03.00.	Recursos provenientes de taxas e	17530000	0,00	0,00	0,00	3.145,00	3.459,50	3.805,45
1.1.2.1.01.0.0.04.00.	Taxa de Laudemio		0,00	0,00	2.885,69	0,00	0,00	0,00
1.1.2.1.01.0.0.04.00.	RECURSOS ORDINÁRIOS	00000000	0,00	0,00	0,00	2.885,69	3.174,26	3.491,68
1.1.2.1.01.0.0.04.00.	Taxa de Laudemio		0,00	0,00	0,00	3.145,00	3.459,50	3.805,45
1.1.2.1.01.0.0.04.00.	Recursos provenientes de taxas e	17530000	0,00	0,00	0,00	3.145,00	3.459,50	3.805,45
1.1.2.1.01.1.0.00.00.	Taxas de Inspeção, Controle e Fiscalização		40.288,07	244.763,94	0,00	0,00	0,00	0,00
1.1.2.1.01.1.1.00.00.	Taxas de Inspeção, Controle e Fiscalização -		40.288,07	244.763,94	0,00	0,00	0,00	0,00
1.1.2.1.01.1.1.01.00.	Taxa de Lic. p/Func. Estab. Com.Ind.e		40.288,07	244.763,94	0,00	0,00	0,00	0,00
1.1.2.1.01.1.1.01.00.	RECURSOS ORDINÁRIOS	00000000	80.576,14	270.283,06	0,00	85.050,00	93.555,00	102.910,50
1.1.2.1.01.1.1.01.00.	RECURSOS ORDINÁRIOS	00000000	80.576,14	270.283,06	0,00	89.302,50	98.232,75	108.056,02
1.1.2.1.01.1.1.01.00.	RECURSOS ORDINÁRIOS	00000000	80.576,14	270.283,06	0,00	96.446,70	106.091,37	116.700,51
1.1.2.1.01.1.1.01.00.	RECURSOS ORDINÁRIOS	00000000	80.576,14	270.283,06	0,00	98.383,48	108.221,83	119.044,01
1.1.2.2.00.0.0.00.00.	Taxas pela Prestação de Serviços		0,00	0,00	21.642,65	0,00	0,00	0,00
1.1.2.2.00.0.0.00.00.	Taxas pela Prestação de Serviços		0,00	0,00	0,00	23.590,00	0,00	0,00
1.1.2.2.01.0.0.00.00.	Taxas pela Prestação de Serviços em Geral		0,00	0,00	18.756,96	0,00	0,00	0,00
1.1.2.2.01.0.0.00.00.	Taxas pela Prestação de Serviços em Geral		0,00	0,00	0,00	20.445,00	0,00	0,00
1.1.2.2.01.0.0.01.00.	Taxa de Limpeza Pública		0,00	0,00	2.885,69	0,00	0,00	0,00
1.1.2.2.01.0.0.01.00.	RECURSOS ORDINÁRIOS	00000000	0,00	0,00	0,00	2.885,69	3.174,26	3.491,68
1.1.2.2.01.0.0.01.00.	Taxa de Limpeza Pública		0,00	0,00	0,00	3.145,00	3.459,50	3.805,45
1.1.2.2.01.0.0.01.00.	Recursos provenientes de taxas e	17530000	0,00	0,00	0,00	3.145,00	3.459,50	3.805,45
1.1.2.2.01.0.0.02.00.	OUT Taxas pela PREST de SERV		0,00	0,00	15.871,27	0,00	0,00	0,00
1.1.2.2.01.0.0.02.00.	RECURSOS ORDINÁRIOS	00000000	0,00	0,00	0,00	15.871,27	17.458,40	19.204,24
1.1.2.2.01.0.0.02.00.	OUT Taxas pela PREST de SERV		0,00	0,00	0,00	17.300,00	19.030,00	20.933,00
1.1.2.2.01.0.0.02.00.	Recursos provenientes de taxas e	17530000	0,00	0,00	0,00	17.300,00	19.030,00	20.933,00



# PREFEITURA MUNICIPAL DE WANDERLEY

AVENIDA JK

CENTRO

WANDERLEY - BA

C.N.P.J.: 13.348.479/0001-01

## Anexo XII, da Lei Orçamentária Anual - Orçamento 2023

### Demonstrativo da Evolução da Receita nos últimos 3 anos e sua projeção para os dois anos seguintes

Demonstrativo da Evolução da Receita nos últimos 3 anos e sua

Código	Descrição	Fonte	Realizado	Realizado	Orçado	Orçado	Projeção	
			2020	2021	2022	2023	2024	2025
1.1.2.2.02.0.0.00.00.	Emolumentos e Custas Judiciais		0,00	0,00	2.885,69	0,00	0,00	0,00
1.1.2.2.02.0.0.00.00.	Emolumentos e Custas Judiciais		0,00	0,00	0,00	3.145,00	0,00	0,00
1.1.2.2.02.0.1.00.00.	Emolumentos e Custas Judiciais - Principal		0,00	0,00	2.885,69	0,00	0,00	0,00
1.1.2.2.02.0.1.01.00.	Taxa de Cemitério		0,00	0,00	2.885,69	0,00	0,00	0,00
1.1.2.2.02.0.1.01.00.	RECURSOS ORDINÁRIOS	00000000	0,00	0,00	0,00	2.885,69	3.174,26	3.491,68
1.1.2.2.02.0.1.01.00.	Taxa de Cemitério		0,00	0,00	0,00	3.145,00	3.459,50	3.805,45
1.1.2.2.02.0.1.01.00.	Recursos provenientes de taxas e	17530000	0,00	0,00	0,00	3.145,00	3.459,50	3.805,45
1.2.0.0.00.0.0.00.00.	Contribuições		49.677,85	40.437,74	0,00	0,00	0,00	0,00
1.2.0.0.00.0.0.00.00.	Contribuições		0,00	0,00	120.236,89	0,00	0,00	0,00
1.2.0.0.00.0.0.00.00.	Contribuições		0,00	0,00	0,00	100.000,00	0,00	0,00
1.2.2.0.00.0.0.00.00.	Contribuições Econômicas		49.677,85	40.437,74	0,00	0,00	0,00	0,00
1.2.2.0.00.0.0.00.00.	Contribuições Econômicas		0,00	0,00	120.236,89	0,00	0,00	0,00
1.2.2.0.99.0.0.00.00.	Outras Contribuições Econômicas		49.677,85	40.437,74	0,00	0,00	0,00	0,00
1.2.2.0.99.1.0.00.00.	Outras Contribuições Econômicas		49.677,85	40.437,74	0,00	0,00	0,00	0,00
1.2.2.0.99.1.1.00.00.	Outras Contribuições Econômicas - Principal		49.677,85	40.437,74	0,00	0,00	0,00	0,00
1.2.2.0.99.1.1.01.00.	Contrib.p/ Custeio de Serv. e Ilum. Pública - CIP		49.677,85	40.437,74	0,00	0,00	0,00	0,00
1.2.2.0.99.1.1.01.00.	RECURSOS ORDINÁRIOS	00000000	99.355,70	63.530,15	0,00	94.500,00	103.950,00	114.345,00
1.2.2.0.99.1.1.01.00.	RECURSOS ORDINÁRIOS	00000000	99.355,70	63.530,15	0,00	99.225,00	109.147,50	120.062,25
1.2.2.0.99.1.1.01.00.	RECURSOS ORDINÁRIOS	00000000	99.355,70	63.530,15	0,00	107.163,00	117.879,30	129.667,23
1.2.2.0.99.1.1.01.00.	RECURSOS ORDINÁRIOS	00000000	99.355,70	63.530,15	0,00	109.306,26	120.236,89	132.260,57
1.2.2.1.00.0.0.00.00.	Contribuições Econômicas		0,00	0,00	120.236,89	0,00	0,00	0,00
1.2.2.1.99.0.0.00.00.	Outras Contribuições Econômicas		0,00	0,00	120.236,89	0,00	0,00	0,00
1.2.2.1.99.1.0.00.00.	Outras Contribuições Econômicas - Não		0,00	0,00	120.236,89	0,00	0,00	0,00
1.2.2.1.99.1.0.01.00.	Contrib.p/ Custeio de Serv. e Ilum. Pública - CIP		0,00	0,00	120.236,89	0,00	0,00	0,00
1.2.2.1.99.1.0.01.00.	RECURSOS ORDINÁRIOS	00000000	0,00	0,00	0,00	120.236,89	132.260,58	145.486,64
1.2.4.0.00.0.0.00.00.	Contribuição para o Custeio do Serviço de Iluminação		0,00	0,00	0,00	100.000,00	0,00	0,00





# PREFEITURA MUNICIPAL DE WANDERLEY

AVENIDA JK

CENTRO

WANDERLEY - BA

C.N.P.J.: 13.348.479/0001-01

## Anexo XII, da Lei Orçamentária Anual - Orçamento 2023

### Demonstrativo da Evolução da Receita nos últimos 3 anos e sua projeção para os dois anos seguintes

Demonstrativo da Evolução da Receita nos últimos 3 anos e sua

Código	Descrição	Fonte	Realizado	Realizado	Orçado	Orçado	Projeção	
			2020	2021	2022	2023	2024	2025
1.2.4.1.00.0.0.00.00.	Contribuição para o Custeio do Serviço de		0,00	0,00	0,00	100.000,00	0,00	0,00
1.2.4.1.50.0.0.00.00.	Contribuição para o Custeio do Serviço de		0,00	0,00	0,00	100.000,00	0,00	0,00
1.2.4.1.50.0.1.00.00.	Contrib.p/ Custeio de Serv. e Ilum. Pública -		0,00	0,00	0,00	100.000,00	110.000,00	121.000,00
1.2.4.1.50.0.1.00.00.	Recursos da Contribuição para o Custeio do	17510000	0,00	0,00	0,00	100.000,00	110.000,00	121.000,00
1.3.0.0.00.0.0.00.00.	Receita Patrimonial		218.040,35	316.222,98	0,00	0,00	0,00	0,00
1.3.0.0.00.0.0.00.00.	Receita Patrimonial		0,00	0,00	294.120,11	0,00	0,00	0,00
1.3.0.0.00.0.0.00.00.	Receita Patrimonial		0,00	0,00	0,00	416.087,00	0,00	0,00
1.3.1.0.00.0.0.00.00.	Exploração do Patrimônio Imobiliário do Estado		0,00	0,00	5.771,37	0,00	0,00	0,00
1.3.1.1.00.0.0.00.00.	Exploração do Patrimônio Imobiliário do Estado		0,00	0,00	5.771,37	0,00	0,00	0,00
1.3.1.1.01.0.0.00.00.	Aluguéis, Arrendamentos, Foros, Laudêmios,		0,00	0,00	5.771,37	0,00	0,00	0,00
1.3.1.1.01.1.0.00.00.	Aluguéis e Arrendamentos		0,00	0,00	5.771,37	0,00	0,00	0,00
1.3.1.1.01.1.0.01.00.	Aluguéis Imóveis Urbanas		0,00	0,00	5.771,37	0,00	0,00	0,00
1.3.1.1.01.1.0.01.00.	RECURSOS ORDINÁRIOS	00000000	0,00	0,00	0,00	5.771,37	6.348,51	6.983,36
1.3.2.0.00.0.0.00.00.	Valores Mobiliários		218.040,35	316.222,98	0,00	0,00	0,00	0,00
1.3.2.0.00.0.0.00.00.	Valores Mobiliários		0,00	0,00	288.348,74	0,00	0,00	0,00
1.3.2.0.00.0.0.00.00.	Valores Mobiliários		0,00	0,00	0,00	416.087,00	0,00	0,00
1.3.2.1.00.0.0.00.00.	Juros e Correções Monetárias		218.040,35	316.222,98	0,00	0,00	0,00	0,00
1.3.2.1.00.0.0.00.00.	Juros e Correções Monetárias		0,00	0,00	288.348,74	0,00	0,00	0,00
1.3.2.1.00.0.0.00.00.	Juros e Correções Monetárias		0,00	0,00	0,00	416.087,00	0,00	0,00
1.3.2.1.00.1.0.00.00.	Remuneração de Depósitos Bancários		218.040,35	316.222,98	0,00	0,00	0,00	0,00
1.3.2.1.00.1.1.00.00.	Remuneração de Depósitos Bancários -		218.040,35	316.222,98	0,00	0,00	0,00	0,00
1.3.2.1.00.1.1.01.00.	Remun. de Depósitos Bancários - Recursos		1.425,37	40.018,31	0,00	0,00	0,00	0,00
1.3.2.1.00.1.1.01.00.	FUNDEB 60% .	18000000	2.850,74	47.173,58	0,00	10.000,00	11.000,00	12.100,00
1.3.2.1.00.1.1.01.00.	FUNDEB 60% .	18000000	2.850,74	47.173,58	0,00	45.360,00	49.896,00	54.885,60
1.3.2.1.00.1.1.01.00.	FUNDEB 60% .	18000000	2.850,74	47.173,58	0,00	47.628,00	52.390,80	57.629,88
1.3.2.1.00.1.1.01.00.	FUNDEB 60% .	18000000	2.850,74	47.173,58	0,00	51.438,24	56.582,06	62.240,27





# PREFEITURA MUNICIPAL DE WANDERLEY

AVENIDA JK

CENTRO

WANDERLEY - BA

C.N.P.J.: 13.348.479/0001-01

## Anexo XII, da Lei Orçamentária Anual - Orçamento 2023

### Demonstrativo da Evolução da Receita nos últimos 3 anos e sua projeção para os dois anos seguintes

Demonstrativo da Evolução da Receita nos últimos 3 anos e sua

Código	Descrição	Fonte	Realizado	Realizado	Orçado	Orçado	Projeção	
			2020	2021	2022	2023	2024	2025
1.3.2.1.00.1.1.02.00.	Remun. de Depósitos Bancários - Recursos		28,52	95,77	0,00	0,00	0,00	0,00
1.3.2.1.00.1.1.05.00.	Remun. de Depósitos Bancários - Outros Vinc.		201.137,69	228.787,35	0,00	0,00	0,00	0,00
1.3.2.1.00.1.1.05.00.	EDUCAÇÃO 25% .	01000000	402.275,38	307.696,72	0,00	77.395,50	85.135,05	93.648,56
1.3.2.1.00.1.1.05.00.	EDUCAÇÃO 25% .	01000000	402.275,38	307.696,72	0,00	83.587,14	91.945,85	101.140,44
1.3.2.1.00.1.1.05.00.	EDUCAÇÃO 25% .	01000000	402.275,38	307.696,72	0,00	85.258,88	93.784,77	103.163,24
1.3.2.1.00.1.1.05.00.	REMUNERAÇÃO DE DEPÓSITOS BANCÁRIC	94000000	0,00	0,00	0,00	73.710,00	81.081,00	89.189,10
1.3.2.1.00.1.1.06.00.	Remuneração de Depósitos Bancários -		122,08	554,49	0,00	0,00	0,00	0,00
1.3.2.1.00.1.1.07.00.	Remuneração de Depósitos Bancários -		8.410,48	18.312,58	0,00	0,00	0,00	0,00
1.3.2.1.00.1.1.07.00.	SUS	14000000	16.820,96	22.332,59	0,00	45.360,00	49.896,00	54.885,60
1.3.2.1.00.1.1.07.00.	SUS	14000000	16.820,96	22.332,59	0,00	47.628,00	52.390,80	57.629,88
1.3.2.1.00.1.1.07.00.	SUS	14000000	16.820,96	22.332,59	0,00	51.438,24	56.582,06	62.240,27
1.3.2.1.00.1.1.07.00.	SUS	14000000	16.820,96	22.332,59	0,00	52.467,00	57.713,70	63.485,07
1.3.2.1.00.1.1.11.00.	Remuneração de Depósitos Bancários -		1.410,49	6.222,19	0,00	0,00	0,00	0,00
1.3.2.1.00.1.1.11.00.	FNAS	29000000	2.820,98	7.951,36	0,00	22.680,00	24.948,00	27.442,80
1.3.2.1.00.1.1.11.00.	FNAS	29000000	2.820,98	7.951,36	0,00	23.814,00	26.195,40	28.814,94
1.3.2.1.00.1.1.11.00.	FNAS	29000000	2.820,98	7.951,36	0,00	25.719,12	28.291,03	31.120,14
1.3.2.1.00.1.1.11.00.	FNAS	29000000	2.820,98	7.951,36	0,00	26.233,50	28.856,85	31.742,54
1.3.2.1.00.1.1.12.00.	Remuneração de Depósitos Bancários -		1.431,69	6.728,55	0,00	0,00	0,00	0,00
1.3.2.1.00.1.1.12.00.	RECURSOS ORDINÁRIOS	00000000	2.863,38	8.763,39	0,00	70.965,72	78.062,29	85.868,52
1.3.2.1.00.1.1.12.00.	RECURSOS ORDINÁRIOS	00000000	2.863,38	8.763,39	0,00	76.642,98	84.307,28	92.738,01
1.3.2.1.00.1.1.12.00.	RECURSOS ORDINÁRIOS	00000000	2.863,38	8.763,39	0,00	78.175,84	85.993,42	94.592,77
1.3.2.1.00.1.1.12.00.	REMUNERAÇÃO DE DEPÓSITOS BANCÁRIC	94000000	0,00	0,00	0,00	67.586,40	74.345,04	81.779,54
1.3.2.1.00.1.1.18.00.	Remuneração de Depósitos Bancários -		4.061,53	15.447,55	0,00	0,00	0,00	0,00
1.3.2.1.00.1.1.18.00.	RECURSOS ORDINÁRIOS	00000000	8.123,06	22.156,01	0,00	10.000,00	11.000,00	12.100,00
1.3.2.1.00.1.1.20.00.	Remuneração de Depósitos Bancários -		12,50	56,19	0,00	0,00	0,00	0,00
1.3.2.1.01.0.0.00.00.	Remuneração de Depósitos Bancários		0,00	0,00	288.348,74	0,00	0,00	0,00
1.3.2.1.01.0.0.00.00.	Remuneração de Depósitos Bancários		0,00	0,00	0,00	416.087,00	0,00	0,00



# PREFEITURA MUNICIPAL DE WANDERLEY

AVENIDA JK

CENTRO

WANDERLEY - BA

C.N.P.J.: 13.348.479/0001-01

## Anexo XII, da Lei Orçamentária Anual - Orçamento 2023

### Demonstrativo da Evolução da Receita nos últimos 3 anos e sua projeção para os dois anos seguintes

Demonstrativo da Evolução da Receita nos últimos 3 anos e sua

Código	Descrição	Fonte	Realizado	Realizado	Orçado	Orçado	Projeção	
			2020	2021	2022	2023	2024	2025
1.3.2.1.01.0.0.01.00.	Remun. de Depósitos Bancários - Recursos		0,00	0,00	11.000,00	0,00	0,00	0,00
1.3.2.1.01.0.0.01.00.	FUNDEB 60% .	18000000	0,00	0,00	0,00	11.000,00	12.100,00	13.310,00
1.3.2.1.01.0.0.01.00.	Remun. de Depósitos Bancários - Recursos		0,00	0,00	0,00	100.000,00	110.000,00	121.000,00
1.3.2.1.01.0.0.01.00.	Transferências do FUNDEB - Impostos e	15400000	0,00	0,00	0,00	30.000,00	103.000,00	36.300,00
1.3.2.1.01.0.0.01.00.	Transferências do FUNDEB - Impostos e	15401070	0,00	0,00	0,00	70.000,00	107.000,00	84.700,00
1.3.2.1.01.0.0.02.00.	Remun.Dep.Banc-Rec.Vinc.à Educ-25% MDE		0,00	0,00	0,00	6.209,80	6.830,78	7.513,86
1.3.2.1.01.0.0.02.00.	Recursos não Vinculados de Impostos-	15001001	0,00	0,00	0,00	6.209,80	6.830,78	7.513,86
1.3.2.1.01.0.0.03.00.	Remun.Dep.Banc-PRECATÓRIOS DO FUNDEF		0,00	0,00	0,00	50.000,00	55.000,00	60.500,00
1.3.2.1.01.0.0.03.00.	Recursos de Precatórios do FUNDEF	15440000	0,00	0,00	0,00	50.000,00	55.000,00	60.500,00
1.3.2.1.01.0.0.05.00.	Remun. de Depósitos Bancários - Outros Vinc.		0,00	0,00	93.784,77	0,00	0,00	0,00
1.3.2.1.01.0.0.05.00.	EDUCAÇÃO 25% .	01000000	0,00	0,00	0,00	93.784,77	103.163,25	113.479,57
1.3.2.1.01.0.0.05.00.	Remun. de Depósitos Bancários - Outros Vinc.		0,00	0,00	0,00	100.000,00	110.000,00	121.000,00
1.3.2.1.01.0.0.05.00.	Outras Transferências de Recursos do FNDE	15690000	0,00	0,00	0,00	100.000,00	110.000,00	121.000,00
1.3.2.1.01.0.0.06.00.	Remun.Dep.Banc-Saúde-FMS -Aplic 15%		0,00	0,00	0,00	3.699,50	4.069,45	4.476,40
1.3.2.1.01.0.0.06.00.	Recursos não Vinculados de Impostos-	15001002	0,00	0,00	0,00	3.699,50	4.069,45	4.476,40
1.3.2.1.01.0.0.07.00.	Remuneração de Depósitos Bancários -		0,00	0,00	57.713,70	0,00	0,00	0,00
1.3.2.1.01.0.0.07.00.	SUS	14000000	0,00	0,00	0,00	57.713,70	63.485,07	69.833,58
1.3.2.1.01.0.0.07.00.	Remuneração de Depósitos Bancários -		0,00	0,00	0,00	62.907,00	69.197,70	76.117,47
1.3.2.1.01.0.0.07.00.	Transferências Fundo a Fundo de Recursos	16000000	0,00	0,00	0,00	62.907,00	69.197,70	76.117,47
1.3.2.1.01.0.0.11.00.	Remuneração de Depósitos Bancários -		0,00	0,00	28.856,85	0,00	0,00	0,00
1.3.2.1.01.0.0.11.00.	FNAS	29000000	0,00	0,00	0,00	28.856,85	31.742,54	34.916,79
1.3.2.1.01.0.0.11.00.	Remuneração de Depósitos Bancários -		0,00	0,00	0,00	31.400,00	34.540,00	37.994,00
1.3.2.1.01.0.0.11.00.	Transferência de Recursos do Fundo	16600000	0,00	0,00	0,00	31.400,00	34.540,00	37.994,00
1.3.2.1.01.0.0.12.00.	Remuneração de Depósitos Bancários -		0,00	0,00	85.993,42	0,00	0,00	0,00
1.3.2.1.01.0.0.12.00.	RECURSOS ORDINÁRIOS	00000000	0,00	0,00	0,00	85.993,42	94.592,76	104.052,04
1.3.2.1.01.0.0.12.00.	Remuneração de Depósitos Bancários -		0,00	0,00	0,00	32.770,70	36.047,77	39.652,55
1.3.2.1.01.0.0.12.00.	Recursos não vinculados de Impostos	15000000	0,00	0,00	0,00	32.770,70	36.047,77	39.652,55



# PREFEITURA MUNICIPAL DE WANDERLEY

AVENIDA JK

CENTRO

WANDERLEY - BA

C.N.P.J.: 13.348.479/0001-01

## Anexo XII, da Lei Orçamentária Anual - Orçamento 2023

### Demonstrativo da Evolução da Receita nos últimos 3 anos e sua projeção para os dois anos seguintes

Demonstrativo da Evolução da Receita nos últimos 3 anos e sua

Código	Descrição	Fonte	Realizado	Realizado	Orçado	Orçado	Projeção	
			2020	2021	2022	2023	2024	2025
1.3.2.1.01.0.0.18.00.	Remuneração de Depósitos Bancários -		0,00	0,00	11.000,00	0,00	0,00	0,00
1.3.2.1.01.0.0.18.00.	RECURSOS ORDINÁRIOS	00000000	0,00	0,00	0,00	11.000,00	12.100,00	13.310,00
1.3.2.1.01.0.0.18.00.	Remuneração de Depósitos Bancários -		0,00	0,00	0,00	28.900,00	31.790,00	34.969,00
1.3.2.1.01.0.0.18.00.	Outras vinculações de transferências	17490000	0,00	0,00	0,00	28.900,00	31.790,00	34.969,00
1.3.2.1.01.0.0.20.00.	Remuneração de Depósitos Bancários -		0,00	0,00	0,00	200,00	220,00	242,00
1.3.2.1.01.0.0.20.00.	Transferência de Recursos do Fundo	16600000	0,00	0,00	0,00	200,00	220,00	242,00
1.7.0.0.00.0.0.00.00.	Transferências Correntes		39.886.755,36	45.199.584,01	0,00	0,00	0,00	0,00
1.7.0.0.00.0.0.00.00.	Transferências Correntes		0,00	0,00	44.201.933,17	0,00	0,00	0,00
1.7.0.0.00.0.0.00.00.	Transferências Correntes		0,00	0,00	0,00	52.474.263,00	0,00	0,00
1.7.1.0.00.0.0.00.00.	Transferências da União e de suas Entidades		21.959.455,61	22.717.303,29	0,00	0,00	0,00	0,00
1.7.1.0.00.0.0.00.00.	Transferências da União e de suas Entidades		0,00	0,00	26.347.628,21	0,00	0,00	0,00
1.7.1.0.00.0.0.00.00.	Transferências da União e de suas Entidades		0,00	0,00	0,00	34.623.493,00	0,00	0,00
1.7.1.1.00.0.0.00.00.	Transferências Decorrentes de Participação na		0,00	0,00	16.710.285,94	0,00	0,00	0,00
1.7.1.1.00.0.0.00.00.	Transferências Decorrentes de Participação na		0,00	0,00	0,00	19.540.000,00	0,00	0,00
1.7.1.1.51.0.0.00.00.	Cota-Parte do Fundo de Participação dos		0,00	0,00	16.667.000,66	0,00	0,00	0,00
1.7.1.1.51.0.0.00.00.	Cota-Parte do Fundo de Participação dos		0,00	0,00	0,00	19.500.000,00	0,00	0,00
1.7.1.1.51.1.0.00.00.	Cota-Parte do Fundo de Participação dos		0,00	0,00	16.667.000,66	0,00	0,00	0,00
1.7.1.1.51.1.0.00.00.	Cota-Parte do Fundo de Participação dos		0,00	0,00	0,00	19.500.000,00	0,00	0,00
1.7.1.1.51.1.0.01.00.	Cota-Parte do Fundo de Participação dos		0,00	0,00	16.667.000,66	0,00	0,00	0,00
1.7.1.1.51.1.0.01.00.	EDUCAÇÃO 25% .	01000000	0,00	0,00	0,00	5.000.100,20	17.167.010,68	6.050.121,24
1.7.1.1.51.1.0.01.00.	RECURSOS ORDINÁRIOS	00000000	0,00	0,00	0,00	9.166.850,36	17.583.685,70	11.091.888,94
1.7.1.1.51.1.0.01.00.	SAÚDE 15% .	02000000	0,00	0,00	0,00	2.500.050,10	16.917.005,67	3.025.060,62
1.7.1.1.51.1.0.01.00.	Cota-Parte do Fundo de Participação dos		0,00	0,00	0,00	19.500.000,00	21.450.000,00	23.595.000,00
1.7.1.1.51.1.0.01.00.	Recursos não vinculados de Impostos	15000000	0,00	0,00	0,00	15.600.000,00	21.060.000,00	18.876.000,00
1.7.1.1.51.1.0.01.00.	Recursos não Vinculados de Impostos-	15001002	0,00	0,00	0,00	2.925.000,00	19.792.500,00	3.539.250,00
1.7.1.1.51.1.0.01.00.	Recursos não Vinculados de Impostos-	15001001	0,00	0,00	0,00	975.000,00	19.597.500,00	1.179.750,00



# PREFEITURA MUNICIPAL DE WANDERLEY

AVENIDA JK

CENTRO

WANDERLEY - BA

C.N.P.J.: 13.348.479/0001-01

## Anexo XII, da Lei Orçamentária Anual - Orçamento 2023

### Demonstrativo da Evolução da Receita nos últimos 3 anos e sua projeção para os dois anos seguintes

Demonstrativo da Evolução da Receita nos últimos 3 anos e sua

Código	Descrição	Fonte	Realizado	Realizado	Orçado	Orçado	Projeção	
			2020	2021	2022	2023	2024	2025
1.7.1.1.52.0.0.00.00.	Cota-Parte do Imposto Sobre a Propriedade		0,00	0,00	43.285,28	0,00	0,00	0,00
1.7.1.1.52.0.0.00.00.	EDUCAÇÃO 25% .	01000000	0,00	0,00	0,00	10.821,32	44.367,41	13.093,80
1.7.1.1.52.0.0.00.00.	RECURSOS ORDINÁRIOS	00000000	0,00	0,00	0,00	25.971,17	45.882,40	31.425,11
1.7.1.1.52.0.0.00.00.	SAÚDE 15% .	02000000	0,00	0,00	0,00	6.492,79	43.934,56	7.856,28
1.7.1.1.52.0.1.01.00.	Cota-Parte do Imposto Sobre a Propriedade		0,00	0,00	0,00	40.000,00	0,00	0,00
1.7.1.1.52.0.1.01.00.	Recursos não vinculados de Impostos	15000000	0,00	0,00	0,00	24.000,00	0,00	0,00
1.7.1.1.52.0.1.01.00.	Recursos não Vinculados de Impostos-	15001002	0,00	0,00	0,00	6.000,00	0,00	0,00
1.7.1.1.52.0.1.01.00.	Recursos não Vinculados de Impostos-	15001001	0,00	0,00	0,00	10.000,00	0,00	0,00
1.7.1.2.00.0.0.00.00.	Transferências das Compensações Financeiras		0,00	0,00	201.997,97	0,00	0,00	0,00
1.7.1.2.00.0.0.00.00.	Transferências das Compensações Financeiras		0,00	0,00	0,00	220.177,79	0,00	0,00
1.7.1.2.52.0.0.00.00.	Cota-parte da Compensação Financeira pela		0,00	0,00	201.997,97	0,00	0,00	0,00
1.7.1.2.52.0.0.00.00.	Cota-parte da Compensação Financeira pela		0,00	0,00	0,00	220.177,79	0,00	0,00
1.7.1.2.52.4.0.00.00.	Cota-Parte do Fundo Especial do Petróleo - FEP		0,00	0,00	201.997,97	0,00	0,00	0,00
1.7.1.2.52.4.0.00.00.	ROYALTIES	42000000	0,00	0,00	0,00	201.997,97	222.197,77	244.417,54
1.7.1.2.52.4.0.00.00.	Cota-Parte do Fundo Especial do Petróleo – FEP		0,00	0,00	0,00	220.177,79	0,00	0,00
1.7.1.2.52.4.0.00.00.	Transferência da União Referente a Royalties do	17040000	0,00	0,00	0,00	220.177,79	0,00	0,00
1.7.1.3.00.0.0.00.00.	Transferências de Recursos do Sistema Único de		0,00	0,00	4.015.864,76	0,00	0,00	0,00
1.7.1.3.00.0.0.00.00.	Transferências de Recursos do Sistema Único de		0,00	0,00	0,00	4.631.093,00	0,00	0,00
1.7.1.3.50.0.0.00.00.	Transferências de Recursos do Sistema Único de		0,00	0,00	4.015.864,76	0,00	0,00	0,00
1.7.1.3.50.0.0.00.00.	Transferências de Recursos do Sistema Único de		0,00	0,00	0,00	4.631.093,00	0,00	0,00
1.7.1.3.50.1.0.00.00.	Transferências de Recursos do SUS - Atenção		0,00	0,00	3.048.568,52	0,00	0,00	0,00
1.7.1.3.50.1.0.00.00.	Transferências de Recursos do Bloco de		0,00	0,00	0,00	3.944.340,00	0,00	0,00
1.7.1.3.50.1.0.03.00.	Programa Agentes Comunitarios de Saúde -		0,00	0,00	385.000,00	0,00	0,00	0,00
1.7.1.3.50.1.0.03.00.	SUS	14000000	0,00	0,00	0,00	385.000,00	423.500,00	465.850,00
1.7.1.3.50.1.0.03.00.	Programa Agentes Comunitarios de Saúde -		0,00	0,00	0,00	550.000,00	605.000,00	665.500,00
1.7.1.3.50.1.0.03.00.	Transferências provenientes do Governo	16040000	0,00	0,00	0,00	550.000,00	605.000,00	665.500,00
1.7.1.3.50.1.0.22.00.	Programa de Requalificação de UBS -		0,00	0,00	288.568,52	0,00	0,00	0,00



# PREFEITURA MUNICIPAL DE WANDERLEY

AVENIDA JK

CENTRO

WANDERLEY - BA

C.N.P.J.: 13.348.479/0001-01

## Anexo XII, da Lei Orçamentária Anual - Orçamento 2023

### Demonstrativo da Evolução da Receita nos últimos 3 anos e sua projeção para os dois anos seguintes

Demonstrativo da Evolução da Receita nos últimos 3 anos e sua

Código	Descrição	Fonte	Realizado	Realizado	Orçado	Orçado	Projeção	
			2020	2021	2022	2023	2024	2025
1.7.1.3.50.1.0.22.00.	SUS	14000000	0,00	0,00	0,00	288.568,52	317.425,37	349.167,91
1.7.1.3.50.1.0.22.00.	Programa de Requalificação de UBS -		0,00	0,00	0,00	314.540,00	345.994,00	380.593,40
1.7.1.3.50.1.0.22.00.	Transferências Fundo a Fundo de Recursos	16000000	0,00	0,00	0,00	314.540,00	345.994,00	380.593,40
1.7.1.3.50.1.0.36.00.	incentivo financeiro da aps - desempenho		0,00	0,00	165.000,00	0,00	0,00	0,00
1.7.1.3.50.1.0.36.00.	SUS	14000000	0,00	0,00	0,00	165.000,00	181.500,00	199.650,00
1.7.1.3.50.1.0.36.00.	Incentivo financeiro da aps - desempenho		0,00	0,00	0,00	179.850,00	197.835,00	217.618,50
1.7.1.3.50.1.0.36.00.	Transferências Fundo a Fundo de Recursos	16000000	0,00	0,00	0,00	179.850,00	197.835,00	217.618,50
1.7.1.3.50.1.0.37.00.	incentivo financeiro da aps - per capita de		0,00	0,00	66.000,00	0,00	0,00	0,00
1.7.1.3.50.1.0.37.00.	SUS	14000000	0,00	0,00	0,00	66.000,00	72.600,00	79.860,00
1.7.1.3.50.1.0.37.00.	Incentivo financeiro da aps - per capita de		0,00	0,00	0,00	78.170,00	85.987,00	94.585,70
1.7.1.3.50.1.0.37.00.	Transferências Fundo a Fundo de Recursos	16000000	0,00	0,00	0,00	78.170,00	85.987,00	94.585,70
1.7.1.3.50.1.0.38.00.	incentivo para ações estrategicas		0,00	0,00	220.000,00	0,00	0,00	0,00
1.7.1.3.50.1.0.38.00.	SUS	14000000	0,00	0,00	0,00	220.000,00	242.000,00	266.200,00
1.7.1.3.50.1.0.38.00.	Incentivo para ações estrategicas		0,00	0,00	0,00	239.800,00	263.780,00	290.158,00
1.7.1.3.50.1.0.38.00.	Transferências Fundo a Fundo de Recursos	16000000	0,00	0,00	0,00	239.800,00	263.780,00	290.158,00
1.7.1.3.50.1.0.39.00.	incentivo financeiro da aps - capacitação		0,00	0,00	770.000,00	0,00	0,00	0,00
1.7.1.3.50.1.0.39.00.	SUS	14000000	0,00	0,00	0,00	770.000,00	847.000,00	931.700,00
1.7.1.3.50.1.0.39.00.	Incentivo financeiro da aps - capacitação		0,00	0,00	0,00	1.000.000,00	1.100.000,00	1.210.000,00
1.7.1.3.50.1.0.39.00.	Transferências Fundo a Fundo de Recursos	16000000	0,00	0,00	0,00	1.000.000,00	1.100.000,00	1.210.000,00
1.7.1.3.50.1.0.40.00.	Programa de informatização da aps		0,00	0,00	22.000,00	0,00	0,00	0,00
1.7.1.3.50.1.0.40.00.	SUS	14000000	0,00	0,00	0,00	22.000,00	24.200,00	26.620,00
1.7.1.3.50.1.0.40.00.	Programa de informatização da aps		0,00	0,00	0,00	23.980,00	26.378,00	29.015,80
1.7.1.3.50.1.0.40.00.	Transferências Fundo a Fundo de Recursos	16000000	0,00	0,00	0,00	23.980,00	26.378,00	29.015,80
1.7.1.3.50.1.0.42.00.	Incremento Temporário ao Custeio dos		0,00	0,00	1.132.000,00	0,00	0,00	0,00
1.7.1.3.50.1.0.42.00.	SUS	14000000	0,00	0,00	0,00	1.132.000,00	1.245.200,00	1.369.720,00
1.7.1.3.50.1.0.42.00.	Incremento Temporário ao Custeio dos		0,00	0,00	0,00	1.500.000,00	1.650.000,00	1.815.000,00
1.7.1.3.50.1.0.42.00.	Transferências Fundo a Fundo de Recursos	16000000	0,00	0,00	0,00	1.500.000,00	1.650.000,00	1.815.000,00



# PREFEITURA MUNICIPAL DE WANDERLEY

AVENIDA JK

CENTRO

WANDERLEY - BA

C.N.P.J.: 13.348.479/0001-01

## Anexo XII, da Lei Orçamentária Anual - Orçamento 2023

### Demonstrativo da Evolução da Receita nos últimos 3 anos e sua projeção para os dois anos seguintes

Demonstrativo da Evolução da Receita nos últimos 3 anos e sua

Código	Descrição	Fonte	Realizado	Realizado	Orçado	Orçado	Projeção	
			2020	2021	2022	2023	2024	2025
1.7.1.3.50.1.0.43.00.	Implementação de Políticas de Promoção da		0,00	0,00	0,00	8.000,00	8.800,00	9.680,00
1.7.1.3.50.1.0.43.00.	Transferências Fundo a Fundo de Recursos	16000000	0,00	0,00	0,00	8.000,00	8.800,00	9.680,00
1.7.1.3.50.1.0.44.00.	Coronavírus - (COVID-19) - SAPS		0,00	0,00	0,00	50.000,00	55.000,00	60.500,00
1.7.1.3.50.1.0.44.00.	Transferências Fundo a Fundo de Recursos	16020000	0,00	0,00	0,00	50.000,00	55.000,00	60.500,00
1.7.1.3.50.2.0.00.00.	Transferências de Recursos do SUS - Atenção		0,00	0,00	245.997,97	0,00	0,00	0,00
1.7.1.3.50.2.0.00.00.	Transferências de Recursos do Bloco de		0,00	0,00	0,00	268.138,00	0,00	0,00
1.7.1.3.50.2.0.01.00.	Serv. de Atendimento Móvel às Urgências -		0,00	0,00	245.997,97	0,00	0,00	0,00
1.7.1.3.50.2.0.01.00.	SUS	14000000	0,00	0,00	0,00	245.997,97	270.597,77	297.657,54
1.7.1.3.50.2.0.01.00.	Serv. de Atendimento Móvel às Urgências -		0,00	0,00	0,00	268.138,00	294.951,80	324.446,98
1.7.1.3.50.2.0.01.00.	Transferências Fundo a Fundo de Recursos	16000000	0,00	0,00	0,00	268.138,00	294.951,80	324.446,98
1.7.1.3.50.3.0.00.00.	Transferências de Recursos do SUS - Vigilância		0,00	0,00	143.798,27	0,00	0,00	0,00
1.7.1.3.50.3.0.00.00.	Transferências de Recursos do Bloco de		0,00	0,00	0,00	156.740,00	0,00	0,00
1.7.1.3.50.3.0.02.00.	INCENTIVO FIN. AOS ESTADOS, DISTRITO		0,00	0,00	66.798,27	0,00	0,00	0,00
1.7.1.3.50.3.0.02.00.	SUS	14000000	0,00	0,00	0,00	66.798,27	73.478,10	80.825,91
1.7.1.3.50.3.0.02.00.	INCENTIVO FIN. AOS ESTADOS, DISTRITO		0,00	0,00	0,00	72.810,00	80.091,00	88.100,10
1.7.1.3.50.3.0.02.00.	Transferências Fundo a Fundo de Recursos	16000000	0,00	0,00	0,00	72.810,00	80.091,00	88.100,10
1.7.1.3.50.3.0.05.00.	Incentivo Fin. aos Estados, Distrito Federal e		0,00	0,00	77.000,00	0,00	0,00	0,00
1.7.1.3.50.3.0.05.00.	SUS	14000000	0,00	0,00	0,00	77.000,00	84.700,00	93.170,00
1.7.1.3.50.3.0.05.00.	Incentivo Fin. aos Estados, Distrito Federal e		0,00	0,00	0,00	83.930,00	92.323,00	101.555,30
1.7.1.3.50.3.0.05.00.	Transferências Fundo a Fundo de Recursos	16000000	0,00	0,00	0,00	83.930,00	92.323,00	101.555,30
1.7.1.3.50.4.0.00.00.	Transferências de Recursos do SUS -		0,00	0,00	104.500,00	0,00	0,00	0,00
1.7.1.3.50.4.0.00.00.	Transferências de Recursos do Bloco de		0,00	0,00	0,00	223.905,00	0,00	0,00
1.7.1.3.50.4.0.03.00.	Promoção da Assistência Farmacêutica e		0,00	0,00	77.000,00	0,00	0,00	0,00
1.7.1.3.50.4.0.03.00.	SUS	14000000	0,00	0,00	0,00	77.000,00	84.700,00	93.170,00
1.7.1.3.50.4.0.03.00.	Promoção da Assistência Farmacêutica e		0,00	0,00	0,00	83.930,00	92.323,00	101.555,30
1.7.1.3.50.4.0.03.00.	Transferências Fundo a Fundo de Recursos	16000000	0,00	0,00	0,00	83.930,00	92.323,00	101.555,30
1.7.1.3.50.4.0.04.00.	Organização dos Serviços de Assistência		0,00	0,00	27.500,00	0,00	0,00	0,00



# PREFEITURA MUNICIPAL DE WANDERLEY

AVENIDA JK

CENTRO

WANDERLEY - BA

C.N.P.J.: 13.348.479/0001-01

## Anexo XII, da Lei Orçamentária Anual - Orçamento 2023

### Demonstrativo da Evolução da Receita nos últimos 3 anos e sua projeção para os dois anos seguintes

Demonstrativo da Evolução da Receita nos últimos 3 anos e sua

Código	Descrição	Fonte	Realizado	Realizado	Orçado	Orçado	Projeção	
			2020	2021	2022	2023	2024	2025
1.7.1.3.50.4.0.04.00.	SUS	14000000	0,00	0,00	0,00	27.500,00	30.250,00	33.275,00
1.7.1.3.50.4.0.04.00.	Organização dos Serviços de Assistência		0,00	0,00	0,00	29.975,00	32.972,50	36.269,75
1.7.1.3.50.4.0.04.00.	Transferências Fundo a Fundo de Recursos	16000000	0,00	0,00	0,00	29.975,00	32.972,50	36.269,75
1.7.1.3.50.4.0.05.00.	CV19 - CORONAVIRUS (COVID-19)		0,00	0,00	0,00	100.000,00	110.000,00	121.000,00
1.7.1.3.50.4.0.05.00.	Transferências Fundo a Fundo de Recursos	16020000	0,00	0,00	0,00	100.000,00	110.000,00	121.000,00
1.7.1.3.50.4.0.06.00.	CV19 - Coronavírus - (COVID-19) - SCTIE		0,00	0,00	0,00	10.000,00	11.000,00	12.100,00
1.7.1.3.50.4.0.06.00.	Transferências Fundo a Fundo de Recursos	16020000	0,00	0,00	0,00	10.000,00	11.000,00	12.100,00
1.7.1.3.50.5.0.00.00.	Transferências de Recursos do Bloco de		0,00	0,00	0,00	2.000,00	0,00	0,00
1.7.1.3.50.5.0.01.00.	Formação de Profissionais Técnicos de Saúde		0,00	0,00	0,00	2.000,00	2.200,00	2.420,00
1.7.1.3.50.5.0.01.00.	Transferências Fundo a Fundo de Recursos	16000000	0,00	0,00	0,00	2.000,00	2.200,00	2.420,00
1.7.1.3.50.9.0.00.00.	Transferências de Recursos do SUS - Outros		0,00	0,00	473.000,00	0,00	0,00	0,00
1.7.1.3.50.9.0.00.00.	Transferências de Recursos do Bloco de		0,00	0,00	0,00	35.970,00	0,00	0,00
1.7.1.3.50.9.0.01.00.	APOIO À MANUTENÇÃO DOS POLOS DE		0,00	0,00	33.000,00	0,00	0,00	0,00
1.7.1.3.50.9.0.01.00.	SUS	14000000	0,00	0,00	0,00	33.000,00	36.300,00	39.930,00
1.7.1.3.50.9.0.01.00.	APOIO À MANUTENÇÃO DOS POLOS DE		0,00	0,00	0,00	35.970,00	39.567,00	43.523,70
1.7.1.3.50.9.0.01.00.	Transferências Fundo a Fundo de Recursos	16000000	0,00	0,00	0,00	35.970,00	39.567,00	43.523,70
1.7.1.3.50.9.0.02.00.	Coronavírus (covid-19)		0,00	0,00	440.000,00	0,00	0,00	0,00
1.7.1.3.50.9.0.02.00.	SUS	14000000	0,00	0,00	0,00	440.000,00	484.000,00	532.400,00
1.7.1.4.00.0.0.00.00.	Transferências de Recursos do Fundo Nacional do		0,00	0,00	1.197.559,40	0,00	0,00	0,00
1.7.1.4.00.0.0.00.00.	Transferências de Recursos do Fundo Nacional do		0,00	0,00	0,00	1.315.000,00	0,00	0,00
1.7.1.4.50.0.0.00.00.	Transferências do Salário-Educação		0,00	0,00	534.386,16	0,00	0,00	0,00
1.7.1.4.50.0.0.00.00.	SALÁRIO EDUCAÇÃO	04000000	0,00	0,00	0,00	534.386,16	587.824,78	646.607,25
1.7.1.4.50.0.0.00.00.	Transferências do Salário-Educação		0,00	0,00	0,00	600.000,00	0,00	0,00
1.7.1.4.50.0.0.00.00.	Transferência do Salário-Educação	15500000	0,00	0,00	0,00	600.000,00	0,00	0,00
1.7.1.4.51.0.0.00.00.	Transferências Diretas do FNDE referentes ao		0,00	0,00	40.078,96	0,00	0,00	0,00
1.7.1.4.51.0.0.00.00.	FNDE	15000000	0,00	0,00	0,00	40.078,96	44.086,86	48.495,54
1.7.1.4.51.0.0.00.00.	Transferências Diretas do FNDE referentes ao		0,00	0,00	0,00	45.000,00	0,00	0,00





# PREFEITURA MUNICIPAL DE WANDERLEY

AVENIDA JK

CENTRO

WANDERLEY - BA

C.N.P.J.: 13.348.479/0001-01

## Anexo XII, da Lei Orçamentária Anual - Orçamento 2023

### Demonstrativo da Evolução da Receita nos últimos 3 anos e sua projeção para os dois anos seguintes

Demonstrativo da Evolução da Receita nos últimos 3 anos e sua

Código	Descrição	Fonte	Realizado	Realizado	Orçado	Orçado	Projeção	
			2020	2021	2022	2023	2024	2025
1.7.1.4.51.0.0.00.00.	Transferências de Recursos do FNDE Referentes	15510000	0,00	0,00	0,00	45.000,00	0,00	0,00
1.7.1.4.52.0.0.00.00.	Transferências referentes ao Programa Nacional		0,00	0,00	469.458,26	0,00	0,00	0,00
1.7.1.4.52.0.0.00.00.	Transferências referentes ao Programa Nacional		0,00	0,00	0,00	500.000,00	0,00	0,00
1.7.1.4.52.0.0.01.00.	PNAE - Creche		0,00	0,00	24.047,38	0,00	0,00	0,00
1.7.1.4.52.0.0.01.00.	FNDE	15000000	0,00	0,00	0,00	24.047,38	26.452,12	29.097,33
1.7.1.4.52.0.0.01.00.	PNAE - Creche		0,00	0,00	0,00	50.000,00	55.000,00	60.500,00
1.7.1.4.52.0.0.01.00.	Transferências de Recursos do FNDE	15520000	0,00	0,00	0,00	50.000,00	55.000,00	60.500,00
1.7.1.4.52.0.0.02.00.	PNAE - EJA		0,00	0,00	26.719,31	0,00	0,00	0,00
1.7.1.4.52.0.0.02.00.	FNDE	15000000	0,00	0,00	0,00	26.719,31	29.391,24	32.330,37
1.7.1.4.52.0.0.02.00.	PNAE - EJA		0,00	0,00	0,00	50.000,00	55.000,00	60.500,00
1.7.1.4.52.0.0.02.00.	Transferências de Recursos do FNDE	15520000	0,00	0,00	0,00	50.000,00	55.000,00	60.500,00
1.7.1.4.52.0.0.03.00.	PNAE - Fundamental		0,00	0,00	133.596,54	0,00	0,00	0,00
1.7.1.4.52.0.0.03.00.	FNDE	15000000	0,00	0,00	0,00	133.596,54	146.956,19	161.651,81
1.7.1.4.52.0.0.03.00.	PNAE - Fundamental		0,00	0,00	0,00	220.000,00	242.000,00	266.200,00
1.7.1.4.52.0.0.03.00.	Transferências de Recursos do FNDE	15520000	0,00	0,00	0,00	220.000,00	242.000,00	266.200,00
1.7.1.4.52.0.0.04.00.	PNAE - Pré-Escolar		0,00	0,00	53.438,62	0,00	0,00	0,00
1.7.1.4.52.0.0.04.00.	FNDE	15000000	0,00	0,00	0,00	53.438,62	58.782,48	64.660,73
1.7.1.4.52.0.0.04.00.	PNAE - Pré-Escolar		0,00	0,00	0,00	60.000,00	66.000,00	72.600,00
1.7.1.4.52.0.0.04.00.	Transferências de Recursos do FNDE	15520000	0,00	0,00	0,00	60.000,00	66.000,00	72.600,00
1.7.1.4.52.0.0.05.00.	PNAE - AEE		0,00	0,00	5.343,87	0,00	0,00	0,00
1.7.1.4.52.0.0.05.00.	FNDE	15000000	0,00	0,00	0,00	5.343,87	5.878,26	6.466,08
1.7.1.4.52.0.0.05.00.	PNAE - AEE		0,00	0,00	0,00	5.000,00	5.500,00	6.050,00
1.7.1.4.52.0.0.05.00.	Transferências de Recursos do FNDE	15520000	0,00	0,00	0,00	5.000,00	5.500,00	6.050,00
1.7.1.4.52.0.0.06.00.	PNAE - Mais Educação - Fundamental		0,00	0,00	146.956,19	0,00	0,00	0,00
1.7.1.4.52.0.0.06.00.	FNDE	15000000	0,00	0,00	0,00	146.956,19	161.651,81	177.816,99
1.7.1.4.52.0.0.06.00.	PNAE - Mais Educação - Fundamental		0,00	0,00	0,00	50.000,00	55.000,00	60.500,00
1.7.1.4.52.0.0.06.00.	Transferências de Recursos do FNDE	15520000	0,00	0,00	0,00	50.000,00	55.000,00	60.500,00





# PREFEITURA MUNICIPAL DE WANDERLEY

AVENIDA JK

CENTRO

WANDERLEY - BA

C.N.P.J.: 13.348.479/0001-01

## Anexo XII, da Lei Orçamentária Anual - Orçamento 2023

### Demonstrativo da Evolução da Receita nos últimos 3 anos e sua projeção para os dois anos seguintes

Demonstrativo da Evolução da Receita nos últimos 3 anos e sua

Código	Descrição	Fonte	Realizado	Realizado	Orçado	Orçado	Projeção	
			2020	2021	2022	2023	2024	2025
1.7.1.4.52.0.0.07.00.	PNAE - QUILOMBOLA		0,00	0,00	64.927,92	0,00	0,00	0,00
1.7.1.4.52.0.0.07.00.	FNDE	15000000	0,00	0,00	0,00	64.927,92	71.420,71	78.562,78
1.7.1.4.52.0.0.07.00.	PNAE - QUILOMBOLA		0,00	0,00	0,00	50.000,00	55.000,00	60.500,00
1.7.1.4.52.0.0.07.00.	Transferências de Recursos do FNDE	15520000	0,00	0,00	0,00	50.000,00	55.000,00	60.500,00
1.7.1.4.52.0.0.08.00.	PNAE - MAIS EDUCAÇÃO - QUILOMBOLA		0,00	0,00	14.428,43	0,00	0,00	0,00
1.7.1.4.52.0.0.08.00.	FNDE	15000000	0,00	0,00	0,00	14.428,43	15.871,27	17.458,40
1.7.1.4.52.0.0.08.00.	PNAE - MAIS EDUCAÇÃO - QUILOMBOLA		0,00	0,00	0,00	15.000,00	16.500,00	18.150,00
1.7.1.4.52.0.0.08.00.	Transferências de Recursos do FNDE	15520000	0,00	0,00	0,00	15.000,00	16.500,00	18.150,00
1.7.1.4.53.0.0.00.00.	Transferências referentes ao Programa Nacional		0,00	0,00	153.636,02	0,00	0,00	0,00
1.7.1.4.53.0.0.00.00.	Transferências referentes ao Programa Nacional		0,00	0,00	0,00	170.000,00	0,00	0,00
1.7.1.4.53.0.0.01.00.	PNATE - Ensino Fundamental		0,00	0,00	106.877,23	0,00	0,00	0,00
1.7.1.4.53.0.0.01.00.	FNDE	15000000	0,00	0,00	0,00	106.877,23	117.564,95	129.321,45
1.7.1.4.53.0.0.01.00.	PNATE - Ensino Fundamental		0,00	0,00	0,00	120.000,00	132.000,00	145.200,00
1.7.1.4.53.0.0.01.00.	Transferências de Recursos do FNDE	15530000	0,00	0,00	0,00	120.000,00	132.000,00	145.200,00
1.7.1.4.53.0.0.02.00.	PNATE - Ensino Infantil		0,00	0,00	20.039,48	0,00	0,00	0,00
1.7.1.4.53.0.0.02.00.	FNDE	15000000	0,00	0,00	0,00	20.039,48	22.043,43	24.247,77
1.7.1.4.53.0.0.02.00.	PNATE - Ensino Infantil		0,00	0,00	0,00	20.000,00	22.000,00	24.200,00
1.7.1.4.53.0.0.02.00.	Transferências de Recursos do FNDE	15530000	0,00	0,00	0,00	20.000,00	22.000,00	24.200,00
1.7.1.4.53.0.0.03.00.	PNATE - Ensino Médio		0,00	0,00	26.719,31	0,00	0,00	0,00
1.7.1.4.53.0.0.03.00.	FNDE	15000000	0,00	0,00	0,00	26.719,31	29.391,24	32.330,37
1.7.1.4.53.0.0.03.00.	PNATE - Ensino Médio		0,00	0,00	0,00	30.000,00	33.000,00	36.300,00
1.7.1.4.53.0.0.03.00.	Transferências de Recursos do FNDE	15530000	0,00	0,00	0,00	30.000,00	33.000,00	36.300,00
1.7.1.5.00.0.0.00.00.	Transferências de Recursos de Complementação		0,00	0,00	2.487.668,04	0,00	0,00	0,00
1.7.1.5.00.0.0.00.00.	Transferências de Recursos de Complementação		0,00	0,00	0,00	7.520.000,00	0,00	0,00
1.7.1.5.50.0.0.00.00.	Transferências de Recursos da Complementação		0,00	0,00	2.487.668,04	0,00	0,00	0,00
1.7.1.5.50.0.0.00.00.	Transferências de Recursos de Complementação		0,00	0,00	0,00	3.500.000,00	0,00	0,00
1.7.1.5.50.0.1.00.00.	Transf. de Rec. Compl. União ao FUNDEB -		0,00	0,00	0,00	3.500.000,00	3.850.000,00	4.235.000,00



# PREFEITURA MUNICIPAL DE WANDERLEY

AVENIDA JK

CENTRO

WANDERLEY - BA

C.N.P.J.: 13.348.479/0001-01

## Anexo XII, da Lei Orçamentária Anual - Orçamento 2023

### Demonstrativo da Evolução da Receita nos últimos 3 anos e sua projeção para os dois anos seguintes

Demonstrativo da Evolução da Receita nos últimos 3 anos e sua

Código	Descrição	Fonte	Realizado	Realizado	Orçado	Orçado	Projeção	
			2020	2021	2022	2023	2024	2025
1.7.1.5.50.0.1.00.00.	Transferências do FUNDEB - Complementação	15420000	0,00	0,00	0,00	1.050.000,00	3.605.000,00	1.270.500,00
1.7.1.5.50.0.1.00.00.	Transferências do FUNDEB - Complementação	15421070	0,00	0,00	0,00	2.450.000,00	3.745.000,00	2.964.500,00
1.7.1.5.50.1.0.00.00.	Transferências de Recursos de Complementação		0,00	0,00	487.668,04	0,00	0,00	0,00
1.7.1.5.50.1.0.10.00.	Transferências de Recursos de		0,00	0,00	487.668,04	0,00	0,00	0,00
1.7.1.5.50.1.0.10.00.	FUNDEB 40% .	19000000	0,00	0,00	0,00	170.683,81	504.736,42	206.527,41
1.7.1.5.50.1.0.10.00.	FUNDEB 60% .	18000000	0,00	0,00	0,00	316.984,23	519.366,46	383.550,91
1.7.1.5.50.2.0.00.00.	Transferências de Recursos de Complementação		0,00	0,00	2.000.000,00	0,00	0,00	0,00
1.7.1.5.50.2.0.00.00.	FUNDEB 40% .	19000000	0,00	0,00	0,00	600.000,00	2.060.000,00	726.000,00
1.7.1.5.50.2.0.00.00.	FUNDEB 60% .	18000000	0,00	0,00	0,00	1.400.000,00	2.140.000,00	1.694.000,00
1.7.1.5.51.0.0.00.00.	Transferências de Recursos de Complementação		0,00	0,00	0,00	4.000.000,00	0,00	0,00
1.7.1.5.51.0.1.00.00.	Transf. de Rec. Compl. União ao FUNDEB -		0,00	0,00	0,00	4.000.000,00	4.400.000,00	4.840.000,00
1.7.1.5.51.0.1.00.00.	Transferências do FUNDEB - Complementação	15410000	0,00	0,00	0,00	1.200.000,00	4.120.000,00	1.452.000,00
1.7.1.5.51.0.1.00.00.	Transferências do FUNDEB - Complementação	15411070	0,00	0,00	0,00	2.800.000,00	4.280.000,00	3.388.000,00
1.7.1.5.52.0.0.00.00.	Transferências de Recursos de Complementação		0,00	0,00	0,00	20.000,00	0,00	0,00
1.7.1.5.52.0.1.00.00.	Transf. de Rec. Compl. União ao FUNDEB -		0,00	0,00	0,00	20.000,00	22.000,00	24.200,00
1.7.1.5.52.0.1.00.00.	Transferências do FUNDEB - Complementação	15430000	0,00	0,00	0,00	20.000,00	22.000,00	24.200,00
1.7.1.6.00.0.0.00.00.	Transferências de Recursos do Fundo Nacional de		0,00	0,00	603.054,78	0,00	0,00	0,00
1.7.1.6.00.0.0.00.00.	Transferências de Recursos do Fundo Nacional de		0,00	0,00	0,00	578.400,00	0,00	0,00
1.7.1.6.50.0.0.00.00.	Transferências de Recursos do Fundo Nacional		0,00	0,00	603.054,78	0,00	0,00	0,00
1.7.1.6.50.0.0.00.00.	Transferências de Recursos do Fundo Nacional		0,00	0,00	0,00	578.400,00	0,00	0,00
1.7.1.6.50.0.0.01.10.	ACESSUAS		0,00	0,00	50.000,00	0,00	0,00	0,00
1.7.1.6.50.0.0.01.10.	FNAS	29000000	0,00	0,00	0,00	50.000,00	55.000,00	60.500,00
1.7.1.6.50.0.0.01.20.	AEPITI		0,00	0,00	40.000,00	0,00	0,00	0,00
1.7.1.6.50.0.0.01.20.	FNAS	29000000	0,00	0,00	0,00	40.000,00	44.000,00	48.400,00
1.7.1.6.50.0.0.01.30.	BPC NA ESCOLA		0,00	0,00	40.123,03	0,00	0,00	0,00
1.7.1.6.50.0.0.01.30.	FNAS	29000000	0,00	0,00	0,00	40.123,03	44.135,33	48.548,87
1.7.1.6.50.0.0.01.40.	COMPONENTE- SERVIÇO DE CONVIVENCIA/		0,00	0,00	10.000,00	0,00	0,00	0,00



# PREFEITURA MUNICIPAL DE WANDERLEY

AVENIDA JK

CENTRO

WANDERLEY - BA

C.N.P.J.: 13.348.479/0001-01

## Anexo XII, da Lei Orçamentária Anual - Orçamento 2023

### Demonstrativo da Evolução da Receita nos últimos 3 anos e sua projeção para os dois anos seguintes

Demonstrativo da Evolução da Receita nos últimos 3 anos e sua

Código	Descrição	Fonte	Realizado	Realizado	Orçado	Orçado	Projeção	
			2020	2021	2022	2023	2024	2025
1.7.1.6.50.0.0.01.40.	FNAS	29000000	0,00	0,00	0,00	10.000,00	11.000,00	12.100,00
1.7.1.6.50.0.0.01.40.	COMPONENTE- SERVIÇO DE CONVIVENCIA/		0,00	0,00	0,00	40.000,00	44.000,00	48.400,00
1.7.1.6.50.0.0.01.40.	Transferência de Recursos do Fundo	16600000	0,00	0,00	0,00	40.000,00	44.000,00	48.400,00
1.7.1.6.50.0.0.04.03.	Componente - Piso Básico Fixo		0,00	0,00	165.926,90	0,00	0,00	0,00
1.7.1.6.50.0.0.04.03.	FNAS	29000000	0,00	0,00	0,00	165.926,90	182.519,59	200.771,55
1.7.1.6.50.0.0.04.03.	Componente - Piso Básico Fixo		0,00	0,00	0,00	100.000,00	110.000,00	121.000,00
1.7.1.6.50.0.0.04.03.	Transferência de Recursos do Fundo	16600000	0,00	0,00	0,00	100.000,00	110.000,00	121.000,00
1.7.1.6.50.0.0.04.05.	CRAS - Centro de Referência da		0,00	0,00	56.110,55	0,00	0,00	0,00
1.7.1.6.50.0.0.04.05.	FNAS	29000000	0,00	0,00	0,00	56.110,55	61.721,60	67.893,77
1.7.1.6.50.0.0.04.05.	CRAS - Centro de Referência da		0,00	0,00	0,00	61.160,00	67.276,00	74.003,60
1.7.1.6.50.0.0.04.05.	Transferência de Recursos do Fundo	16600000	0,00	0,00	0,00	61.160,00	67.276,00	74.003,60
1.7.1.6.50.0.0.06.01.	Índice de Gestão Descentralizada - IGDBF		0,00	0,00	96.877,23	0,00	0,00	0,00
1.7.1.6.50.0.0.06.01.	FNAS	29000000	0,00	0,00	0,00	96.877,23	106.564,95	117.221,45
1.7.1.6.50.0.0.06.01.	Índice de Gestão Descentralizada - IGDBF		0,00	0,00	0,00	50.000,00	55.000,00	60.500,00
1.7.1.6.50.0.0.06.01.	Transferência de Recursos do Fundo	16600000	0,00	0,00	0,00	50.000,00	55.000,00	60.500,00
1.7.1.6.50.0.0.07.01.	Componente - Índice de Gestão		0,00	0,00	86.570,56	0,00	0,00	0,00
1.7.1.6.50.0.0.07.01.	FNAS	29000000	0,00	0,00	0,00	86.570,56	95.227,62	104.750,38
1.7.1.6.50.0.0.07.01.	Componente - Índice de Gestão		0,00	0,00	0,00	94.624,00	104.086,40	114.495,04
1.7.1.6.50.0.0.07.01.	Transferência de Recursos do Fundo	16600000	0,00	0,00	0,00	94.624,00	104.086,40	114.495,04
1.7.1.6.50.0.0.09.00.	FMAS - BENEFÍCIOS EVENTUAIS		0,00	0,00	17.367,55	0,00	0,00	0,00
1.7.1.6.50.0.0.09.00.	FNAS	29000000	0,00	0,00	0,00	17.367,55	19.104,30	21.014,74
1.7.1.6.50.0.0.09.01.	FMAS - BENEFÍCIOS EVENTUAIS		0,00	0,00	0,00	18.930,00	20.823,00	22.905,30
1.7.1.6.50.0.0.09.01.	Transferência de Recursos do Fundo	16600000	0,00	0,00	0,00	18.930,00	20.823,00	22.905,30
1.7.1.6.50.0.0.10.00.	REC DO FMAS DIVERSAS		0,00	0,00	40.078,96	0,00	0,00	0,00
1.7.1.6.50.0.0.10.00.	FNAS	29000000	0,00	0,00	0,00	40.078,96	44.086,86	48.495,54
1.7.1.6.50.0.0.10.01.	REC DO FMAS DIVERSAS		0,00	0,00	0,00	43.686,00	48.054,60	52.860,06
1.7.1.6.50.0.0.10.01.	Transferência de Recursos do Fundo	16600000	0,00	0,00	0,00	43.686,00	48.054,60	52.860,06



# PREFEITURA MUNICIPAL DE WANDERLEY

AVENIDA JK

CENTRO

WANDERLEY - BA

C.N.P.J.: 13.348.479/0001-01

## Anexo XII, da Lei Orçamentária Anual - Orçamento 2023

### Demonstrativo da Evolução da Receita nos últimos 3 anos e sua projeção para os dois anos seguintes

Demonstrativo da Evolução da Receita nos últimos 3 anos e sua

Código	Descrição	Fonte	Realizado	Realizado	Orçado	Orçado	Projeção	
			2020	2021	2022	2023	2024	2025
1.7.1.6.50.0.0.11.01.	Primeira Infância do SUAS		0,00	0,00	0,00	50.000,00	55.000,00	60.500,00
1.7.1.6.50.0.0.11.01.	Transferência de Recursos do Fundo	16600000	0,00	0,00	0,00	50.000,00	55.000,00	60.500,00
1.7.1.6.50.0.0.40.20.	Componente - Piso Básico Fixo Variável III -		0,00	0,00	0,00	20.000,00	22.000,00	24.200,00
1.7.1.6.50.0.0.40.20.	Transferência de Recursos do Fundo	16600000	0,00	0,00	0,00	20.000,00	22.000,00	24.200,00
1.7.1.6.50.0.0.60.20.	Índice da Gestão Descentralizada - Programa		0,00	0,00	0,00	100.000,00	110.000,00	121.000,00
1.7.1.6.50.0.0.60.20.	Transferência de Recursos do Fundo	16600000	0,00	0,00	0,00	100.000,00	110.000,00	121.000,00
1.7.1.7.00.0.0.00.00.	Transferências de Convênios da União e de Suas		0,00	0,00	520.367,46	0,00	0,00	0,00
1.7.1.7.00.0.0.00.00.	Transferências de Convênios da União e de Suas		0,00	0,00	0,00	671.000,00	0,00	0,00
1.7.1.7.01.0.0.00.00.	Transferências de Convênios da União e de Suas		0,00	0,00	115.092,05	0,00	0,00	0,00
1.7.1.7.01.1.1.00.00.	Transferências de Convênios da União e de		0,00	0,00	115.092,05	0,00	0,00	0,00
1.7.1.7.01.1.1.00.00.	OUTROS CONVÊNIOS	24000000	0,00	0,00	0,00	115.092,05	126.601,26	139.261,38
1.7.1.7.50.0.0.00.00.	Transferências de Convênios da União para o		0,00	0,00	345.156,97	0,00	0,00	0,00
1.7.1.7.50.0.0.00.00.	Transferências de Convênios da União para o		0,00	0,00	0,00	375.000,00	0,00	0,00
1.7.1.7.50.0.0.01.00.	CONVENIO USF/SESAB		0,00	0,00	345.156,97	0,00	0,00	0,00
1.7.1.7.50.0.0.01.00.	OUTROS CONVÊNIOS-SAÚDE	23000000	0,00	0,00	0,00	345.156,97	379.672,67	417.639,93
1.7.1.7.50.0.0.01.00.	Transf. de Conv. da União p/ o SUS - Principal		0,00	0,00	0,00	375.000,00	412.500,00	453.750,00
1.7.1.7.50.0.0.01.00.	Transferências do Governo Federal	16310000	0,00	0,00	0,00	375.000,00	412.500,00	453.750,00
1.7.1.7.51.0.0.00.00.	Transferências de Convênios da União Destinadas		0,00	0,00	60.118,44	0,00	0,00	0,00
1.7.1.7.51.0.0.00.00.	Transferências de Convênios da União Destinadas		0,00	0,00	0,00	116.000,00	0,00	0,00
1.7.1.7.51.0.0.01.00.	Convênio PNTE		0,00	0,00	60.118,44	0,00	0,00	0,00
1.7.1.7.51.0.0.01.00.	OUTROS CONVÊNIOS-EDUCAÇÃO	22000000	0,00	0,00	0,00	60.118,44	66.130,28	72.743,31
1.7.1.7.51.0.0.01.00.	Tranf. de Conv. da União Dest. Prog. de		0,00	0,00	0,00	50.000,00	55.000,00	60.500,00
1.7.1.7.51.0.0.01.00.	Transferências do Governo Federal	15700000	0,00	0,00	0,00	50.000,00	55.000,00	60.500,00
1.7.1.7.51.0.0.02.00.	Convênio PNTE		0,00	0,00	0,00	66.000,00	72.600,00	79.860,00
1.7.1.7.51.0.0.02.00.	Transferências do Governo Federal	15700000	0,00	0,00	0,00	66.000,00	72.600,00	79.860,00
1.7.1.7.52.0.0.00.00.	Transferências de Convênios da União Destinadas		0,00	0,00	0,00	50.000,00	0,00	0,00



# PREFEITURA MUNICIPAL DE WANDERLEY

AVENIDA JK

CENTRO

WANDERLEY - BA

C.N.P.J.: 13.348.479/0001-01

## Anexo XII, da Lei Orçamentária Anual - Orçamento 2023

### Demonstrativo da Evolução da Receita nos últimos 3 anos e sua projeção para os dois anos seguintes

Demonstrativo da Evolução da Receita nos últimos 3 anos e sua

Código	Descrição	Fonte	Realizado	Realizado	Orçado	Orçado	Projeção	
			2020	2021	2022	2023	2024	2025
1.7.1.7.52.0.0.01.00.	Transf. de Conv. da União Dest. Prog. de		0,00	0,00	0,00	50.000,00	55.000,00	60.500,00
1.7.1.7.52.0.0.01.00.	Transferências de Convênios e outros	16650000	0,00	0,00	0,00	50.000,00	55.000,00	60.500,00
1.7.1.7.99.0.0.00.00.	Outras Transferências de Convênios da União e		0,00	0,00	0,00	130.000,00	0,00	0,00
1.7.1.7.99.0.0.00.00.	Outras Transferências de Convênios ou	17000000	0,00	0,00	0,00	130.000,00	0,00	0,00
1.7.1.8.00.0.0.00.00.	Transferências da União - Específica E/M		21.959.455,61	22.717.303,29	0,00	0,00	0,00	0,00
1.7.1.8.01.0.0.00.00.	Participação na Receita da União		12.772.588,60	17.097.821,13	0,00	0,00	0,00	0,00
1.7.1.8.01.2.0.00.00.	Cota-Parte do Fundo de Participação dos		12.707.319,65	17.024.901,28	0,00	0,00	0,00	0,00
1.7.1.8.01.2.1.00.00.	Cota-Parte do Fundo de Participação dos		12.707.319,65	17.024.901,28	0,00	0,00	0,00	0,00
1.7.1.8.01.2.1.01.00.	Cota-Parte do Fundo de Participação dos		12.707.319,65	17.024.901,28	0,00	0,00	0,00	0,00
1.7.1.8.01.2.1.01.00.	EDUCAÇÃO 25% .	01000000	6.353.659,82	7.999.109,46	0,00	3.390.187,50	13.899.768,75	4.102.126,88
1.7.1.8.01.2.1.01.00.	EDUCAÇÃO 25% .	01000000	6.353.659,82	7.999.109,46	0,00	3.661.402,50	15.011.750,25	4.430.297,02
1.7.1.8.01.2.1.01.00.	EDUCAÇÃO 25% .	01000000	6.353.659,82	7.999.109,46	0,00	4.548.864,47	15.617.768,03	5.504.126,01
1.7.1.8.01.2.1.01.00.	RECURSOS ORDINÁRIOS	00000000	15.248.783,58	14.665.034,00	0,00	8.136.450,00	14.374.395,00	9.845.104,50
1.7.1.8.01.2.1.01.00.	RECURSOS ORDINÁRIOS	00000000	15.248.783,58	14.665.034,00	0,00	8.339.584,87	15.996.840,07	10.090.897,69
1.7.1.8.01.2.1.01.00.	RECURSOS ORDINÁRIOS	00000000	15.248.783,58	14.665.034,00	0,00	8.787.366,00	15.524.346,60	10.632.712,86
1.7.1.8.01.2.1.01.00.	RECURSOS ORDINÁRIOS	00000000	15.248.783,58	14.665.034,00	0,00	12.915.000,00	14.206.500,00	15.627.150,00
1.7.1.8.01.2.1.01.00.	SAÚDE 15% .	02000000	3.812.195,90	3.999.554,73	0,00	2.034.112,50	13.764.161,25	2.461.276,12
1.7.1.8.01.2.1.01.00.	SAÚDE 15% .	02000000	3.812.195,90	3.999.554,73	0,00	2.196.841,50	14.865.294,15	2.658.178,22
1.7.1.8.01.2.1.01.00.	SAÚDE 15% .	02000000	3.812.195,90	3.999.554,73	0,00	2.274.432,24	15.390.324,80	2.752.063,01
1.7.1.8.01.5.0.00.00.	Cota-Parte do Imposto Sobre a Propriedade		65.268,95	72.919,85	0,00	0,00	0,00	0,00
1.7.1.8.01.5.1.00.00.	Cota-Parte do Imposto Sobre a Propriedade		65.268,95	72.919,85	0,00	0,00	0,00	0,00



# PREFEITURA MUNICIPAL DE WANDERLEY

AVENIDA JK

CENTRO

WANDERLEY - BA

C.N.P.J.: 13.348.479/0001-01

## Anexo XII, da Lei Orçamentária Anual - Orçamento 2023

### Demonstrativo da Evolução da Receita nos últimos 3 anos e sua projeção para os dois anos seguintes

Demonstrativo da Evolução da Receita nos últimos 3 anos e sua

Código	Descrição	Fonte	Realizado	Realizado	Orçado	Orçado	Projeção	
			2020	2021	2022	2023	2024	2025
1.7.1.8.01.5.1.00.00.	EDUCAÇÃO 25% .	01000000	32.634,48	20.793,75	0,00	8.930,25	36.614,02	10.805,60
1.7.1.8.01.5.1.00.00.	EDUCAÇÃO 25% .	01000000	32.634,48	20.793,75	0,00	9.644,67	39.543,15	11.670,05
1.7.1.8.01.5.1.00.00.	EDUCAÇÃO 25% .	01000000	32.634,48	20.793,75	0,00	9.837,56	40.334,01	11.903,45
1.7.1.8.01.5.1.00.00.	RECURSOS ORDINÁRIOS	00000000	78.322,74	49.905,00	0,00	21.432,60	37.864,26	25.933,45
1.7.1.8.01.5.1.00.00.	RECURSOS ORDINÁRIOS	00000000	78.322,74	49.905,00	0,00	23.147,21	40.893,40	28.008,12
1.7.1.8.01.5.1.00.00.	RECURSOS ORDINÁRIOS	00000000	78.322,74	49.905,00	0,00	23.610,15	41.711,26	28.568,28
1.7.1.8.01.5.1.00.00.	RECURSOS ORDINÁRIOS	00000000	78.322,74	49.905,00	0,00	34.020,00	37.422,00	41.164,20
1.7.1.8.01.5.1.00.00.	SAÚDE 15% .	02000000	19.580,68	12.476,25	0,00	5.358,15	36.256,82	6.483,36
1.7.1.8.01.5.1.00.00.	SAÚDE 15% .	02000000	19.580,68	12.476,25	0,00	5.786,80	39.157,36	7.002,03
1.7.1.8.01.5.1.00.00.	SAÚDE 15% .	02000000	19.580,68	12.476,25	0,00	5.902,54	39.940,50	7.142,07
1.7.1.8.02.0.0.00.00.	Transferência da Compensação Financeira pela		187.511,15	304.004,85	0,00	0,00	0,00	0,00
1.7.1.8.02.6.0.00.00.	Cota-Parte do Fundo Especial do Petróleo - FEP		187.511,15	304.004,85	0,00	0,00	0,00	0,00
1.7.1.8.02.6.1.00.00.	Cota-Parte do Fundo Especial do Petróleo - FEP		187.511,15	304.004,85	0,00	0,00	0,00	0,00
1.7.1.8.02.6.1.00.00.	ROYALTIES	42000000	375.022,30	460.596,31	0,00	158.760,00	174.636,00	192.099,60
1.7.1.8.02.6.1.00.00.	ROYALTIES	42000000	375.022,30	460.596,31	0,00	166.698,00	183.367,80	201.704,58
1.7.1.8.02.6.1.00.00.	ROYALTIES	42000000	375.022,30	460.596,31	0,00	180.033,84	198.037,22	217.840,95
1.7.1.8.02.6.1.00.00.	ROYALTIES	42000000	375.022,30	460.596,31	0,00	183.634,52	201.997,97	222.197,77
1.7.1.8.03.0.0.00.00.	Transferência de Recursos do Sistema Único de		5.665.226,45	4.165.626,53	0,00	0,00	0,00	0,00
1.7.1.8.03.0.0.00.00.	Transferência de Recursos do Sistema Único de		5.665.226,45	4.165.626,53	0,00	0,00	0,00	0,00
1.7.1.8.03.0.0.00.00.	Transferência de Recursos do Sistema Único de		5.665.226,45	4.165.626,53	0,00	0,00	0,00	0,00
1.7.1.8.03.1.0.00.00.	Transferência de Recursos do Sistema Único de		2.610.618,43	3.548.783,00	0,00	0,00	0,00	0,00
1.7.1.8.03.1.0.00.00.	Transferência de Recursos do SUS - Atenção		2.610.618,43	3.548.783,00	0,00	0,00	0,00	0,00
1.7.1.8.03.1.0.00.00.	Transferência de Recursos do SUS - Atenção		2.610.618,43	3.548.783,00	0,00	0,00	0,00	0,00
1.7.1.8.03.1.0.06.00.	INCREMENTO TEMPORÁRIO AO CUSTEIO DE		400.000,00	0,00	0,00	0,00	0,00	0,00
1.7.1.8.03.1.1.00.00.	Transferência de Recursos do Sistema Único		2.210.618,43	3.548.783,00	0,00	0,00	0,00	0,00
1.7.1.8.03.1.1.00.00.	BLOCO DE ATENÇÃO BÁSICA		2.210.618,43	3.548.783,00	0,00	0,00	0,00	0,00
1.7.1.8.03.1.1.00.00.	Transferência de Recursos do SUS - Atenção		2.210.618,43	3.548.783,00	0,00	0,00	0,00	0,00



# PREFEITURA MUNICIPAL DE WANDERLEY

AVENIDA JK

CENTRO

WANDERLEY - BA

C.N.P.J.: 13.348.479/0001-01

## Anexo XII, da Lei Orçamentária Anual - Orçamento 2023

### Demonstrativo da Evolução da Receita nos últimos 3 anos e sua projeção para os dois anos seguintes

Demonstrativo da Evolução da Receita nos últimos 3 anos e sua

Código	Descrição	Fonte	Realizado	Realizado	Orçado	Orçado	Projeção	
			2020	2021	2022	2023	2024	2025
1.7.1.8.03.1.1.03.00.	Programa Agentes Comunitarios de Saúde -		492.800,00	502.200,00	0,00	0,00	0,00	0,00
1.7.1.8.03.1.1.03.00.	SUS	14000000	985.600,00	753.300,00	0,00	121.640,00	133.804,00	147.184,40
1.7.1.8.03.1.1.03.00.	SUS	14000000	985.600,00	753.300,00	0,00	127.722,00	140.494,20	154.543,62
1.7.1.8.03.1.1.03.00.	SUS	14000000	985.600,00	753.300,00	0,00	137.939,76	151.733,74	166.907,11
1.7.1.8.03.1.1.03.00.	SUS	14000000	985.600,00	753.300,00	0,00	350.000,00	385.000,00	423.500,00
1.7.1.8.03.1.1.19.00.	PISO DE ATENÇÃO BÁSICA VARIÁVEL - PAB		84.589,72	0,00	0,00	0,00	0,00	0,00
1.7.1.8.03.1.1.19.00.	SUS	14000000	169.179,44	0,00	0,00	120.000,00	132.000,00	145.200,00
1.7.1.8.03.1.1.36.00.	incentivo financeiro da aps - desempenho		198.364,20	193.500,00	0,00	0,00	0,00	0,00
1.7.1.8.03.1.1.36.00.	SUS	14000000	396.728,40	306.375,00	0,00	150.000,00	165.000,00	181.500,00
1.7.1.8.03.1.1.37.00.	incentivo financeiro da aps - per capita de		72.816,12	0,00	0,00	0,00	0,00	0,00
1.7.1.8.03.1.1.37.00.	SUS	14000000	145.632,24	0,00	0,00	60.000,00	66.000,00	72.600,00
1.7.1.8.03.1.1.38.00.	incentivo para ações estrategicas		310.789,43	263.931,40	0,00	0,00	0,00	0,00
1.7.1.8.03.1.1.38.00.	SUS	14000000	621.578,86	429.647,30	0,00	200.000,00	220.000,00	242.000,00
1.7.1.8.03.1.1.39.00.	incentivo financeiro da aps - capitação		1.020.858,96	1.024.151,60	0,00	0,00	0,00	0,00
1.7.1.8.03.1.1.39.00.	SUS	14000000	2.041.717,92	1.570.989,12	0,00	700.000,00	770.000,00	847.000,00
1.7.1.8.03.1.1.40.00.	Programa de informatização da aps		22.000,00	14.000,00	0,00	0,00	0,00	0,00
1.7.1.8.03.1.1.40.00.	SUS	14000000	44.000,00	20.000,00	0,00	20.000,00	22.000,00	24.200,00
1.7.1.8.03.1.1.41.00.	Implementação de Politicas de Promoção da		8.400,00	0,00	0,00	0,00	0,00	0,00
1.7.1.8.03.1.1.42.00.	Incremento Temporário ao Custeio dos		0,00	1.550.000,00	0,00	0,00	0,00	0,00
1.7.1.8.03.1.1.43.00.	Implementação de Politicas de Atenção a		0,00	1.000,00	0,00	0,00	0,00	0,00
1.7.1.8.03.2.0.00.00.	Transferência de Recursos do SUS - Atenção de		263.028,00	263.028,00	0,00	0,00	0,00	0,00
1.7.1.8.03.2.0.00.00.	Transferência de Recursos do SUS - Atenção		263.028,00	263.028,00	0,00	0,00	0,00	0,00
1.7.1.8.03.2.1.00.00.	BLOCO DE MEDIA E ALTA COMPLEXIDADE		263.028,00	263.028,00	0,00	0,00	0,00	0,00
1.7.1.8.03.2.1.00.00.	Transferência de Recursos do SUS - Atenção		263.028,00	263.028,00	0,00	0,00	0,00	0,00
1.7.1.8.03.2.1.01.00.	Serv. de Atendimento Móvel às Urgências -		263.028,00	263.028,00	0,00	0,00	0,00	0,00





# PREFEITURA MUNICIPAL DE WANDERLEY

AVENIDA JK

CENTRO

WANDERLEY - BA

C.N.P.J.: 13.348.479/0001-01

## Anexo XII, da Lei Orçamentária Anual - Orçamento 2023

### Demonstrativo da Evolução da Receita nos últimos 3 anos e sua projeção para os dois anos seguintes

Demonstrativo da Evolução da Receita nos últimos 3 anos e sua

Código	Descrição	Fonte	Realizado	Realizado	Orçado	Orçado	Projeção	
			2020	2021	2022	2023	2024	2025
1.7.1.8.03.2.1.01.00.	SUS	14000000	526.056,00	416.461,00	0,00	158.760,00	174.636,00	192.099,60
1.7.1.8.03.2.1.01.00.	SUS	14000000	526.056,00	416.461,00	0,00	166.698,00	183.367,80	201.704,58
1.7.1.8.03.2.1.01.00.	SUS	14000000	526.056,00	416.461,00	0,00	180.033,84	198.037,22	217.840,95
1.7.1.8.03.2.1.01.00.	SUS	14000000	526.056,00	416.461,00	0,00	223.634,52	245.997,97	270.597,77
1.7.1.8.03.3.0.00.00.	Transferência de Recursos do SUS - Vigilância		102.465,22	109.122,43	0,00	0,00	0,00	0,00
1.7.1.8.03.3.0.02.00.	INCENTIVO FINANCEIRO AOS ESTADOS,		7.516,80	12.000,00	0,00	0,00	0,00	0,00
1.7.1.8.03.3.1.00.00.	BLOCO DE VIGILÂNCIA EM SAÚDE		94.948,42	97.122,43	0,00	0,00	0,00	0,00
1.7.1.8.03.3.1.05.00.	Incentivo Financeiro aos Estados, Distrito		82.949,30	97.122,43	0,00	0,00	0,00	0,00
1.7.1.8.03.3.1.05.00.	SUS	14000000	165.898,60	145.115,39	0,00	70.000,00	77.000,00	84.700,00
1.7.1.8.03.3.1.06.00.	Incentivo Financeiro aos Estados, Distrito		11.999,12	0,00	0,00	0,00	0,00	0,00
1.7.1.8.03.4.0.00.00.	Transferência de Recursos do SUS - Assistência		108.849,36	103.899,33	0,00	0,00	0,00	0,00
1.7.1.8.03.4.1.00.00.	BLOCO DE ASSISTÊNCIA FARMACÊUTICA		108.849,36	103.899,33	0,00	0,00	0,00	0,00
1.7.1.8.03.4.1.03.00.	Promoção da Assistência Farmacêutica e		78.849,36	78.849,36	0,00	0,00	0,00	0,00
1.7.1.8.03.4.1.03.00.	SUS	14000000	157.698,72	124.844,82	0,00	70.000,00	77.000,00	84.700,00
1.7.1.8.03.4.1.04.00.	Organização dos Serviços de Assistência		30.000,00	24.000,00	0,00	0,00	0,00	0,00
1.7.1.8.03.4.1.04.00.	SUS	14000000	60.000,00	36.000,00	0,00	25.000,00	27.500,00	30.250,00
1.7.1.8.03.4.1.05.00.	CV19 - Coronavirus (Covid-19) - SCTIE		0,00	1.049,97	0,00	0,00	0,00	0,00
1.7.1.8.03.9.0.00.00.	Transferência de Recursos do SUS - Outros		2.580.265,44	140.793,77	0,00	0,00	0,00	0,00
1.7.1.8.03.9.0.01.00.	APOIO À MANUTENÇÃO DOS POLOS DE		36.000,00	30.000,00	0,00	0,00	0,00	0,00
1.7.1.8.03.9.0.01.00.	SUS	14000000	72.000,00	48.000,00	0,00	30.000,00	33.000,00	36.300,00
1.7.1.8.03.9.0.02.00.	Coronavírus (covid-19)		2.249.566,24	0,00	0,00	0,00	0,00	0,00
1.7.1.8.03.9.0.02.00.	SUS	14000000	4.499.132,48	0,00	0,00	400.000,00	440.000,00	484.000,00
1.7.1.8.03.9.0.03.00.	Coronavírus (COVID-19) - SAPS		257.063,00	110.793,77	0,00	0,00	0,00	0,00
1.7.1.8.03.9.0.04.00.	Coronavírus (COVID-19) - SCTIE		37.636,20	0,00	0,00	0,00	0,00	0,00
1.7.1.8.05.0.0.00.00.	Transferências de Recursos do Fundo Nacional		841.387,27	767.535,40	0,00	0,00	0,00	0,00
1.7.1.8.05.1.0.00.00.	Transferências do Salário-Educação		323.741,47	337.573,89	0,00	0,00	0,00	0,00





# PREFEITURA MUNICIPAL DE WANDERLEY

AVENIDA JK

CENTRO

WANDERLEY - BA

C.N.P.J.: 13.348.479/0001-01

## Anexo XII, da Lei Orçamentária Anual - Orçamento 2023

### Demonstrativo da Evolução da Receita nos últimos 3 anos e sua projeção para os dois anos seguintes

Demonstrativo da Evolução da Receita nos últimos 3 anos e sua

Código	Descrição	Fonte	Realizado	Realizado	Orçado	Orçado	Projeção	
			2020	2021	2022	2023	2024	2025
1.7.1.8.05.1.1.00.00.	Transferências do Salário-Educação - Principal		323.741,47	337.573,89	0,00	0,00	0,00	0,00
1.7.1.8.05.1.1.00.00.	SALÁRIO EDUCAÇÃO	04000000	647.482,94	533.990,52	0,00	420.000,00	462.000,00	508.200,00
1.7.1.8.05.1.1.00.00.	SALÁRIO EDUCAÇÃO	04000000	647.482,94	533.990,52	0,00	441.000,00	485.100,00	533.610,00
1.7.1.8.05.1.1.00.00.	SALÁRIO EDUCAÇÃO	04000000	647.482,94	533.990,52	0,00	476.280,00	523.908,00	576.298,80
1.7.1.8.05.1.1.00.00.	SALÁRIO EDUCAÇÃO	04000000	647.482,94	533.990,52	0,00	485.805,60	534.386,16	587.824,78
1.7.1.8.05.2.0.00.00.	Transferências Diretas do FNDE referentes ao		19.680,00	18.600,00	0,00	0,00	0,00	0,00
1.7.1.8.05.2.1.00.00.	Transferências Diretas do FNDE referentes ao		19.680,00	18.600,00	0,00	0,00	0,00	0,00
1.7.1.8.05.2.1.00.00.	FNDE	15000000	39.360,00	27.900,00	0,00	31.500,00	34.650,00	38.115,00
1.7.1.8.05.2.1.00.00.	FNDE	15000000	39.360,00	27.900,00	0,00	33.075,00	36.382,50	40.020,75
1.7.1.8.05.2.1.00.00.	FNDE	15000000	39.360,00	27.900,00	0,00	35.721,00	39.293,10	43.222,41
1.7.1.8.05.2.1.00.00.	FNDE	15000000	39.360,00	27.900,00	0,00	36.435,42	40.078,96	44.086,86
1.7.1.8.05.3.0.00.00.	Transferências Diretas do FNDE referentes ao		314.452,60	272.470,00	0,00	0,00	0,00	0,00
1.7.1.8.05.3.1.00.00.	Transferências Diretas do FNDE referentes ao		314.452,60	272.470,00	0,00	0,00	0,00	0,00
1.7.1.8.05.3.1.01.00.	PNAE - Creche		73.444,80	64.970,40	0,00	0,00	0,00	0,00
1.7.1.8.05.3.1.01.00.	FNDE	15000000	146.889,60	106.315,20	0,00	18.900,00	20.790,00	22.869,00
1.7.1.8.05.3.1.01.00.	FNDE	15000000	146.889,60	106.315,20	0,00	19.845,00	21.829,50	24.012,45
1.7.1.8.05.3.1.01.00.	FNDE	15000000	146.889,60	106.315,20	0,00	21.432,60	23.575,86	25.933,45
1.7.1.8.05.3.1.01.00.	FNDE	15000000	146.889,60	106.315,20	0,00	21.861,25	24.047,38	26.452,11
1.7.1.8.05.3.1.02.00.	PNAE - EJA		20.229,00	23.302,40	0,00	0,00	0,00	0,00
1.7.1.8.05.3.1.02.00.	FNDE	15000000	40.458,00	38.131,20	0,00	21.000,00	23.100,00	25.410,00
1.7.1.8.05.3.1.02.00.	FNDE	15000000	40.458,00	38.131,20	0,00	22.050,00	24.255,00	26.680,50
1.7.1.8.05.3.1.02.00.	FNDE	15000000	40.458,00	38.131,20	0,00	23.814,00	26.195,40	28.814,94
1.7.1.8.05.3.1.02.00.	FNDE	15000000	40.458,00	38.131,20	0,00	24.290,28	26.719,31	29.391,24
1.7.1.8.05.3.1.03.00.	PNAE - Fundamental		170.909,20	134.006,40	0,00	0,00	0,00	0,00



# PREFEITURA MUNICIPAL DE WANDERLEY

AVENIDA JK

CENTRO

WANDERLEY - BA

C.N.P.J.: 13.348.479/0001-01

## Anexo XII, da Lei Orçamentária Anual - Orçamento 2023

### Demonstrativo da Evolução da Receita nos últimos 3 anos e sua projeção para os dois anos seguintes

Demonstrativo da Evolução da Receita nos últimos 3 anos e sua

Código	Descrição	Fonte	Realizado	Realizado	Orçado	Orçado	Projeção	
			2020	2021	2022	2023	2024	2025
1.7.1.8.05.3.1.03.00.	FNDE	15000000	341.818,40	219.283,20	0,00	105.000,00	115.500,00	127.050,00
1.7.1.8.05.3.1.03.00.	FNDE	15000000	341.818,40	219.283,20	0,00	110.250,00	121.275,00	133.402,50
1.7.1.8.05.3.1.03.00.	FNDE	15000000	341.818,40	219.283,20	0,00	119.070,00	130.977,00	144.074,70
1.7.1.8.05.3.1.03.00.	FNDE	15000000	341.818,40	219.283,20	0,00	121.451,40	133.596,54	146.956,19
1.7.1.8.05.3.1.04.00.	PNAE - Pré-Escolar		43.527,00	45.271,60	0,00	0,00	0,00	0,00
1.7.1.8.05.3.1.04.00.	FNDE	15000000	87.054,00	74.080,80	0,00	42.000,00	46.200,00	50.820,00
1.7.1.8.05.3.1.04.00.	FNDE	15000000	87.054,00	74.080,80	0,00	44.100,00	48.510,00	53.361,00
1.7.1.8.05.3.1.04.00.	FNDE	15000000	87.054,00	74.080,80	0,00	47.628,00	52.390,80	57.629,88
1.7.1.8.05.3.1.04.00.	FNDE	15000000	87.054,00	74.080,80	0,00	48.580,56	53.438,62	58.782,48
1.7.1.8.05.3.1.05.00.	PNAE - AEE		2.681,80	1.399,20	0,00	0,00	0,00	0,00
1.7.1.8.05.3.1.05.00.	FNDE	15000000	5.363,60	2.289,60	0,00	4.200,00	4.620,00	5.082,00
1.7.1.8.05.3.1.05.00.	FNDE	15000000	5.363,60	2.289,60	0,00	4.410,00	4.851,00	5.336,10
1.7.1.8.05.3.1.05.00.	FNDE	15000000	5.363,60	2.289,60	0,00	4.762,80	5.239,08	5.762,99
1.7.1.8.05.3.1.05.00.	FNDE	15000000	5.363,60	2.289,60	0,00	4.858,06	5.343,87	5.878,25
1.7.1.8.05.3.1.07.00.	PNAE - QUILOMBOLA		3.660,80	3.520,00	0,00	0,00	0,00	0,00
1.7.1.8.05.3.1.07.00.	FNDE	15000000	7.321,60	5.760,00	0,00	51.030,00	56.133,00	61.746,30
1.7.1.8.05.3.1.07.00.	FNDE	15000000	7.321,60	5.760,00	0,00	53.581,50	58.939,65	64.833,62
1.7.1.8.05.3.1.07.00.	FNDE	15000000	7.321,60	5.760,00	0,00	57.868,02	63.654,82	70.020,30
1.7.1.8.05.3.1.07.00.	FNDE	15000000	7.321,60	5.760,00	0,00	59.025,38	64.927,92	71.420,71
1.7.1.8.05.4.0.00.00.	Transferências Diretas do FNDE referentes ao		179.210,53	138.891,51	0,00	0,00	0,00	0,00
1.7.1.8.05.4.1.00.00.	Transferências Diretas do FNDE referentes ao		179.210,53	138.891,51	0,00	0,00	0,00	0,00
1.7.1.8.05.4.1.01.00.	PNATE - Ensino Fundamental		179.210,53	138.891,51	0,00	0,00	0,00	0,00
1.7.1.8.05.4.1.01.00.	FNDE	15000000	358.421,06	205.100,51	0,00	84.000,00	92.400,00	101.640,00
1.7.1.8.05.4.1.01.00.	FNDE	15000000	358.421,06	205.100,51	0,00	88.200,00	97.020,00	106.722,00
1.7.1.8.05.4.1.01.00.	FNDE	15000000	358.421,06	205.100,51	0,00	95.256,00	104.781,60	115.259,76
1.7.1.8.05.4.1.01.00.	FNDE	15000000	358.421,06	205.100,51	0,00	97.161,12	106.877,23	117.564,96
1.7.1.8.05.9.0.00.00.	Outras Transferências Diretas do Fundo Nacional		4.302,67	0,00	0,00	0,00	0,00	0,00



# PREFEITURA MUNICIPAL DE WANDERLEY

AVENIDA JK

CENTRO

WANDERLEY - BA

C.N.P.J.: 13.348.479/0001-01

## Anexo XII, da Lei Orçamentária Anual - Orçamento 2023

### Demonstrativo da Evolução da Receita nos últimos 3 anos e sua projeção para os dois anos seguintes

Demonstrativo da Evolução da Receita nos últimos 3 anos e sua

Código	Descrição	Fonte	Realizado	Realizado	Orçado	Orçado	Projeção	
			2020	2021	2022	2023	2024	2025
1.7.1.8.05.9.1.00.00.	Outras Transferências Diretas do Fundo		4.302,67	0,00	0,00	0,00	0,00	0,00
1.7.1.8.05.9.1.04.00.	BRASIL CARINHOSO TD - BRASIL		4.302,67	0,00	0,00	0,00	0,00	0,00
1.7.1.8.10.0.0.00.00.	Transferências de Convênios da União e de Suas		282,72	4.160,11	0,00	0,00	0,00	0,00
1.7.1.8.10.2.0.00.00.	Transferências de Convênios da União		282,72	4.160,11	0,00	0,00	0,00	0,00
1.7.1.8.10.2.1.00.00.	Transferências de Convênios da União		282,72	4.160,11	0,00	0,00	0,00	0,00
1.7.1.8.10.2.1.01.00.	Convênio PNTE		282,72	4.160,11	0,00	0,00	0,00	0,00
1.7.1.8.10.2.1.01.00.	OUTROS CONVÊNIOS-EDUCAÇÃO	22000000	565,44	5.627,53	0,00	47.250,00	51.975,00	57.172,50
1.7.1.8.10.2.1.01.00.	OUTROS CONVÊNIOS-EDUCAÇÃO	22000000	565,44	5.627,53	0,00	49.612,50	54.573,75	60.031,12
1.7.1.8.10.2.1.01.00.	OUTROS CONVÊNIOS-EDUCAÇÃO	22000000	565,44	5.627,53	0,00	53.581,50	58.939,65	64.833,62
1.7.1.8.10.2.1.01.00.	OUTROS CONVÊNIOS-EDUCAÇÃO	22000000	565,44	5.627,53	0,00	54.653,13	60.118,44	66.130,29
1.7.1.8.12.0.0.00.00.	Transferências de Recursos do Fundo Nacional		462.824,12	204.393,21	0,00	0,00	0,00	0,00
1.7.1.8.12.1.0.00.00.	Transferências de Recursos do Fundo Nacional		462.824,12	204.393,21	0,00	0,00	0,00	0,00
1.7.1.8.12.1.0.01.00.	Transf de Recursos-FNAS - Programas		76.215,00	20.604,00	0,00	0,00	0,00	0,00
1.7.1.8.12.1.0.01.01.	COMPONENTE - PROGRAMA PRIMEIRA		70.440,00	20.604,00	0,00	0,00	0,00	0,00
1.7.1.8.12.1.0.01.04.	Acoes do COVID no SUAS para EPI - Portaria		5.775,00	0,00	0,00	0,00	0,00	0,00
1.7.1.8.12.1.0.04.00.	Transf. de Recursos-FNAS-Bloco da Proteção		322.448,03	111.988,00	0,00	0,00	0,00	0,00
1.7.1.8.12.1.0.04.01.	Componente - Serv. de Convivência e		69.763,50	55.396,29	0,00	0,00	0,00	0,00
1.7.1.8.12.1.0.04.02.	Componente - Piso Básico Variável III - Equipe		31.150,52	24.253,59	0,00	0,00	0,00	0,00
1.7.1.8.12.1.0.04.03.	Componente - Piso Básico Fixo		41.534,01	32.338,12	0,00	0,00	0,00	0,00
1.7.1.8.12.1.0.04.03.	FNAS	29000000	83.068,02	48.861,09	0,00	147.884,94	162.673,43	178.940,78
1.7.1.8.12.1.0.04.03.	FNAS	29000000	83.068,02	48.861,09	0,00	150.842,64	165.926,90	182.519,59
1.7.1.8.12.1.0.04.06.	Incremento Temporario ao Bloco da Protecao		180.000,00	0,00	0,00	0,00	0,00	0,00
1.7.1.8.12.1.0.06.00.	Transf. de Recursos-FNAS-Bloco da Gestão		64.161,09	58.649,21	0,00	0,00	0,00	0,00
1.7.1.8.12.1.0.06.01.	Índice de Gestão Descentralizada - IGDBF		64.161,09	58.649,21	0,00	0,00	0,00	0,00
1.7.1.8.12.1.0.06.01.	FNAS	29000000	128.322,18	95.576,49	0,00	95.256,00	104.781,60	115.259,76
1.7.1.8.12.1.0.06.01.	FNAS	29000000	128.322,18	95.576,49	0,00	97.161,12	106.877,23	117.564,96



# PREFEITURA MUNICIPAL DE WANDERLEY

AVENIDA JK

CENTRO

WANDERLEY - BA

C.N.P.J.: 13.348.479/0001-01

## Anexo XII, da Lei Orçamentária Anual - Orçamento 2023

### Demonstrativo da Evolução da Receita nos últimos 3 anos e sua projeção para os dois anos seguintes

Demonstrativo da Evolução da Receita nos últimos 3 anos e sua

Código	Descrição	Fonte	Realizado	Realizado	Orçado	Orçado	Projeção	
			2020	2021	2022	2023	2024	2025
1.7.1.8.12.1.0.07.00.	BLOCO DE GESTÃO DO SUAS		0,00	13.152,00	0,00	0,00	0,00	0,00
1.7.1.8.12.1.0.07.01.	Componente - Índice de Gestão		0,00	13.152,00	0,00	0,00	0,00	0,00
1.7.1.8.12.1.0.07.01.	FNAS	29000000	0,00	13.152,00	0,00	77.157,36	84.873,10	93.360,41
1.7.1.8.12.1.0.07.01.	FNAS	29000000	0,00	13.152,00	0,00	78.700,51	86.570,56	95.227,62
1.7.1.8.99.0.0.00.00.	Outras Transferências da União		2.029.635,30	173.762,06	0,00	0,00	0,00	0,00
1.7.1.8.99.1.0.00.00.	Outras Transferências da União		2.029.635,30	173.762,06	0,00	0,00	0,00	0,00
1.7.1.8.99.1.1.00.00.	Outras Transferências da União - Principal		2.029.635,30	173.762,06	0,00	0,00	0,00	0,00
1.7.1.8.99.1.1.01.00.	REN - FUNDO DE RENDIMENTOS		226,08	254,32	0,00	0,00	0,00	0,00
1.7.1.8.99.1.1.01.00.	RECURSOS ORDINÁRIOS	00000000	452,16	508,64	0,00	5.250,00	5.775,00	6.352,50
1.7.1.8.99.1.1.01.00.	RECURSOS ORDINÁRIOS	00000000	452,16	508,64	0,00	5.512,50	6.063,75	6.670,12
1.7.1.8.99.1.1.01.00.	RECURSOS ORDINÁRIOS	00000000	452,16	508,64	0,00	5.953,50	6.548,85	7.203,74
1.7.1.8.99.1.1.01.00.	RECURSOS ORDINÁRIOS	00000000	452,16	508,64	0,00	6.072,57	6.679,83	7.347,81
1.7.1.8.99.1.1.02.00.	AFM - Apoio FINANC aos Municípios		924.976,77	0,00	0,00	0,00	0,00	0,00
1.7.1.8.99.1.1.02.00.	RECURSOS ORDINÁRIOS	00000000	1.849.953,54	0,00	0,00	210.000,00	231.000,00	254.100,00
1.7.1.8.99.1.1.02.00.	RECURSOS ORDINÁRIOS	00000000	1.849.953,54	0,00	0,00	220.500,00	242.550,00	266.805,00
1.7.1.8.99.1.1.02.00.	RECURSOS ORDINÁRIOS	00000000	1.849.953,54	0,00	0,00	238.140,00	261.954,00	288.149,40
1.7.1.8.99.1.1.02.00.	RECURSOS ORDINÁRIOS	00000000	1.849.953,54	0,00	0,00	480.000,00	528.000,00	580.800,00
1.7.1.8.99.1.1.05.00.	Auxílio Financeiro LC 173/20 inciso II - LIVRE		927.724,55	0,00	0,00	0,00	0,00	0,00
1.7.1.8.99.1.1.06.00.	Auxílio Financeiro LC 173/20 inciso I - COVID19		176.707,90	0,00	0,00	0,00	0,00	0,00
1.7.1.8.99.1.1.07.00.	LC 176/2020 PLP 133/2020 Compensação da		0,00	67.709,43	0,00	0,00	0,00	0,00
1.7.1.8.99.1.1.08.00.	Lei 14.017/2020 - Aldir Blanc		0,00	105.798,31	0,00	0,00	0,00	0,00
1.7.1.9.00.0.0.00.00.	Outras Transferências de Recursos da União e de		0,00	0,00	610.829,86	0,00	0,00	0,00
1.7.1.9.00.0.0.00.00.	Outras Transferências de Recursos da União e de		0,00	0,00	0,00	147.822,21	0,00	0,00
1.7.1.9.50.0.0.00.00.	Outras Transferências de Recursos da União		0,00	0,00	570.750,90	0,00	0,00	0,00
1.7.1.9.50.0.0.01.00.	REN - FUNDO DE RENDIMENTOS		0,00	0,00	6.679,83	0,00	0,00	0,00
1.7.1.9.50.0.0.01.00.	RECURSOS ORDINÁRIOS	00000000	0,00	0,00	0,00	6.679,83	7.347,81	8.082,59
1.7.1.9.50.0.0.02.00.	AFM - Apoio FINANC aos Municípios		0,00	0,00	528.000,00	0,00	0,00	0,00



# PREFEITURA MUNICIPAL DE WANDERLEY

AVENIDA JK

CENTRO

WANDERLEY - BA

C.N.P.J.: 13.348.479/0001-01

## Anexo XII, da Lei Orçamentária Anual - Orçamento 2023

### Demonstrativo da Evolução da Receita nos últimos 3 anos e sua projeção para os dois anos seguintes

Demonstrativo da Evolução da Receita nos últimos 3 anos e sua

Código	Descrição	Fonte	Realizado	Realizado	Orçado	Orçado	Projeção	
			2020	2021	2022	2023	2024	2025
1.7.1.9.50.0.0.02.00.	RECURSOS ORDINÁRIOS	00000000	0,00	0,00	0,00	528.000,00	580.800,00	638.880,00
1.7.1.9.50.0.0.03.00.	FEX - Auxilio Financeiro para Fomento		0,00	0,00	36.071,07	0,00	0,00	0,00
1.7.1.9.50.0.0.03.00.	RECURSOS ORDINÁRIOS	00000000	0,00	0,00	0,00	36.071,07	39.678,18	43.645,99
1.7.1.9.51.0.0.00.00.	Transferências Financeiras do ICMS -		0,00	0,00	40.078,96	0,00	0,00	0,00
1.7.1.9.51.0.0.00.00.	RECURSOS ORDINÁRIOS	00000000	0,00	0,00	0,00	40.078,96	44.086,86	48.495,54
1.7.1.9.58.0.1.01.00.	Transferência Obrigatória Decorrente da Lei		0,00	0,00	0,00	49.822,21	0,00	0,00
1.7.1.9.58.0.1.01.00.	Transferência da União Referente a Royalties	17040000	0,00	0,00	0,00	49.822,21	0,00	0,00
1.7.1.9.99.0.0.00.00.	Outras Transferências de Recursos da União e de		0,00	0,00	0,00	98.000,00	0,00	0,00
1.7.1.9.99.0.1.09.01.	Transf. Lei 195/2022 Paulo Gustavo		0,00	0,00	0,00	20.000,00	22.000,00	24.200,00
1.7.1.9.99.0.1.09.01.	Transf. Dest. ao setor Cultura_LC 195/2022	17160000	0,00	0,00	0,00	20.000,00	22.000,00	24.200,00
1.7.1.9.99.0.1.09.02.	Transf. Lei 14399/2022 Aldir Blanc Fomento a		0,00	0,00	0,00	20.000,00	22.000,00	24.200,00
1.7.1.9.99.0.1.09.02.	Aldir Blanc Fomento à Cultura - Lei	17190000	0,00	0,00	0,00	20.000,00	22.000,00	24.200,00
1.7.1.9.99.0.1.09.03.	REN - FUNDO DE RENDIMENTOS		0,00	0,00	0,00	8.000,00	8.800,00	9.680,00
1.7.1.9.99.0.1.09.03.	Recursos não vinculados de Impostos	15000000	0,00	0,00	0,00	8.000,00	8.800,00	9.680,00
1.7.1.9.99.0.1.09.04.	AFM - Apoio FINANC aos Municípios		0,00	0,00	0,00	10.000,00	11.000,00	12.100,00
1.7.1.9.99.0.1.09.04.	Recursos não vinculados de Impostos	15000000	0,00	0,00	0,00	10.000,00	11.000,00	12.100,00
1.7.1.9.99.0.1.09.05.	FEX - Auxilio Financeiro para Fomento		0,00	0,00	0,00	40.000,00	44.000,00	48.400,00
1.7.1.9.99.0.1.09.05.	Recursos não vinculados de Impostos	15000000	0,00	0,00	0,00	40.000,00	44.000,00	48.400,00
1.7.2.0.00.0.0.00.00.	Transferências dos Estados e do Distrito Federal e		6.765.603,70	8.303.694,30	0,00	0,00	0,00	0,00
1.7.2.0.00.0.0.00.00.	Transferências dos Estados e do Distrito Federal e		0,00	0,00	7.518.001,84	0,00	0,00	0,00
1.7.2.0.00.0.0.00.00.	Transferências dos Estados e do Distrito Federal e		0,00	0,00	0,00	8.350.770,00	0,00	0,00
1.7.2.1.00.0.0.00.00.	Participação na Receita dos Estados e Distrito		0,00	0,00	6.131.979,90	0,00	0,00	0,00
1.7.2.1.00.0.0.00.00.	Participação na Receita dos Estados e Distrito		0,00	0,00	0,00	6.701.670,00	0,00	0,00
1.7.2.1.50.0.0.00.00.	Cota-Parte do ICMS		0,00	0,00	5.610.000,00	0,00	0,00	0,00
1.7.2.1.50.0.0.00.00.	Cota-Parte do ICMS		0,00	0,00	0,00	6.200.000,00	0,00	0,00
1.7.2.1.50.0.0.01.00.	Cota-Parte do ICMS - Livre		0,00	0,00	5.610.000,00	0,00	0,00	0,00



# PREFEITURA MUNICIPAL DE WANDERLEY

AVENIDA JK

CENTRO

WANDERLEY - BA

C.N.P.J.: 13.348.479/0001-01

## Anexo XII, da Lei Orçamentária Anual - Orçamento 2023

### Demonstrativo da Evolução da Receita nos últimos 3 anos e sua projeção para os dois anos seguintes

Demonstrativo da Evolução da Receita nos últimos 3 anos e sua

Código	Descrição	Fonte	Realizado	Realizado	Orçado	Orçado	Projeção	
			2020	2021	2022	2023	2024	2025
1.7.2.1.50.0.0.01.00.	EDUCAÇÃO 25% .	01000000	0,00	0,00	0,00	1.683.000,00	5.778.300,00	2.036.430,00
1.7.2.1.50.0.0.01.00.	RECURSOS ORDINÁRIOS	00000000	0,00	0,00	0,00	3.085.500,00	5.918.550,00	3.733.455,00
1.7.2.1.50.0.0.01.00.	SAÚDE 15% .	02000000	0,00	0,00	0,00	841.500,00	5.694.150,00	1.018.215,00
1.7.2.1.50.0.0.01.00.	Cota-Parte do ICMS - Livre		0,00	0,00	0,00	6.200.000,00	6.820.000,00	7.502.000,00
1.7.2.1.50.0.0.01.00.	Recursos não vinculados de Impostos	15000000	0,00	0,00	0,00	4.898.000,00	6.689.800,00	5.926.580,00
1.7.2.1.50.0.0.01.00.	Recursos não Vinculados de Impostos-	15001002	0,00	0,00	0,00	930.000,00	6.293.000,00	1.125.300,00
1.7.2.1.50.0.0.01.00.	Recursos não Vinculados de Impostos-	15001001	0,00	0,00	0,00	372.000,00	6.237.200,00	450.120,00
1.7.2.1.51.0.0.00.00.	Cota-Parte do IPVA		0,00	0,00	363.000,00	0,00	0,00	0,00
1.7.2.1.51.0.0.00.00.	EDUCAÇÃO 25% .	01000000	0,00	0,00	0,00	90.750,00	372.075,00	109.807,50
1.7.2.1.51.0.0.00.00.	RECURSOS ORDINÁRIOS	00000000	0,00	0,00	0,00	217.800,00	384.780,00	263.538,00
1.7.2.1.51.0.0.00.00.	SAÚDE 15% .	02000000	0,00	0,00	0,00	54.450,00	368.445,00	65.884,50
1.7.2.1.51.0.0.00.00.	Cota-Parte do IPVA		0,00	0,00	0,00	395.670,00	0,00	0,00
1.7.2.1.51.0.0.01.00.	Cota-Parte do IPVA		0,00	0,00	0,00	395.670,00	435.237,00	478.760,70
1.7.2.1.51.0.0.01.00.	Recursos não vinculados de Impostos	15000000	0,00	0,00	0,00	312.579,30	426.927,93	378.220,95
1.7.2.1.51.0.0.01.00.	Recursos não Vinculados de Impostos-	15001002	0,00	0,00	0,00	59.350,50	401.605,05	71.814,10
1.7.2.1.51.0.0.01.00.	Recursos não Vinculados de Impostos-	15001001	0,00	0,00	0,00	23.740,20	398.044,02	28.725,64
1.7.2.1.52.0.0.00.00.	Cota-Parte do IPI - Municípios		0,00	0,00	72.142,14	0,00	0,00	0,00
1.7.2.1.52.0.0.00.00.	EDUCAÇÃO 25% .	01000000	0,00	0,00	0,00	18.035,54	73.945,69	21.823,00
1.7.2.1.52.0.0.00.00.	RECURSOS ORDINÁRIOS	00000000	0,00	0,00	0,00	43.285,28	76.470,67	52.375,19
1.7.2.1.52.0.0.00.00.	SAÚDE 15% .	02000000	0,00	0,00	0,00	10.821,32	73.224,27	13.093,80
1.7.2.1.52.0.0.00.00.	Cota-Parte do IPI - Municípios		0,00	0,00	0,00	80.000,00	0,00	0,00
1.7.2.1.52.0.0.01.00.	Cota-Parte do IPI - Municípios		0,00	0,00	0,00	80.000,00	88.000,00	96.800,00
1.7.2.1.52.0.0.01.00.	Recursos não vinculados de Impostos	15000000	0,00	0,00	0,00	63.200,00	86.320,00	76.472,00
1.7.2.1.52.0.0.01.00.	Recursos não Vinculados de Impostos-	15001002	0,00	0,00	0,00	12.000,00	81.200,00	14.520,00
1.7.2.1.52.0.0.01.00.	Recursos não Vinculados de Impostos-	15001001	0,00	0,00	0,00	4.800,00	80.480,00	5.808,00
1.7.2.1.53.0.0.00.00.	Cota-Parte da Contribuição de Intervenção no		0,00	0,00	24.047,38	0,00	0,00	0,00
1.7.2.1.53.0.0.00.00.	CIDE	16000000	0,00	0,00	0,00	24.047,38	26.452,12	29.097,33



# PREFEITURA MUNICIPAL DE WANDERLEY

AVENIDA JK

CENTRO

WANDERLEY - BA

C.N.P.J.: 13.348.479/0001-01

## Anexo XII, da Lei Orçamentária Anual - Orçamento 2023

### Demonstrativo da Evolução da Receita nos últimos 3 anos e sua projeção para os dois anos seguintes

Demonstrativo da Evolução da Receita nos últimos 3 anos e sua

Código	Descrição	Fonte	Realizado	Realizado	Orçado	Orçado	Projeção	
			2020	2021	2022	2023	2024	2025
1.7.2.1.53.0.0.00.00.	Cota-Parte da Contribuição de Intervenção no		0,00	0,00	0,00	26.000,00	0,00	0,00
1.7.2.1.53.0.0.01.00.	Cota-Parte Contribuição de Intervenção do		0,00	0,00	0,00	26.000,00	28.600,00	31.460,00
1.7.2.1.53.0.0.01.00.	Recursos da Contribuição de Intervenção no	17500000	0,00	0,00	0,00	26.000,00	28.600,00	31.460,00
1.7.2.1.54.0.0.00.00.	Outras Participações na Receita dos Estados		0,00	0,00	62.790,38	0,00	0,00	0,00
1.7.2.1.54.0.0.01.00.	Fundo de Investimento Econômico Social da		0,00	0,00	26.719,31	0,00	0,00	0,00
1.7.2.1.54.0.0.01.00.	FIES	30000000	0,00	0,00	0,00	26.719,31	29.391,24	32.330,37
1.7.2.1.54.0.0.02.00.	Fundo de Cultura da Bahia-FCBA (Lei		0,00	0,00	36.071,07	0,00	0,00	0,00
1.7.2.1.54.0.0.02.00.	RECURSOS ORDINÁRIOS	00000000	0,00	0,00	0,00	36.071,07	39.678,18	43.645,99
1.7.2.3.00.0.0.00.00.	Transferências de Recursos do Sistema Único de		0,00	0,00	1.270.594,52	0,00	0,00	0,00
1.7.2.3.00.0.0.00.00.	Transferências de Recursos do Sistema Único de		0,00	0,00	0,00	1.250.000,00	0,00	0,00
1.7.2.3.50.0.0.00.00.	Transferências de Recursos do Sistema Único de		0,00	0,00	1.270.594,52	0,00	0,00	0,00
1.7.2.3.50.0.0.00.00.	Transferências de Recursos do Sistema Único de		0,00	0,00	0,00	1.250.000,00	0,00	0,00
1.7.2.3.50.0.0.01.00.	Programa Saúde da Família - Incentivo Estadua		0,00	0,00	100.998,99	0,00	0,00	0,00
1.7.2.3.50.0.0.01.00.	SUS	14000000	0,00	0,00	0,00	100.998,99	111.098,89	122.208,78
1.7.2.3.50.0.0.01.00.	Programa Saúde da Família - Incentivo Estadua		0,00	0,00	0,00	100.000,00	110.000,00	121.000,00
1.7.2.3.50.0.0.01.00.	Transferências Fundo a Fundo de Recursos	16210000	0,00	0,00	0,00	100.000,00	110.000,00	121.000,00
1.7.2.3.50.0.0.03.00.	TRANSF - SAMU ESTADUAL		0,00	0,00	100.998,99	0,00	0,00	0,00
1.7.2.3.50.0.0.03.00.	SUS	14000000	0,00	0,00	0,00	100.998,99	111.098,89	122.208,78
1.7.2.3.50.0.0.03.00.	TRANSF - SAMU ESTADUAL		0,00	0,00	0,00	100.000,00	110.000,00	121.000,00
1.7.2.3.50.0.0.03.00.	Transferências Fundo a Fundo de Recursos	16210000	0,00	0,00	0,00	100.000,00	110.000,00	121.000,00
1.7.2.3.50.0.0.04.00.	SERV HOSPITALARES AIH ESTADUAL		0,00	0,00	935.000,00	0,00	0,00	0,00
1.7.2.3.50.0.0.04.00.	SUS	14000000	0,00	0,00	0,00	935.000,00	1.028.500,00	1.131.350,00
1.7.2.3.50.0.0.04.00.	SERV HOSPITALARES AIH ESTADUAL		0,00	0,00	0,00	1.020.000,00	1.122.000,00	1.234.200,00
1.7.2.3.50.0.0.04.00.	Transferências Fundo a Fundo de Recursos	16210000	0,00	0,00	0,00	1.020.000,00	1.122.000,00	1.234.200,00
1.7.2.3.50.0.0.05.00.	Serviços Ambulatoriais Estadual		0,00	0,00	133.596,54	0,00	0,00	0,00
1.7.2.3.50.0.0.05.00.	SUS	14000000	0,00	0,00	0,00	133.596,54	146.956,19	161.651,81
1.7.2.3.50.0.0.05.00.	Serviços Ambulatoriais Estadual		0,00	0,00	0,00	30.000,00	33.000,00	36.300,00



# PREFEITURA MUNICIPAL DE WANDERLEY

AVENIDA JK

CENTRO

WANDERLEY - BA

C.N.P.J.: 13.348.479/0001-01

## Anexo XII, da Lei Orçamentária Anual - Orçamento 2023

### Demonstrativo da Evolução da Receita nos últimos 3 anos e sua projeção para os dois anos seguintes

Demonstrativo da Evolução da Receita nos últimos 3 anos e sua

Código	Descrição	Fonte	Realizado	Realizado	Orçado	Orçado	Projeção	
			2020	2021	2022	2023	2024	2025
1.7.2.3.50.0.0.05.00.	Transferências Fundo a Fundo de Recursos	16210000	0,00	0,00	0,00	30.000,00	33.000,00	36.300,00
1.7.2.4.00.0.0.00.00.	Transferências de Convênios dos Estados e DF e		0,00	0,00	115.427,42	0,00	0,00	0,00
1.7.2.4.00.0.0.00.00.	Transferências de Convênios dos Estados e DF e		0,00	0,00	0,00	210.000,00	0,00	0,00
1.7.2.4.51.0.0.00.00.	Transferências de Convênios dos Estados		0,00	0,00	115.427,42	0,00	0,00	0,00
1.7.2.4.51.0.0.00.00.	Transferências de Convênios dos Estados		0,00	0,00	0,00	160.000,00	0,00	0,00
1.7.2.4.51.0.0.01.00.	PETE/BA - Programa Transp. Escolar		0,00	0,00	43.285,28	0,00	0,00	0,00
1.7.2.4.51.0.0.01.00.	FNDE	15000000	0,00	0,00	0,00	43.285,28	47.613,81	52.375,19
1.7.2.4.51.0.0.02.00.	Convênio PNTE		0,00	0,00	72.142,14	0,00	0,00	0,00
1.7.2.4.51.0.0.02.00.	OUTROS CONVÊNIOS-EDUCAÇÃO	22000000	0,00	0,00	0,00	72.142,14	79.356,35	87.291,99
1.7.2.4.51.0.0.02.00.	Convênio PNTE		0,00	0,00	0,00	80.000,00	88.000,00	96.800,00
1.7.2.4.51.0.0.02.00.	Transferências do Estado referentes a	15710000	0,00	0,00	0,00	80.000,00	88.000,00	96.800,00
1.7.2.4.51.0.0.03.00.	Convênio BAHIATURSA		0,00	0,00	0,00	80.000,00	88.000,00	96.800,00
1.7.2.4.51.0.0.03.00.	Transferências do Estado referentes a	15710000	0,00	0,00	0,00	80.000,00	88.000,00	96.800,00
1.7.2.4.52.0.0.01.00.	PETE/BA - Programa Transp. Escolar		0,00	0,00	0,00	50.000,00	55.000,00	60.500,00
1.7.2.4.52.0.0.01.00.	Transferências de Recursos dos Estados	15760000	0,00	0,00	0,00	50.000,00	55.000,00	60.500,00
1.7.2.8.00.0.0.00.00.	Transferências dos Estados - Específica E/M		6.765.603,70	8.303.694,30	0,00	0,00	0,00	0,00
1.7.2.8.01.0.0.00.00.	Participação na Receita dos Estados		5.264.809,86	6.555.553,35	0,00	0,00	0,00	0,00
1.7.2.8.01.1.0.00.00.	Cota-Parte do ICMS		4.869.389,75	6.116.826,81	0,00	0,00	0,00	0,00
1.7.2.8.01.1.1.00.00.	Cota-Parte do ICMS - Principal		4.869.389,75	6.116.826,81	0,00	0,00	0,00	0,00
1.7.2.8.01.1.1.01.00.	Cota-Parte do ICMS - Livre		4.869.389,75	6.116.826,81	0,00	0,00	0,00	0,00





# PREFEITURA MUNICIPAL DE WANDERLEY

AVENIDA JK

CENTRO

WANDERLEY - BA

C.N.P.J.: 13.348.479/0001-01

## Anexo XII, da Lei Orçamentária Anual - Orçamento 2023

### Demonstrativo da Evolução da Receita nos últimos 3 anos e sua projeção para os dois anos seguintes

Demonstrativo da Evolução da Receita nos últimos 3 anos e sua

Código	Descrição	Fonte	Realizado	Realizado	Orçado	Orçado	Projeção	
			2020	2021	2022	2023	2024	2025
1.7.2.8.01.1.1.01.00.	EDUCAÇÃO 25% .	01000000	2.434.694,88	2.789.611,27	0,00	1.101.397,50	4.515.729,75	1.332.690,98
1.7.2.8.01.1.1.01.00.	EDUCAÇÃO 25% .	01000000	2.434.694,88	2.789.611,27	0,00	1.189.509,30	4.876.988,13	1.439.306,25
1.7.2.8.01.1.1.01.00.	EDUCAÇÃO 25% .	01000000	2.434.694,88	2.789.611,27	0,00	1.530.000,00	5.253.000,00	1.851.300,00
1.7.2.8.01.1.1.01.00.	RECURSOS ORDINÁRIOS	00000000	5.843.267,70	5.114.287,33	0,00	2.643.354,00	4.669.925,40	3.198.458,34
1.7.2.8.01.1.1.01.00.	RECURSOS ORDINÁRIOS	00000000	5.843.267,70	5.114.287,33	0,00	2.805.000,00	5.380.500,00	3.394.050,00
1.7.2.8.01.1.1.01.00.	RECURSOS ORDINÁRIOS	00000000	5.843.267,70	5.114.287,33	0,00	2.854.822,32	5.043.519,43	3.454.335,01
1.7.2.8.01.1.1.01.00.	RECURSOS ORDINÁRIOS	00000000	5.843.267,70	5.114.287,33	0,00	4.195.800,00	4.615.380,00	5.076.918,00
1.7.2.8.01.1.1.01.00.	SAÚDE 15% .	02000000	1.460.816,92	1.394.805,63	0,00	660.838,50	4.471.673,85	799.614,58
1.7.2.8.01.1.1.01.00.	SAÚDE 15% .	02000000	1.460.816,92	1.394.805,63	0,00	713.705,58	4.829.407,76	863.583,75
1.7.2.8.01.1.1.01.00.	SAÚDE 15% .	02000000	1.460.816,92	1.394.805,63	0,00	765.000,00	5.176.500,00	925.650,00
1.7.2.8.01.2.0.00.00.	Cota-Parte do IPVA		346.192,10	385.765,60	0,00	0,00	0,00	0,00
1.7.2.8.01.2.1.00.00.	Cota-Parte do IPVA - Principal		346.192,10	385.765,60	0,00	0,00	0,00	0,00
1.7.2.8.01.2.1.00.00.	EDUCAÇÃO 25% .	01000000	173.096,05	158.546,87	0,00	58.587,14	240.207,27	70.890,44
1.7.2.8.01.2.1.00.00.	EDUCAÇÃO 25% .	01000000	173.096,05	158.546,87	0,00	77.395,50	317.321,55	93.648,56
1.7.2.8.01.2.1.00.00.	EDUCAÇÃO 25% .	01000000	173.096,05	158.546,87	0,00	82.500,00	338.250,00	99.825,00
1.7.2.8.01.2.1.00.00.	RECURSOS ORDINÁRIOS	00000000	415.430,52	380.512,48	0,00	140.609,14	248.409,47	170.137,05
1.7.2.8.01.2.1.00.00.	RECURSOS ORDINÁRIOS	00000000	415.430,52	380.512,48	0,00	185.749,20	328.156,92	224.756,53
1.7.2.8.01.2.1.00.00.	RECURSOS ORDINÁRIOS	00000000	415.430,52	380.512,48	0,00	198.000,00	349.800,00	239.580,00
1.7.2.8.01.2.1.00.00.	RECURSOS ORDINÁRIOS	00000000	415.430,52	380.512,48	0,00	294.840,00	324.324,00	356.756,40
1.7.2.8.01.2.1.00.00.	SAÚDE 15% .	02000000	103.857,63	95.128,12	0,00	35.152,28	237.863,79	42.534,26
1.7.2.8.01.2.1.00.00.	SAÚDE 15% .	02000000	103.857,63	95.128,12	0,00	46.437,30	314.225,73	56.189,13
1.7.2.8.01.2.1.00.00.	SAÚDE 15% .	02000000	103.857,63	95.128,12	0,00	49.500,00	334.950,00	59.895,00
1.7.2.8.01.3.0.00.00.	Cota-Parte do IPI - Municípios		37.628,47	45.454,29	0,00	0,00	0,00	0,00
1.7.2.8.01.3.1.00.00.	Cota-Parte do IPI - Municípios - Principal		37.628,47	45.454,29	0,00	0,00	0,00	0,00



# PREFEITURA MUNICIPAL DE WANDERLEY

AVENIDA JK

CENTRO

WANDERLEY - BA

C.N.P.J.: 13.348.479/0001-01

## Anexo XII, da Lei Orçamentária Anual - Orçamento 2023

### Demonstrativo da Evolução da Receita nos últimos 3 anos e sua projeção para os dois anos seguintes

Demonstrativo da Evolução da Receita nos últimos 3 anos e sua

Código	Descrição	Fonte	Realizado	Realizado	Orçado	Orçado	Projeção	
			2020	2021	2022	2023	2024	2025
1.7.2.8.01.3.1.00.00.	EDUCAÇÃO 25% .	01000000	18.814,24	17.896,70	0,00	14.883,75	61.023,38	18.009,34
1.7.2.8.01.3.1.00.00.	EDUCAÇÃO 25% .	01000000	18.814,24	17.896,70	0,00	16.074,45	65.905,24	19.450,08
1.7.2.8.01.3.1.00.00.	EDUCAÇÃO 25% .	01000000	18.814,24	17.896,70	0,00	16.395,94	67.223,35	19.839,09
1.7.2.8.01.3.1.00.00.	RECURSOS ORDINÁRIOS	00000000	45.154,16	42.952,08	0,00	35.721,00	63.107,10	43.222,41
1.7.2.8.01.3.1.00.00.	RECURSOS ORDINÁRIOS	00000000	45.154,16	42.952,08	0,00	38.578,68	68.155,67	46.680,20
1.7.2.8.01.3.1.00.00.	RECURSOS ORDINÁRIOS	00000000	45.154,16	42.952,08	0,00	39.350,26	69.518,79	47.613,81
1.7.2.8.01.3.1.00.00.	RECURSOS ORDINÁRIOS	00000000	45.154,16	42.952,08	0,00	56.700,00	62.370,00	68.607,00
1.7.2.8.01.3.1.00.00.	SAÚDE 15% .	02000000	11.288,54	10.738,02	0,00	8.930,25	60.428,02	10.805,60
1.7.2.8.01.3.1.00.00.	SAÚDE 15% .	02000000	11.288,54	10.738,02	0,00	9.644,67	65.262,27	11.670,05
1.7.2.8.01.3.1.00.00.	SAÚDE 15% .	02000000	11.288,54	10.738,02	0,00	9.837,56	66.567,52	11.903,45
1.7.2.8.01.4.0.00.00.	Cota-Parte da Contribuição de Intervenção no		11.599,54	7.506,65	0,00	0,00	0,00	0,00
1.7.2.8.01.4.1.00.00.	Cota-Parte da Contribuição de Intervenção no		11.599,54	7.506,65	0,00	0,00	0,00	0,00
1.7.2.8.01.4.1.00.00.	CIDE	16000000	23.199,08	12.128,31	0,00	18.900,00	20.790,00	22.869,00
1.7.2.8.01.4.1.00.00.	CIDE	16000000	23.199,08	12.128,31	0,00	19.845,00	21.829,50	24.012,45
1.7.2.8.01.4.1.00.00.	CIDE	16000000	23.199,08	12.128,31	0,00	21.432,60	23.575,86	25.933,45
1.7.2.8.01.4.1.00.00.	CIDE	16000000	23.199,08	12.128,31	0,00	21.861,25	24.047,38	26.452,11
1.7.2.8.03.0.0.00.00.	Transferência de Recursos do Estado para		1.477.783,85	1.566.806,40	0,00	0,00	0,00	0,00
1.7.2.8.03.1.0.00.00.	Transferência de Recursos do Estado para		1.477.783,85	1.566.806,40	0,00	0,00	0,00	0,00
1.7.2.8.03.1.1.00.00.	Transferência de Recursos do Estado para		1.477.783,85	1.566.806,40	0,00	0,00	0,00	0,00
1.7.2.8.03.1.1.01.00.	Programa Saúde da Família - Incentivo Estadua		90.000,00	97.500,00	0,00	0,00	0,00	0,00
1.7.2.8.03.1.1.01.00.	SUS	14000000	180.000,00	150.000,00	0,00	79.380,00	87.318,00	96.049,80
1.7.2.8.03.1.1.01.00.	SUS	14000000	180.000,00	150.000,00	0,00	83.349,00	91.683,90	100.852,29
1.7.2.8.03.1.1.01.00.	SUS	14000000	180.000,00	150.000,00	0,00	90.016,92	99.018,61	108.920,47
1.7.2.8.03.1.1.01.00.	SUS	14000000	180.000,00	150.000,00	0,00	91.817,26	100.998,99	111.098,88
1.7.2.8.03.1.1.03.00.	TRANSF - SAMU ESTADUAL		131.514,00	142.473,50	0,00	0,00	0,00	0,00



# PREFEITURA MUNICIPAL DE WANDERLEY

AVENIDA JK

CENTRO

WANDERLEY - BA

C.N.P.J.: 13.348.479/0001-01

## Anexo XII, da Lei Orçamentária Anual - Orçamento 2023

### Demonstrativo da Evolução da Receita nos últimos 3 anos e sua projeção para os dois anos seguintes

Demonstrativo da Evolução da Receita nos últimos 3 anos e sua

Código	Descrição	Fonte	Realizado	Realizado	Orçado	Orçado	Projeção	
			2020	2021	2022	2023	2024	2025
1.7.2.8.03.1.1.03.00.	SUS	14000000	263.028,00	219.190,00	0,00	79.380,00	87.318,00	96.049,80
1.7.2.8.03.1.1.03.00.	SUS	14000000	263.028,00	219.190,00	0,00	83.349,00	91.683,90	100.852,29
1.7.2.8.03.1.1.03.00.	SUS	14000000	263.028,00	219.190,00	0,00	90.016,92	99.018,61	108.920,47
1.7.2.8.03.1.1.03.00.	SUS	14000000	263.028,00	219.190,00	0,00	91.817,26	100.998,99	111.098,88
1.7.2.8.03.1.1.04.00.	SERV HOSPITALARES AIH ESTADUAL		1.195.338,72	1.302.700,30	0,00	0,00	0,00	0,00
1.7.2.8.03.1.1.04.00.	SUS	14000000	2.390.677,44	1.952.533,17	0,00	520.000,00	572.000,00	629.200,00
1.7.2.8.03.1.1.04.00.	SUS	14000000	2.390.677,44	1.952.533,17	0,00	546.000,00	600.600,00	660.660,00
1.7.2.8.03.1.1.04.00.	SUS	14000000	2.390.677,44	1.952.533,17	0,00	589.680,00	648.648,00	713.512,80
1.7.2.8.03.1.1.04.00.	SUS	14000000	2.390.677,44	1.952.533,17	0,00	850.000,00	935.000,00	1.028.500,00
1.7.2.8.03.1.1.05.00.	Serviços Ambulatoriais Estadual		40.346,10	23.533,65	0,00	0,00	0,00	0,00
1.7.2.8.03.1.1.05.00.	SUS	14000000	80.692,20	43.703,55	0,00	105.000,00	115.500,00	127.050,00
1.7.2.8.03.1.1.05.00.	SUS	14000000	80.692,20	43.703,55	0,00	110.250,00	121.275,00	133.402,50
1.7.2.8.03.1.1.05.00.	SUS	14000000	80.692,20	43.703,55	0,00	119.070,00	130.977,00	144.074,70
1.7.2.8.03.1.1.05.00.	SUS	14000000	80.692,20	43.703,55	0,00	121.451,40	133.596,54	146.956,19
1.7.2.8.03.1.1.06.00.	Recomposição de Valores MAC		20.585,03	598,95	0,00	0,00	0,00	0,00
1.7.2.8.10.0.0.00.00.	Transferência de Convênios dos Estados e do		1.753,99	157.421,55	0,00	0,00	0,00	0,00
1.7.2.8.10.2.0.00.00.	Transferências de Convênio dos Estados		1.753,99	157.421,55	0,00	0,00	0,00	0,00
1.7.2.8.10.2.1.00.00.	Transferências de Convênio dos Estados		1.753,99	157.421,55	0,00	0,00	0,00	0,00
1.7.2.8.10.2.1.01.00.	PETE/BA - Programa Transp. Escolar		0,00	157.421,55	0,00	0,00	0,00	0,00
1.7.2.8.10.2.1.01.00.	FNDE	15000000	0,00	157.421,55	0,00	34.020,00	37.422,00	41.164,20
1.7.2.8.10.2.1.01.00.	FNDE	15000000	0,00	157.421,55	0,00	35.721,00	39.293,10	43.222,41
1.7.2.8.10.2.1.01.00.	FNDE	15000000	0,00	157.421,55	0,00	38.578,68	42.436,55	46.680,20
1.7.2.8.10.2.1.01.00.	FNDE	15000000	0,00	157.421,55	0,00	39.350,25	43.285,28	47.613,80
1.7.2.8.10.2.1.02.00.	Convênio PNTE		1.753,99	0,00	0,00	0,00	0,00	0,00



# PREFEITURA MUNICIPAL DE WANDERLEY

AVENIDA JK

CENTRO

WANDERLEY - BA

C.N.P.J.: 13.348.479/0001-01

## Anexo XII, da Lei Orçamentária Anual - Orçamento 2023

### Demonstrativo da Evolução da Receita nos últimos 3 anos e sua projeção para os dois anos seguintes

Demonstrativo da Evolução da Receita nos últimos 3 anos e sua

Código	Descrição	Fonte	Realizado	Realizado	Orçado	Orçado	Projeção	
			2020	2021	2022	2023	2024	2025
1.7.2.8.10.2.1.02.00.	OUTROS CONVÊNIOS-EDUCAÇÃO	22000000	3.507,98	0,00	0,00	56.700,00	62.370,00	68.607,00
1.7.2.8.10.2.1.02.00.	OUTROS CONVÊNIOS-EDUCAÇÃO	22000000	3.507,98	0,00	0,00	59.535,00	65.488,50	72.037,35
1.7.2.8.10.2.1.02.00.	OUTROS CONVÊNIOS-EDUCAÇÃO	22000000	3.507,98	0,00	0,00	64.297,80	70.727,58	77.800,34
1.7.2.8.10.2.1.02.00.	OUTROS CONVÊNIOS-EDUCAÇÃO	22000000	3.507,98	0,00	0,00	65.583,76	72.142,14	79.356,35
1.7.2.8.99.0.0.00.00.	Outras Transferências dos Estados		21.256,00	23.913,00	0,00	0,00	0,00	0,00
1.7.2.8.99.1.0.00.00.	Outras Transferências dos Estados		21.256,00	23.913,00	0,00	0,00	0,00	0,00
1.7.2.8.99.1.1.00.00.	Outras Transferências dos Estados - Principal		21.256,00	23.913,00	0,00	0,00	0,00	0,00
1.7.2.8.99.1.1.04.00.	Outras Transf. do FEAS		21.256,00	23.913,00	0,00	0,00	0,00	0,00
1.7.2.8.99.1.1.04.01.	Apoio a Ações de Combate à Pandemia da		21.256,00	23.913,00	0,00	0,00	0,00	0,00
1.7.2.9.00.0.0.00.00.	Outras Transferências dos Estados e Distrito		0,00	0,00	0,00	189.100,00	0,00	0,00
1.7.2.9.51.0.0.00.00.	Transferências de Estados destinadas à		0,00	0,00	0,00	90.000,00	0,00	0,00
1.7.2.9.51.0.1.01.00.	FMAS-BE - Benefício Eventual		0,00	0,00	0,00	50.000,00	55.000,00	60.500,00
1.7.2.9.51.0.1.01.00.	Transferência de Recursos dos Fundos	16610000	0,00	0,00	0,00	50.000,00	55.000,00	60.500,00
1.7.2.9.51.0.1.02.00.	Piso Variável de Alta Complexidade - PVAC		0,00	0,00	0,00	20.000,00	22.000,00	24.200,00
1.7.2.9.51.0.1.02.00.	Transferência de Recursos dos Fundos	16610000	0,00	0,00	0,00	20.000,00	22.000,00	24.200,00
1.7.2.9.51.0.1.03.00.	Pbf (Paif) / Pbv (Scfv)		0,00	0,00	0,00	20.000,00	22.000,00	24.200,00
1.7.2.9.51.0.1.03.00.	Transferência de Recursos dos Fundos	16610000	0,00	0,00	0,00	20.000,00	22.000,00	24.200,00
1.7.2.9.99.0.0.00.00.	Outras Transferências dos Estados e DF		0,00	0,00	0,00	99.100,00	0,00	0,00
1.7.2.9.99.0.1.01.00.	Outras Transferências dos Estados e DF		0,00	0,00	0,00	20.000,00	22.000,00	24.200,00
1.7.2.9.99.0.1.01.00.	Recursos vinculados a fundos	17590000	0,00	0,00	0,00	20.000,00	22.000,00	24.200,00
1.7.2.9.99.0.1.99.01.	Fundo de Investimento Econômico Social da		0,00	0,00	0,00	30.000,00	33.000,00	36.300,00
1.7.2.9.99.0.1.99.01.	Recursos vinculados a fundos	17590000	0,00	0,00	0,00	30.000,00	33.000,00	36.300,00
1.7.2.9.99.0.1.99.02.	Fundo de Cultura da Bahia-FCBA (Lei		0,00	0,00	0,00	49.100,00	54.010,00	59.411,00
1.7.2.9.99.0.1.99.02.	Recursos vinculados a fundos	17590000	0,00	0,00	0,00	49.100,00	54.010,00	59.411,00
1.7.5.0.00.0.0.00.00.	Transferências de Outras Instituições Públicas		11.161.696,05	14.178.586,42	0,00	0,00	0,00	0,00
1.7.5.0.00.0.0.00.00.	Transferências de Outras Instituições Públicas		0,00	0,00	10.336.303,12	0,00	0,00	0,00
1.7.5.0.00.0.0.00.00.	Transferências de Outras Instituições Públicas		0,00	0,00	0,00	9.500.000,00	0,00	0,00



# PREFEITURA MUNICIPAL DE WANDERLEY

AVENIDA JK

CENTRO

WANDERLEY - BA

C.N.P.J.: 13.348.479/0001-01

## Anexo XII, da Lei Orçamentária Anual - Orçamento 2023

### Demonstrativo da Evolução da Receita nos últimos 3 anos e sua projeção para os dois anos seguintes

Demonstrativo da Evolução da Receita nos últimos 3 anos e sua

Código	Descrição	Fonte	Realizado	Realizado	Orçado	Orçado	Projeção	
			2020	2021	2022	2023	2024	2025
1.7.5.1.00.0.0.00.00.	Transferências de Recursos do Fundo de		0,00	0,00	10.336.303,12	0,00	0,00	0,00
1.7.5.1.00.0.0.00.00.	Transferências de Recursos do Fundo de		0,00	0,00	0,00	9.500.000,00	0,00	0,00
1.7.5.1.50.0.0.00.00.	Transferências de Recursos do Fundo de		0,00	0,00	10.336.303,12	0,00	0,00	0,00
1.7.5.1.50.0.0.00.00.	Transferências de Recursos do Fundo de		0,00	0,00	0,00	9.500.000,00	0,00	0,00
1.7.5.1.50.0.0.02.00.	Transferências de Recursos do FUNDEB 40%		0,00	0,00	3.516.303,12	0,00	0,00	0,00
1.7.5.1.50.0.0.02.00.	FUNDEB 40% .	19000000	0,00	0,00	0,00	3.516.303,12	3.867.933,43	4.254.726,78
1.7.5.1.50.0.0.02.00.	Transferências de Recursos do FUNDEB -		0,00	0,00	0,00	9.500.000,00	10.450.000,00	11.495.000,00
1.7.5.1.50.0.0.02.00.	Transferências do FUNDEB - Impostos e	15400000	0,00	0,00	0,00	2.185.000,00	9.718.500,00	2.643.850,00
1.7.5.1.50.0.0.02.00.	Transferências do FUNDEB - Impostos e	15401070	0,00	0,00	0,00	7.315.000,00	10.231.500,00	8.851.150,00
1.7.5.1.50.0.0.03.00.	TRANSFERÊNCIA DO FUNDEB		0,00	0,00	6.820.000,00	0,00	0,00	0,00
1.7.5.1.50.0.0.03.00.	FUNDEB 60% .	18000000	0,00	0,00	0,00	6.820.000,00	7.502.000,00	8.252.200,00
1.7.5.8.00.0.0.00.00.	Transferências de Outras Instituições Públicas -		11.161.696,05	14.178.586,42	0,00	0,00	0,00	0,00
1.7.5.8.01.0.0.00.00.	Transferências de Recursos do Fundo de		11.161.696,05	14.178.586,42	0,00	0,00	0,00	0,00
1.7.5.8.01.1.0.00.00.	Transferências de Recursos do Fundo de		8.368.457,51	10.173.742,82	0,00	0,00	0,00	0,00
1.7.5.8.01.1.1.00.00.	Transferências de Recursos do Fundo de		8.368.457,51	10.173.742,82	0,00	0,00	0,00	0,00
1.7.5.8.01.1.1.03.00.	TRANSFERÊNCIA DO FUNDEB		8.368.457,51	10.173.742,82	0,00	0,00	0,00	0,00
1.7.5.8.01.1.1.03.00.	FUNDEB 60% .	18000000	16.736.915,02	15.708.619,22	0,00	6.200.000,00	6.820.000,00	7.502.000,00
1.7.5.8.01.2.0.00.00.	Transferências de Recursos da Complementação		2.793.238,54	4.004.843,60	0,00	0,00	0,00	0,00
1.7.5.8.01.2.1.00.00.	Transferências de Recursos da		2.793.238,54	4.004.843,60	0,00	0,00	0,00	0,00
1.7.5.8.01.2.1.03.00.	TRANSFERÊNCIA DO FUNDEB -		2.793.238,54	4.004.843,60	0,00	0,00	0,00	0,00
1.7.5.8.01.2.1.03.00.	FUNDEB 60% .	18000000	5.586.477,08	6.005.205,21	0,00	2.261.516,40	2.487.668,04	2.736.434,84
1.9.0.0.00.0.0.00.00.	Outras Receitas Correntes		19.479,84	144.811,57	0,00	0,00	0,00	0,00
1.9.0.0.00.0.0.00.00.	Outras Receitas Correntes		0,00	0,00	115.160,23	0,00	0,00	0,00
1.9.0.0.00.0.0.00.00.	Outras Receitas Correntes		0,00	0,00	0,00	139.000,00	0,00	0,00
1.9.1.0.00.0.0.00.00.	Multas Administrativas, Contratuais e Judiciais		0,00	0,00	0,00	57.000,00	0,00	0,00
1.9.1.1.00.0.0.00.00.	Multas Administrativas, Contratuais e Judiciais		0,00	0,00	0,00	57.000,00	0,00	0,00



# PREFEITURA MUNICIPAL DE WANDERLEY

AVENIDA JK  
CENTRO  
WANDERLEY - BA  
C.N.P.J.: 13.348.479/0001-01

## Anexo XII, da Lei Orçamentária Anual - Orçamento 2023

### Demonstrativo da Evolução da Receita nos últimos 3 anos e sua projeção para os dois anos seguintes

Demonstrativo da Evolução da Receita nos últimos 3 anos e sua

Código	Descrição	Fonte	Realizado	Realizado	Orçado	Orçado	Projeção	
			2020	2021	2022	2023	2024	2025
1.9.1.1.07.0.0.00.00.	Multas Aplicadas pelos Tribunais de Contas		0,00	0,00	0,00	57.000,00	0,00	0,00
1.9.1.1.07.0.1.00.00.	Mult. Aplic. Trib de Contas - Principal		0,00	0,00	0,00	48.000,00	52.800,00	58.080,00
1.9.1.1.07.0.1.00.00.	Outros Recursos não Vinculados	15010000	0,00	0,00	0,00	48.000,00	52.800,00	58.080,00
1.9.1.1.07.0.2.00.00.	Mult. Aplic. Trib de Contas - Dívida Ativa		0,00	0,00	0,00	5.000,00	5.500,00	6.050,00
1.9.1.1.07.0.2.00.00.	Outros Recursos não Vinculados	15010000	0,00	0,00	0,00	5.000,00	5.500,00	6.050,00
1.9.1.1.07.0.3.00.00.	Mult. Aplic. Trib de Contas - Juros		0,00	0,00	0,00	1.000,00	1.100,00	1.210,00
1.9.1.1.07.0.3.00.00.	Outros Recursos não Vinculados	15010000	0,00	0,00	0,00	1.000,00	1.100,00	1.210,00
1.9.1.1.07.0.4.00.00.	Mult. Aplic. Trib de Contas - Mult		0,00	0,00	0,00	1.000,00	1.100,00	1.210,00
1.9.1.1.07.0.4.00.00.	Outros Recursos não Vinculados	15010000	0,00	0,00	0,00	1.000,00	1.100,00	1.210,00
1.9.1.1.07.0.5.00.00.	Mult. Aplic. Trib de Contas - Div Ativa - Juros		0,00	0,00	0,00	1.000,00	1.100,00	1.210,00
1.9.1.1.07.0.5.00.00.	Outros Recursos não Vinculados	15010000	0,00	0,00	0,00	1.000,00	1.100,00	1.210,00
1.9.1.1.07.0.6.00.00.	Mult. Aplic. Trib de Contas - Div Ativa - Mult		0,00	0,00	0,00	1.000,00	1.100,00	1.210,00
1.9.1.1.07.0.6.00.00.	Outros Recursos não Vinculados	15010000	0,00	0,00	0,00	1.000,00	1.100,00	1.210,00
1.9.2.0.00.0.0.00.00.	Indenizações, Restituições e Ressarcimentos		9.373,98	119.242,51	0,00	0,00	0,00	0,00
1.9.2.0.00.0.0.00.00.	Indenizações, Restituições e Ressarcimentos		0,00	0,00	7.214,22	0,00	0,00	0,00
1.9.2.0.00.0.0.00.00.	Indenizações, Restituições e Ressarcimentos		0,00	0,00	0,00	33.000,00	0,00	0,00
1.9.2.2.00.0.0.00.00.	Restituições		0,00	119.242,51	0,00	0,00	0,00	0,00
1.9.2.2.00.0.0.00.00.	Restituições		0,00	0,00	7.214,22	0,00	0,00	0,00
1.9.2.2.00.0.0.00.00.	Restituições		0,00	0,00	0,00	33.000,00	0,00	0,00
1.9.2.2.99.0.0.00.00.	Outras Restituições		0,00	119.242,51	0,00	0,00	0,00	0,00
1.9.2.2.99.0.0.00.00.	Outras Restituições		0,00	0,00	7.214,22	0,00	0,00	0,00
1.9.2.2.99.0.0.00.00.	Outras Restituições		0,00	0,00	0,00	33.000,00	0,00	0,00
1.9.2.2.99.0.0.01.00.	Outras Restituições - Ressarcimentos (TCM)		0,00	0,00	7.214,22	0,00	0,00	0,00
1.9.2.2.99.0.0.01.00.	RECURSOS ORDINÁRIOS	00000000	0,00	0,00	0,00	7.214,22	7.935,64	8.729,21
1.9.2.2.99.0.0.01.00.	Outras Restituições - Ressarcimentos (TCM)		0,00	0,00	0,00	8.000,00	8.800,00	9.680,00
1.9.2.2.99.0.0.01.00.	Outros Recursos não Vinculados	15010000	0,00	0,00	0,00	8.000,00	8.800,00	9.680,00



# PREFEITURA MUNICIPAL DE WANDERLEY

AVENIDA JK

CENTRO

WANDERLEY - BA

C.N.P.J.: 13.348.479/0001-01

## Anexo XII, da Lei Orçamentária Anual - Orçamento 2023

### Demonstrativo da Evolução da Receita nos últimos 3 anos e sua projeção para os dois anos seguintes

Demonstrativo da Evolução da Receita nos últimos 3 anos e sua

Código	Descrição	Fonte	Realizado	Realizado	Orçado	Orçado	Projeção	
			2020	2021	2022	2023	2024	2025
1.9.2.2.99.0.0.02.00.	Outras Restituições - Ressarcimentos		0,00	0,00	0,00	25.000,00	27.500,00	30.250,00
1.9.2.2.99.0.0.02.00.	Outros Recursos não Vinculados	15010000	0,00	0,00	0,00	25.000,00	27.500,00	30.250,00
1.9.2.2.99.1.0.00.00.	Outras Restituições		0,00	119.242,51	0,00	0,00	0,00	0,00
1.9.2.2.99.1.1.00.00.	Outras Restituições - Principal		0,00	119.242,51	0,00	0,00	0,00	0,00
1.9.2.2.99.1.1.01.00.	Outras Restituições - Ressarcimentos (TCM)		0,00	62.594,32	0,00	0,00	0,00	0,00
1.9.2.2.99.1.1.01.00.	RECURSOS ORDINÁRIOS	00000000	0,00	62.594,32	0,00	5.670,00	6.237,00	6.860,70
1.9.2.2.99.1.1.01.00.	RECURSOS ORDINÁRIOS	00000000	0,00	62.594,32	0,00	5.953,50	6.548,85	7.203,74
1.9.2.2.99.1.1.01.00.	RECURSOS ORDINÁRIOS	00000000	0,00	62.594,32	0,00	6.429,78	7.072,76	7.780,03
1.9.2.2.99.1.1.01.00.	RECURSOS ORDINÁRIOS	00000000	0,00	62.594,32	0,00	6.558,38	7.214,22	7.935,64
1.9.2.2.99.1.1.02.00.	Outras Restituições		0,00	56.648,19	0,00	0,00	0,00	0,00
1.9.2.3.00.0.0.00.00.	Ressarcimentos		9.373,98	0,00	0,00	0,00	0,00	0,00
1.9.2.3.99.0.0.00.00.	Outros Ressarcimentos		9.373,98	0,00	0,00	0,00	0,00	0,00
1.9.2.3.99.1.0.00.00.	Outros Ressarcimentos		9.373,98	0,00	0,00	0,00	0,00	0,00
1.9.2.3.99.1.1.00.00.	Outros Ressarcimentos - Principal		9.373,98	0,00	0,00	0,00	0,00	0,00
1.9.2.3.99.1.1.01.00.	Outros Ressarcimentos - Principal		9.373,98	0,00	0,00	0,00	0,00	0,00
1.9.9.0.00.0.0.00.00.	Demais Receitas Correntes		10.105,86	25.569,06	0,00	0,00	0,00	0,00
1.9.9.0.00.0.0.00.00.	Demais Receitas Correntes		0,00	0,00	107.946,01	0,00	0,00	0,00
1.9.9.0.00.0.0.00.00.	Demais Receitas Correntes		0,00	0,00	0,00	49.000,00	0,00	0,00
1.9.9.0.99.0.0.00.00.	Outras Receitas		10.105,86	25.569,06	0,00	0,00	0,00	0,00
1.9.9.0.99.1.0.00.00.	Outras Receitas - Primárias		10.105,86	25.569,06	0,00	0,00	0,00	0,00
1.9.9.0.99.1.2.00.00.	Outras Receitas - Primárias - Multas e Juros		10.105,86	25.569,06	0,00	0,00	0,00	0,00
1.9.9.0.99.1.2.01.00.	Multas Impostas pelo TCM		8.518,63	25.155,86	0,00	0,00	0,00	0,00
1.9.9.0.99.1.2.01.00.	RECURSOS ORDINÁRIOS	00000000	17.037,26	25.155,86	0,00	8.400,00	9.240,00	10.164,00
1.9.9.0.99.1.2.01.00.	RECURSOS ORDINÁRIOS	00000000	17.037,26	25.155,86	0,00	8.820,00	9.702,00	10.672,20
1.9.9.0.99.1.2.01.00.	RECURSOS ORDINÁRIOS	00000000	17.037,26	25.155,86	0,00	9.525,60	10.478,16	11.525,98
1.9.9.0.99.1.2.01.00.	RECURSOS ORDINÁRIOS	00000000	17.037,26	25.155,86	0,00	9.716,11	10.687,72	11.756,49





# PREFEITURA MUNICIPAL DE WANDERLEY

AVENIDA JK

CENTRO

WANDERLEY - BA

C.N.P.J.: 13.348.479/0001-01

## Anexo XII, da Lei Orçamentária Anual - Orçamento 2023

### Demonstrativo da Evolução da Receita nos últimos 3 anos e sua projeção para os dois anos seguintes

Demonstrativo da Evolução da Receita nos últimos 3 anos e sua

Código	Descrição	Fonte	Realizado	Realizado	Orçado	Orçado	Projeção	
			2020	2021	2022	2023	2024	2025
1.9.9.0.99.1.2.03.00.	Multas e Juros de Mora dos Tributos		1.587,23	413,20	0,00	0,00	0,00	0,00
1.9.9.0.99.1.2.03.00.	RECURSOS ORDINÁRIOS	00000000	3.174,46	413,20	0,00	34.020,00	37.422,00	41.164,20
1.9.9.0.99.1.2.03.00.	RECURSOS ORDINÁRIOS	00000000	3.174,46	413,20	0,00	35.721,00	39.293,10	43.222,41
1.9.9.0.99.1.2.03.00.	RECURSOS ORDINÁRIOS	00000000	3.174,46	413,20	0,00	38.578,68	42.436,55	46.680,20
1.9.9.0.99.1.2.03.00.	RECURSOS ORDINÁRIOS	00000000	3.174,46	413,20	0,00	39.350,25	43.285,28	47.613,80
1.9.9.9.00.0.0.00.00.	Outras Receitas Correntes		0,00	0,00	107.946,01	0,00	0,00	0,00
1.9.9.9.00.0.0.00.00.	Outras Receitas Correntes		0,00	0,00	0,00	49.000,00	0,00	0,00
1.9.9.9.99.0.0.00.00.	Outras Receitas		0,00	0,00	107.946,01	0,00	0,00	0,00
1.9.9.9.99.0.0.00.00.	Outras Receitas		0,00	0,00	0,00	49.000,00	0,00	0,00
1.9.9.9.99.1.0.00.00.	Outras Receitas Administradas pela RFB		0,00	0,00	40.613,36	0,00	0,00	0,00
1.9.9.9.99.1.0.00.00.	Outras Receitas Administradas pela RFB		0,00	0,00	0,00	35.000,00	0,00	0,00
1.9.9.9.99.1.0.02.00.	OUT. MULTAS		0,00	0,00	33.399,14	0,00	0,00	0,00
1.9.9.9.99.1.0.02.00.	RECURSOS ORDINÁRIOS	00000000	0,00	0,00	0,00	33.399,14	36.739,05	40.412,96
1.9.9.9.99.1.0.02.00.	OUT. MULTAS		0,00	0,00	0,00	35.000,00	38.500,00	42.350,00
1.9.9.9.99.1.0.02.00.	Recursos não vinculados de Impostos	15000000	0,00	0,00	0,00	35.000,00	38.500,00	42.350,00
1.9.9.9.99.1.0.04.00.	Rec. Div. Ativa Ñ. Tribut. MULTAS TCM		0,00	0,00	7.214,22	0,00	0,00	0,00
1.9.9.9.99.1.0.04.00.	RECURSOS ORDINÁRIOS	00000000	0,00	0,00	0,00	7.214,22	7.935,64	8.729,21
1.9.9.9.99.2.0.00.00.	Outras Receitas Não Arrecadadas e Não		0,00	0,00	53.973,00	0,00	0,00	0,00
1.9.9.9.99.2.0.01.00.	Multas Impostas pelo TCM		0,00	0,00	10.687,72	0,00	0,00	0,00
1.9.9.9.99.2.0.01.00.	RECURSOS ORDINÁRIOS	00000000	0,00	0,00	0,00	10.687,72	11.756,49	12.932,14
1.9.9.9.99.2.0.03.00.	Multas e Juros de Mora dos Tributos		0,00	0,00	43.285,28	0,00	0,00	0,00
1.9.9.9.99.2.0.03.00.	RECURSOS ORDINÁRIOS	00000000	0,00	0,00	0,00	43.285,28	47.613,81	52.375,19
1.9.9.9.99.3.0.00.00.	Outras Receitas Não Arrecadadas e Não		0,00	0,00	13.359,65	0,00	0,00	0,00
1.9.9.9.99.3.0.00.00.	RECURSOS ORDINÁRIOS	00000000	0,00	0,00	0,00	13.359,65	14.695,62	16.165,18
1.9.9.9.99.3.0.00.00.	Outras Receitas Não Arrecadadas e Não		0,00	0,00	0,00	14.000,00	0,00	0,00
1.9.9.9.99.3.0.00.00.	Recursos não vinculados de Impostos	15000000	0,00	0,00	0,00	14.000,00	0,00	0,00
2.0.0.0.00.0.0.00.00.	Receitas de Capital		4.845.844,36	1.431.987,36	0,00	0,00	0,00	0,00





# PREFEITURA MUNICIPAL DE WANDERLEY

AVENIDA JK

CENTRO

WANDERLEY - BA

C.N.P.J.: 13.348.479/0001-01

## Anexo XII, da Lei Orçamentária Anual - Orçamento 2023

### Demonstrativo da Evolução da Receita nos últimos 3 anos e sua projeção para os dois anos seguintes

Demonstrativo da Evolução da Receita nos últimos 3 anos e sua

Código	Descrição	Fonte	Realizado	Realizado	Orçado	Orçado	Projeção	
			2020	2021	2022	2023	2024	2025
2.0.0.0.00.0.0.00.00.	Receitas de Capital		0,00	0,00	2.133.714,44	0,00	0,00	0,00
2.0.0.0.00.0.0.00.00.	Receitas de Capital		0,00	0,00	0,00	3.941.000,00	0,00	0,00
2.1.0.0.00.0.0.00.00.	Operações de Crédito		2.319.273,04	657.798,93	0,00	0,00	0,00	0,00
2.1.0.0.00.0.0.00.00.	Operações de Crédito		0,00	0,00	0,00	100.000,00	0,00	0,00
2.1.1.0.00.0.0.00.00.	Operações de Crédito - Mercado Interno		2.319.273,04	657.798,93	0,00	0,00	0,00	0,00
2.1.1.0.00.0.0.00.00.	Operações de Crédito - Mercado Interno		0,00	0,00	0,00	100.000,00	0,00	0,00
2.1.1.2.00.0.0.00.00.	Operações de Crédito Contratuais - Mercado		2.319.273,04	657.798,93	0,00	0,00	0,00	0,00
2.1.1.2.00.0.0.00.00.	Operações de Crédito Contratuais - Mercado		0,00	0,00	0,00	100.000,00	0,00	0,00
2.1.1.2.00.1.0.00.00.	Operações de Crédito Contratuais - Mercado		2.319.273,04	657.798,93	0,00	0,00	0,00	0,00
2.1.1.2.00.1.1.00.00.	OPERAÇÕES DE CRÉDITO INTERNAS	90000000	4.638.546,08	1.315.597,86	0,00	500.000,00	550.000,00	605.000,00
2.1.1.2.01.0.0.00.00.	Operações de Crédito Contratuais - Mercado		0,00	0,00	0,00	100.000,00	0,00	0,00
2.1.1.2.01.0.1.00.00.	Operações de Crédito Contratuais - Mercado		0,00	0,00	0,00	100.000,00	110.000,00	121.000,00
2.1.1.2.01.0.1.00.00.	Operações de Crédito Vinculadas à Educação	15740000	0,00	0,00	0,00	10.000,00	101.000,00	12.100,00
2.1.1.2.01.0.1.00.00.	Operações de Crédito vinculadas à Saúde	16340000	0,00	0,00	0,00	10.000,00	101.000,00	12.100,00
2.1.1.2.01.0.1.00.00.	Recursos de Operações de Crédito	17540000	0,00	0,00	0,00	80.000,00	108.000,00	96.800,00
2.2.0.0.00.0.0.00.00.	Alienação de Bens		0,00	0,00	46.758,79	0,00	0,00	0,00
2.2.0.0.00.0.0.00.00.	Alienação de Bens		0,00	0,00	0,00	110.000,00	0,00	0,00
2.2.1.0.00.0.0.00.00.	Alienação de Bens Móveis		0,00	0,00	46.758,79	0,00	0,00	0,00
2.2.1.0.00.0.0.00.00.	Alienação de Bens Móveis		0,00	0,00	0,00	100.000,00	0,00	0,00
2.2.1.3.00.0.0.00.00.	Alienação de Bens Móveis e Semoventes		0,00	0,00	46.758,79	0,00	0,00	0,00
2.2.1.3.00.0.0.00.00.	Alienação de Bens Móveis e Semoventes		0,00	0,00	0,00	100.000,00	0,00	0,00
2.2.1.3.01.0.0.00.00.	Alienação de Bens Móveis e Semoventes		0,00	0,00	46.758,79	0,00	0,00	0,00
2.2.1.3.01.0.0.00.00.	RECURSOS ORDINÁRIOS	00000000	0,00	0,00	0,00	46.758,79	51.434,67	56.578,14
2.2.1.3.01.0.0.00.00.	Alienação de Bens Móveis e Semoventes		0,00	0,00	0,00	100.000,00	0,00	0,00
2.2.1.3.01.0.0.00.00.	Recursos de Alienação de Bens/Ativos -	17550000	0,00	0,00	0,00	100.000,00	0,00	0,00



# PREFEITURA MUNICIPAL DE WANDERLEY

AVENIDA JK

CENTRO

WANDERLEY - BA

C.N.P.J.: 13.348.479/0001-01

## Anexo XII, da Lei Orçamentária Anual - Orçamento 2023

### Demonstrativo da Evolução da Receita nos últimos 3 anos e sua projeção para os dois anos seguintes

Demonstrativo da Evolução da Receita nos últimos 3 anos e sua

Código	Descrição	Fonte	Realizado	Realizado	Orçado	Orçado	Projeção	
			2020	2021	2022	2023	2024	2025
2.2.2.0.00.0.0.00.00.	Alienação de Bens Imóveis		0,00	0,00	0,00	10.000,00	0,00	0,00
2.2.2.1.00.0.0.00.00.	Alienação de Bens Imóveis		0,00	0,00	0,00	10.000,00	0,00	0,00
2.2.2.1.01.0.0.00.00.	Alienação de Bens Imóveis		0,00	0,00	0,00	10.000,00	0,00	0,00
2.2.2.1.01.0.1.00.00.	Alienação de Bens Imóveis - Principal		0,00	0,00	0,00	10.000,00	11.000,00	12.100,00
2.2.2.1.01.0.1.00.00.	Recursos de Alienação de Bens/Ativos -	17550000	0,00	0,00	0,00	10.000,00	11.000,00	12.100,00
2.4.0.0.00.0.0.00.00.	Transferências de Capital		2.526.571,32	774.188,43	0,00	0,00	0,00	0,00
2.4.0.0.00.0.0.00.00.	Transferências de Capital		0,00	0,00	2.086.955,65	0,00	0,00	0,00
2.4.0.0.00.0.0.00.00.	Transferências de Capital		0,00	0,00	0,00	3.731.000,00	0,00	0,00
2.4.1.0.00.0.0.00.00.	Transferências da União e de suas Entidades		1.781.688,32	774.188,43	0,00	0,00	0,00	0,00
2.4.1.0.00.0.0.00.00.	Transferências da União e de suas Entidades		0,00	0,00	2.086.955,65	0,00	0,00	0,00
2.4.1.0.00.0.0.00.00.	Transferências da União e de suas Entidades		0,00	0,00	0,00	2.631.000,00	0,00	0,00
2.4.1.1.00.0.0.00.00.	Transferências de Recursos do Sistema Único de		0,00	0,00	378.712,69	0,00	0,00	0,00
2.4.1.1.00.0.0.00.00.	Transferências de Recursos do Sistema Único de		0,00	0,00	0,00	316.000,00	0,00	0,00
2.4.1.1.50.0.0.00.00.	Transferências de Recursos do Sistema Único de		0,00	0,00	378.712,69	0,00	0,00	0,00
2.4.1.1.50.0.0.00.00.	Transferências de Recursos do Sistema Único de		0,00	0,00	0,00	116.000,00	0,00	0,00
2.4.1.1.50.1.0.00.00.	Transferências de Recursos do Bloco de		0,00	0,00	378.712,69	0,00	0,00	0,00
2.4.1.1.50.1.0.00.00.	Transferências de Recursos do Bloco de		0,00	0,00	0,00	116.000,00	0,00	0,00
2.4.1.1.50.1.0.01.00.	Transf. Recuros Construção de Posto de		0,00	0,00	220.000,00	0,00	0,00	0,00
2.4.1.1.50.1.0.01.00.	SUS	14000000	0,00	0,00	0,00	220.000,00	242.000,00	266.200,00
2.4.1.1.50.1.0.02.00.	Transf. Recuros Aquisição de Equipamentos		0,00	0,00	144.284,26	0,00	0,00	0,00
2.4.1.1.50.1.0.02.00.	SUS	14000000	0,00	0,00	0,00	144.284,26	158.712,69	174.583,95
2.4.1.1.50.1.0.02.00.	Transf. Recuros Aquisição de Equipamentos		0,00	0,00	0,00	100.000,00	110.000,00	121.000,00
2.4.1.1.50.1.0.02.00.	Transferências Fundo a Fundo de Recursos	16000000	0,00	0,00	0,00	100.000,00	110.000,00	121.000,00
2.4.1.1.50.1.0.03.00.	Programa de Fin. das Ações de Aliment. e		0,00	0,00	14.428,43	0,00	0,00	0,00
2.4.1.1.50.1.0.03.00.	SUS	14000000	0,00	0,00	0,00	14.428,43	15.871,27	17.458,40
2.4.1.1.50.1.0.03.00.	Programa de Fin. das Ações de Aliment. e		0,00	0,00	0,00	16.000,00	17.600,00	19.360,00



# PREFEITURA MUNICIPAL DE WANDERLEY

AVENIDA JK

CENTRO

WANDERLEY - BA

C.N.P.J.: 13.348.479/0001-01

## Anexo XII, da Lei Orçamentária Anual - Orçamento 2023

### Demonstrativo da Evolução da Receita nos últimos 3 anos e sua projeção para os dois anos seguintes

Demonstrativo da Evolução da Receita nos últimos 3 anos e sua

Código	Descrição	Fonte	Realizado	Realizado	Orçado	Orçado	Projeção	
			2020	2021	2022	2023	2024	2025
2.4.1.1.50.1.0.03.00.	Transferências Fundo a Fundo de Recursos	16000000	0,00	0,00	0,00	16.000,00	17.600,00	19.360,00
2.4.1.1.51.0.0.00.00.	Transferências de Recursos do Sistema Único de		0,00	0,00	0,00	200.000,00	0,00	0,00
2.4.1.1.51.1.0.00.00.	Transferências de Recursos do Bloco de		0,00	0,00	0,00	200.000,00	0,00	0,00
2.4.1.1.51.1.0.01.00.	Transf. Recuros Construção de Posto de		0,00	0,00	0,00	100.000,00	110.000,00	121.000,00
2.4.1.1.51.1.0.01.00.	Transferências Fundo a Fundo de Recursos	16010000	0,00	0,00	0,00	100.000,00	110.000,00	121.000,00
2.4.1.1.51.1.1.01.00.	Transferências de Recursos do Bloco de		0,00	0,00	0,00	100.000,00	110.000,00	121.000,00
2.4.1.1.51.1.1.01.00.	Transferências Fundo a Fundo de Recursos	16010000	0,00	0,00	0,00	100.000,00	110.000,00	121.000,00
2.4.1.2.00.0.0.00.00.	Transferências de Recursos do Fundo Nacional do		0,00	0,00	1.581.100,82	0,00	0,00	0,00
2.4.1.2.00.0.0.00.00.	Transferências de Recursos do Fundo Nacional do		0,00	0,00	0,00	1.725.000,00	0,00	0,00
2.4.1.2.50.0.0.00.00.	Transferências de Recursos Destinados a		0,00	0,00	1.581.100,82	0,00	0,00	0,00
2.4.1.2.50.0.0.00.00.	Transferências de Recursos Destinados a		0,00	0,00	0,00	1.725.000,00	0,00	0,00
2.4.1.2.50.1.0.00.00.	Transferências para o Programa de Apoio ao		0,00	0,00	1.581.100,82	0,00	0,00	0,00
2.4.1.2.50.1.0.00.00.	Transferências para o Programa de Apoio ao		0,00	0,00	0,00	1.725.000,00	0,00	0,00
2.4.1.2.50.1.0.01.00.	TRANSF Rec.EDUC PAC		0,00	0,00	267.193,08	0,00	0,00	0,00
2.4.1.2.50.1.0.01.00.	FNDE	15000000	0,00	0,00	0,00	267.193,08	293.912,39	323.303,63
2.4.1.2.50.1.0.01.00.	TRANSF Rec.EDUC PAC		0,00	0,00	0,00	291.240,46	320.364,51	352.400,96
2.4.1.2.50.1.0.01.00.	Outras Transferências de Recursos do FNDE	15690000	0,00	0,00	0,00	291.240,46	320.364,51	352.400,96
2.4.1.2.50.1.0.02.00.	TRANSF de Recuro Contrução de Quadras -		0,00	0,00	36.071,07	0,00	0,00	0,00
2.4.1.2.50.1.0.02.00.	FNDE	15000000	0,00	0,00	0,00	36.071,07	39.678,18	43.645,99
2.4.1.2.50.1.0.02.00.	TRANSF de Recuro Contrução de Quadras -		0,00	0,00	0,00	40.917,58	45.009,34	49.510,27
2.4.1.2.50.1.0.02.00.	Outras Transferências de Recursos do FNDE	15690000	0,00	0,00	0,00	40.917,58	45.009,34	49.510,27
2.4.1.2.50.1.0.03.00.	TRANSF de Recuros p/ Construção de Escolas		0,00	0,00	642.985,92	0,00	0,00	0,00
2.4.1.2.50.1.0.03.00.	FNDE	15000000	0,00	0,00	0,00	642.985,92	707.284,51	778.012,96
2.4.1.2.50.1.0.03.00.	TRANSF de Recuros p/ Construção de Escolas		0,00	0,00	0,00	700.854,65	770.940,12	848.034,13
2.4.1.2.50.1.0.03.00.	Outras Transferências de Recursos do FNDE	15690000	0,00	0,00	0,00	700.854,65	770.940,12	848.034,13
2.4.1.2.50.1.0.04.00.	PAC II - PROG. IMPLANT.ADEQ.ESTRUTURAS		0,00	0,00	34.284,26	0,00	0,00	0,00
2.4.1.2.50.1.0.04.00.	FNDE	15000000	0,00	0,00	0,00	34.284,26	37.712,69	41.483,95



# PREFEITURA MUNICIPAL DE WANDERLEY

AVENIDA JK

CENTRO

WANDERLEY - BA

C.N.P.J.: 13.348.479/0001-01

## Anexo XII, da Lei Orçamentária Anual - Orçamento 2023

### Demonstrativo da Evolução da Receita nos últimos 3 anos e sua projeção para os dois anos seguintes

Demonstrativo da Evolução da Receita nos últimos 3 anos e sua

Código	Descrição	Fonte	Realizado	Realizado	Orçado	Orçado	Projeção	
			2020	2021	2022	2023	2024	2025
2.4.1.2.50.1.0.04.00.	PAC II - PROG. IMPLANT.ADEQ.ESTRUTURA:		0,00	0,00	0,00	37.369,84	41.106,82	45.217,51
2.4.1.2.50.1.0.04.00.	Outras Transferências de Recursos do FNDE	15690000	0,00	0,00	0,00	37.369,84	41.106,82	45.217,51
2.4.1.2.50.1.0.05.00.	PAR - TD - PLANO DE AÇÃO ARTICULADA -		0,00	0,00	448.141,11	0,00	0,00	0,00
2.4.1.2.50.1.0.05.00.	FNDE	15000000	0,00	0,00	0,00	448.141,11	492.955,22	542.250,74
2.4.1.2.50.1.0.05.00.	PAR - TD - PLANO DE AÇÃO ARTICULADA -		0,00	0,00	0,00	488.473,81	537.321,19	591.053,31
2.4.1.2.50.1.0.05.00.	Outras Transferências de Recursos do FNDE	15690000	0,00	0,00	0,00	488.473,81	537.321,19	591.053,31
2.4.1.2.50.1.0.06.00.	PAR - INFRAESTRUTURA ESCOLAR E.		0,00	0,00	152.425,38	0,00	0,00	0,00
2.4.1.2.50.1.0.06.00.	FNDE	15000000	0,00	0,00	0,00	152.425,38	167.667,92	184.434,71
2.4.1.2.50.1.0.06.00.	PAR - INFRAESTRUTURA ESCOLAR E.		0,00	0,00	0,00	166.143,66	182.758,03	201.033,83
2.4.1.2.50.1.0.06.00.	Outras Transferências de Recursos do FNDE	15690000	0,00	0,00	0,00	166.143,66	182.758,03	201.033,83
2.4.1.4.00.0.0.00.00.	Transferências de Convênios da União e de suas		0,00	0,00	127.142,14	0,00	0,00	0,00
2.4.1.4.00.0.0.00.00.	Transferências de Convênios da União e de suas		0,00	0,00	0,00	590.000,00	0,00	0,00
2.4.1.4.01.0.0.00.00.	Transferências de Convênios da União e de suas		0,00	0,00	127.142,14	0,00	0,00	0,00
2.4.1.4.01.0.0.01.00.	Convênio Ministério do Esporte		0,00	0,00	55.000,00	0,00	0,00	0,00
2.4.1.4.01.0.0.01.00.	OUTROS CONVÊNIOS	24000000	0,00	0,00	0,00	55.000,00	60.500,00	66.550,00
2.4.1.4.01.0.0.02.00.	Convenio Quadra Poliesportiva		0,00	0,00	72.142,14	0,00	0,00	0,00
2.4.1.4.01.0.0.02.00.	FNDE	15000000	0,00	0,00	0,00	72.142,14	79.356,35	87.291,99
2.4.1.4.01.0.1.00.00.	Transf. de Conv. da União - Principal		0,00	0,00	0,00	80.000,00	88.000,00	96.800,00
2.4.1.4.01.0.1.00.00.	Outras Transferências de Convênios ou	17000000	0,00	0,00	0,00	80.000,00	88.000,00	96.800,00
2.4.1.4.50.0.0.00.00.	Transferências de Convênios da União para o		0,00	0,00	0,00	200.000,00	0,00	0,00
2.4.1.4.50.0.1.01.00.	Transf. de Conv. da União para o SUS - Princ		0,00	0,00	0,00	200.000,00	220.000,00	242.000,00
2.4.1.4.50.0.1.01.00.	Transferências do Governo Federal	16310000	0,00	0,00	0,00	200.000,00	220.000,00	242.000,00
2.4.1.4.51.0.0.00.00.	Transferências de Convênios da União destinadas		0,00	0,00	0,00	60.000,00	0,00	0,00
2.4.1.4.51.0.1.00.00.	Transf de conv. da União Dest. Prog. de Educ -		0,00	0,00	0,00	60.000,00	66.000,00	72.600,00
2.4.1.4.51.0.1.00.00.	Transferências do Governo Federal referentes	15700000	0,00	0,00	0,00	60.000,00	66.000,00	72.600,00
2.4.1.4.54.0.0.00.00.	Transferências de Convênios da União destinadas		0,00	0,00	0,00	100.000,00	0,00	0,00
2.4.1.4.54.0.1.00.00.	Transf. de Conv. da União dest. a Prog. de Infra.		0,00	0,00	0,00	100.000,00	110.000,00	121.000,00



# PREFEITURA MUNICIPAL DE WANDERLEY

AVENIDA JK

CENTRO

WANDERLEY - BA

C.N.P.J.: 13.348.479/0001-01

## Anexo XII, da Lei Orçamentária Anual - Orçamento 2023

### Demonstrativo da Evolução da Receita nos últimos 3 anos e sua projeção para os dois anos seguintes

Demonstrativo da Evolução da Receita nos últimos 3 anos e sua

Código	Descrição	Fonte	Realizado	Realizado	Orçado	Orçado	Projeção	
			2020	2021	2022	2023	2024	2025
2.4.1.4.54.0.1.00.00.	Outras Transferências de Convênios ou	17000000	0,00	0,00	0,00	100.000,00	110.000,00	121.000,00
2.4.1.4.99.0.0.00.00.	Outras Transferências de Convênios da União e		0,00	0,00	0,00	150.000,00	0,00	0,00
2.4.1.4.99.0.1.01.00.	Outras transferências de Convênio da União		0,00	0,00	0,00	150.000,00	165.000,00	181.500,00
2.4.1.4.99.0.1.01.00.	Transferência Especial da União	17060000	0,00	0,00	0,00	150.000,00	165.000,00	181.500,00
2.4.1.8.00.0.0.00.00.	Transferências da União		1.781.688,32	774.188,43	0,00	0,00	0,00	0,00
2.4.1.8.03.0.0.00.00.	Transferências de Recursos do Sistema Único de		719.424,00	0,00	0,00	0,00	0,00	0,00
2.4.1.8.03.0.0.00.00.	Transferência de Recursos do Sistema Único de		719.424,00	0,00	0,00	0,00	0,00	0,00
2.4.1.8.03.0.0.00.00.	Transferência de Recursos do Sistema Único de		719.424,00	0,00	0,00	0,00	0,00	0,00
2.4.1.8.03.1.0.00.00.	Transferências de Recursos do Sistema Único		719.424,00	0,00	0,00	0,00	0,00	0,00
2.4.1.8.03.1.0.00.00.	Transferência de Recursos do SUS - Atenção		719.424,00	0,00	0,00	0,00	0,00	0,00
2.4.1.8.03.1.0.00.00.	Transferência de Recursos do SUS - Atenção		719.424,00	0,00	0,00	0,00	0,00	0,00
2.4.1.8.03.1.1.00.00.	Transferências de Recursos do Sistema Único		719.424,00	0,00	0,00	0,00	0,00	0,00
2.4.1.8.03.1.1.00.00.	Transferência de Recursos do SUS - Atenção		719.424,00	0,00	0,00	0,00	0,00	0,00
2.4.1.8.03.1.1.01.00.	Transf. Recuros Construção de Posto de		719.424,00	0,00	0,00	0,00	0,00	0,00
2.4.1.8.03.1.1.01.00.	SUS	14000000	1.438.848,00	0,00	0,00	68.040,00	74.844,00	82.328,40
2.4.1.8.03.1.1.01.00.	SUS	14000000	1.438.848,00	0,00	0,00	71.442,00	78.586,20	86.444,82
2.4.1.8.03.1.1.01.00.	SUS	14000000	1.438.848,00	0,00	0,00	77.157,36	84.873,10	93.360,41
2.4.1.8.03.1.1.01.00.	SUS	14000000	1.438.848,00	0,00	0,00	200.000,00	220.000,00	242.000,00
2.4.1.8.05.0.0.00.00.	Transferências de Recursos Destinados a		392.188,41	392.188,43	0,00	0,00	0,00	0,00
2.4.1.8.05.1.0.00.00.	Transferências de Recursos Destinados a		392.188,41	392.188,43	0,00	0,00	0,00	0,00
2.4.1.8.05.1.0.05.00.	PAR - TD - PLANO DE AÇÃO ARTICULADA -		392.188,41	392.188,43	0,00	0,00	0,00	0,00
2.4.1.8.05.1.0.05.00.	FNDE	15000000	784.376,82	392.188,43	0,00	136.080,00	149.688,00	164.656,80
2.4.1.8.05.1.0.05.00.	FNDE	15000000	784.376,82	392.188,43	0,00	142.884,00	157.172,40	172.889,64
2.4.1.8.05.1.0.05.00.	FNDE	15000000	784.376,82	392.188,43	0,00	154.314,72	169.746,19	186.720,81
2.4.1.8.05.1.0.05.00.	FNDE	15000000	784.376,82	392.188,43	0,00	407.401,01	448.141,11	492.955,22
2.4.1.8.10.0.0.00.00.	Transferência de Convênios da União e de suas		670.075,91	382.000,00	0,00	0,00	0,00	0,00
2.4.1.8.10.9.0.00.00.	Outras Transferências de Convênios da União		670.075,91	382.000,00	0,00	0,00	0,00	0,00



# PREFEITURA MUNICIPAL DE WANDERLEY

AVENIDA JK

CENTRO

WANDERLEY - BA

C.N.P.J.: 13.348.479/0001-01

## Anexo XII, da Lei Orçamentária Anual - Orçamento 2023

### Demonstrativo da Evolução da Receita nos últimos 3 anos e sua projeção para os dois anos seguintes

Demonstrativo da Evolução da Receita nos últimos 3 anos e sua

Código	Descrição	Fonte	Realizado	Realizado	Orçado	Orçado	Projeção	
			2020	2021	2022	2023	2024	2025
2.4.1.8.10.9.1.00.00.	Outras Transferências de Convênios da União -		670.075,91	382.000,00	0,00	0,00	0,00	0,00
2.4.1.8.10.9.1.03.00.	CONVENIO MERCADO MUNICIPAL		99.686,40	0,00	0,00	0,00	0,00	0,00
2.4.1.8.10.9.1.04.00.	Convênio Praça e Pavimentação da Goiabeira		349.889,51	0,00	0,00	0,00	0,00	0,00
2.4.1.8.10.9.1.06.00.	Convênio Minist. do Turismo Constr. da Praça		125.000,00	0,00	0,00	0,00	0,00	0,00
2.4.1.8.10.9.1.07.00.	Pavimentação de Ruas da Sede do Município		95.500,00	382.000,00	0,00	0,00	0,00	0,00
2.4.2.0.00.0.0.00.00.	Transferências dos Estados e do Distrito Federal e		744.883,00	0,00	0,00	0,00	0,00	0,00
2.4.2.0.00.0.0.00.00.	Transferências dos Estados e do Distrito Federal e		0,00	0,00	0,00	1.100.000,00	0,00	0,00
2.4.2.2.00.0.0.00.00.	Transferências de Convênios dos Estados e DF e		0,00	0,00	0,00	1.100.000,00	0,00	0,00
2.4.2.2.01.0.0.00.00.	Transferências de Convênios dos Estados e DF e		0,00	0,00	0,00	400.000,00	0,00	0,00
2.4.2.2.01.0.1.01.00.	Beneficiamento de Mandioca - CAR		0,00	0,00	0,00	100.000,00	110.000,00	121.000,00
2.4.2.2.01.0.1.01.00.	Outras Transferências de Convênios ou	17010000	0,00	0,00	0,00	100.000,00	110.000,00	121.000,00
2.4.2.2.01.0.1.02.00.	Construção da Cobertura da Feira do Milho -		0,00	0,00	0,00	100.000,00	110.000,00	121.000,00
2.4.2.2.01.0.1.02.00.	Outras Transferências de Convênios ou	17010000	0,00	0,00	0,00	100.000,00	110.000,00	121.000,00
2.4.2.2.01.0.1.99.00.	Outras Transf de Convênio dos Est.-Principal		0,00	0,00	0,00	200.000,00	220.000,00	242.000,00
2.4.2.2.01.0.1.99.00.	Outras Transferências de Convênios ou	17010000	0,00	0,00	0,00	200.000,00	220.000,00	242.000,00
2.4.2.2.50.0.0.00.00.	Transferências de Convênios dos Estados para o		0,00	0,00	0,00	100.000,00	0,00	0,00
2.4.2.2.50.0.1.00.00.	Transf de Conv. dos Est. p/ o SUS - Princ		0,00	0,00	0,00	100.000,00	110.000,00	121.000,00
2.4.2.2.50.0.1.00.00.	Transferências do Estado referentes a	16320000	0,00	0,00	0,00	100.000,00	110.000,00	121.000,00
2.4.2.2.51.0.0.00.00.	Transferências de Convênios dos Estados		0,00	0,00	0,00	100.000,00	0,00	0,00
2.4.2.2.51.0.1.00.00.	Transf de Conv.s dos Est. dest. a Prog. de		0,00	0,00	0,00	100.000,00	110.000,00	121.000,00
2.4.2.2.51.0.1.00.00.	Transferências do Estado referentes a	15710000	0,00	0,00	0,00	100.000,00	110.000,00	121.000,00
2.4.2.2.54.0.0.00.00.	Transferências de Convênios dos Estados		0,00	0,00	0,00	500.000,00	0,00	0,00
2.4.2.2.54.0.0.01.00.	Pavimentação Asfáltica - CONDER		0,00	0,00	0,00	500.000,00	550.000,00	605.000,00
2.4.2.2.54.0.0.01.00.	Outras Transferências de Convênios ou	17010000	0,00	0,00	0,00	500.000,00	550.000,00	605.000,00
2.4.2.8.00.0.0.00.00.	Transferências dos Estados, Distrito Federal, e de		744.883,00	0,00	0,00	0,00	0,00	0,00
2.4.2.8.10.0.0.00.00.	Transferências de Convênios dos Estados e do		744.883,00	0,00	0,00	0,00	0,00	0,00



# PREFEITURA MUNICIPAL DE WANDERLEY

AVENIDA JK

CENTRO

WANDERLEY - BA

C.N.P.J.: 13.348.479/0001-01

## Anexo XII, da Lei Orçamentária Anual - Orçamento 2023

### Demonstrativo da Evolução da Receita nos últimos 3 anos e sua projeção para os dois anos seguintes

Demonstrativo da Evolução da Receita nos últimos 3 anos e sua

Código	Descrição	Fonte	Realizado	Realizado	Orçado	Orçado	Projeção	
			2020	2021	2022	2023	2024	2025
2.4.2.8.10.9.0.00.00.	Outras Transferências de Convênio dos Estados		744.883,00	0,00	0,00	0,00	0,00	0,00
2.4.2.8.10.9.1.00.00.	Outras Transferências de Convênio dos		744.883,00	0,00	0,00	0,00	0,00	0,00
2.4.2.8.10.9.1.00.00.	OUTROS CONVÊNIOS	24000000	0,00	0,00	0,00	210.000,00	231.000,00	254.100,00
2.4.2.8.10.9.1.00.00.	OUTROS CONVÊNIOS	24000000	0,00	0,00	0,00	220.500,00	242.550,00	266.805,00
2.4.2.8.10.9.1.00.00.	Reforma Casa Municipal de Saúde		744.883,00	0,00	0,00	0,00	0,00	0,00
2.4.2.8.10.9.1.00.00.	OUTROS CONVÊNIOS-SAÚDE	23000000	1.489.766,00	0,00	0,00	238.140,00	261.954,00	288.149,40
9.0.0.0.00.0.0.00.00.	DEDUÇÕES DA RECEITA		(3.387.544,32)	(4.460.435,66)	0,00	0,00	0,00	0,00
9.0.0.0.00.0.0.00.00.	Deduções		0,00	0,00	(3.884.456,24)	0,00	0,00	0,00
9.0.0.0.00.0.0.00.00.	Deduções		0,00	0,00	0,00	(4.233.350,00)	0,00	0,00
9.7.0.0.00.0.0.00.00.	Deduções		0,00	0,00	(3.884.456,24)	0,00	0,00	0,00
9.7.0.0.00.0.0.00.00.	Deduções		0,00	0,00	0,00	(4.233.350,00)	0,00	0,00
9.7.1.0.00.0.0.00.00.	Dedução do FUNDEB-União		0,00	0,00	0,00	(3.133.200,00)	0,00	0,00
9.7.1.1.00.0.0.00.00.	Dedução da Receita de Transf. Correntes da União		0,00	0,00	(2.868.657,06)	0,00	0,00	0,00
9.7.1.1.51.0.1.00.00.	Dedução de Receita para a Formação do		0,00	0,00	(2.860.000,00)	0,00	0,00	0,00
9.7.1.1.51.0.1.00.00.	EDUCAÇÃO 25% .	01000000	0,00	0,00	0,00	(2.860.000,00)	(3.146.000,00)	(3.460.600,00)
9.7.1.1.51.0.1.00.00.	Dedução de Receita para a Formação do		0,00	0,00	0,00	(3.117.400,00)	(3.429.140,00)	(3.772.054,00)
9.7.1.1.51.0.1.00.00.	Recursos não vinculados de Impostos	15000000	0,00	0,00	0,00	(3.117.400,00)	(3.429.140,00)	(3.772.054,00)
9.7.1.1.52.0.1.00.00.	Dedução de Receita para a Formação do		0,00	0,00	(8.657,06)	0,00	0,00	0,00
9.7.1.1.52.0.1.00.00.	EDUCAÇÃO 25% .	01000000	0,00	0,00	0,00	(8.657,06)	(9.522,77)	(10.475,04)
9.7.1.1.52.0.1.00.00.	Dedução de Receita para a Formação do		0,00	0,00	0,00	(9.500,00)	(10.450,00)	(11.495,00)
9.7.1.1.52.0.1.00.00.	Recursos não vinculados de Impostos	15000000	0,00	0,00	0,00	(9.500,00)	(10.450,00)	(11.495,00)
9.7.1.9.51.0.1.00.00.	Dedução de Receita para a Formação do		0,00	0,00	(5.771,37)	0,00	0,00	0,00
9.7.1.9.51.0.1.00.00.	EDUCAÇÃO 25% .	01000000	0,00	0,00	0,00	(5.771,37)	(6.348,51)	(6.983,36)
9.7.1.9.51.0.1.00.00.	Dedução de Receita para a Formação do		0,00	0,00	0,00	(6.300,00)	(6.930,00)	(7.623,00)
9.7.1.9.51.0.1.00.00.	Recursos não vinculados de Impostos	15000000	0,00	0,00	0,00	(6.300,00)	(6.930,00)	(7.623,00)
9.7.2.0.00.0.0.00.00.	Dedução do FUNDEB-Estado		0,00	0,00	0,00	(1.100.150,00)	0,00	0,00





# PREFEITURA MUNICIPAL DE WANDERLEY

AVENIDA JK

CENTRO

WANDERLEY - BA

C.N.P.J.: 13.348.479/0001-01

## Anexo XII, da Lei Orçamentária Anual - Orçamento 2023

### Demonstrativo da Evolução da Receita nos últimos 3 anos e sua projeção para os dois anos seguintes

Demonstrativo da Evolução da Receita nos últimos 3 anos e sua

Código	Descrição	Fonte	Realizado	Realizado	Orçado	Orçado	Projeção	
			2020	2021	2022	2023	2024	2025
9.7.2.1.00.0.0.00.00.	Dedução da Receita		(2.344.429,01)	(3.159.918,25)	0,00	0,00	0,00	0,00
9.7.2.1.00.0.0.00.00.	Dedução da Rec p/Formação FUNDEB - Transf. do		0,00	0,00	(1.010.027,81)	0,00	0,00	0,00
9.7.2.1.01.0.2.00.00.	Dedução da Receita p/Formação FUNDEB-FPM		(2.331.375,35)	(3.145.334,43)	0,00	0,00	0,00	0,00
9.7.2.1.01.0.2.00.00.	EDUCAÇÃO 25% .	01000000	(4.662.750,70)	(4.951.311,95)	0,00	(2.929.122,00)	(3.222.034,20)	(3.544.237,62)
9.7.2.1.01.0.2.00.00.	EDUCAÇÃO 25% .	01000000	(4.662.750,70)	(4.951.311,95)	0,00	(2.712.150,00)	(2.983.365,00)	(3.281.701,50)
9.7.2.1.01.0.2.00.00.	EDUCAÇÃO 25% .	01000000	(4.662.750,70)	(4.951.311,95)	0,00	(2.600.000,00)	(2.860.000,00)	(3.146.000,00)
9.7.2.1.01.0.2.00.00.	RECURSOS ORDINÁRIOS	00000000	0,00	0,00	0,00	(2.583.000,00)	(2.841.300,00)	(3.125.430,00)
9.7.2.1.01.0.5.00.00.	Dedução da Receita p/Formação FUNDEB-ITR		(13.053,66)	(14.583,82)	0,00	0,00	0,00	0,00
9.7.2.1.01.0.5.00.00.	EDUCAÇÃO 25% .	01000000	(26.107,32)	(16.634,75)	0,00	(7.870,05)	(8.657,06)	(9.522,76)
9.7.2.1.01.0.5.00.00.	EDUCAÇÃO 25% .	01000000	(26.107,32)	(16.634,75)	0,00	(7.715,74)	(8.487,31)	(9.336,05)
9.7.2.1.01.0.5.00.00.	EDUCAÇÃO 25% .	01000000	(26.107,32)	(16.634,75)	0,00	(7.144,20)	(7.858,62)	(8.644,48)
9.7.2.1.01.0.5.00.00.	RECURSOS ORDINÁRIOS	00000000	0,00	0,00	0,00	(6.804,00)	(7.484,40)	(8.232,84)
9.7.2.1.50.0.1.00.00.	Dedução de Receita para a Formação do		0,00	0,00	(935.000,00)	0,00	0,00	0,00
9.7.2.1.50.0.1.00.00.	EDUCAÇÃO 25% .	01000000	0,00	0,00	0,00	(935.000,00)	(1.028.500,00)	(1.131.350,00)
9.7.2.1.50.0.1.00.00.	Dedução de Receita para a Formação do		0,00	0,00	0,00	(1.019.150,00)	(1.121.065,00)	(1.233.171,50)
9.7.2.1.50.0.1.00.00.	Recursos não vinculados de Impostos	15000000	0,00	0,00	0,00	(1.019.150,00)	(1.121.065,00)	(1.233.171,50)
9.7.2.1.51.0.1.00.00.	Dedução de Receita para a Formação do		0,00	0,00	(75.027,81)	0,00	0,00	0,00
9.7.2.1.51.0.1.00.00.	EDUCAÇÃO 25% .	01000000	0,00	0,00	0,00	(75.027,81)	(82.530,59)	(90.783,65)
9.7.2.1.51.0.1.00.00.	Dedução de Receita para a Formação do		0,00	0,00	0,00	(81.000,00)	(89.100,00)	(98.010,00)
9.7.2.1.51.0.1.00.00.	Recursos não vinculados de Impostos	15000000	0,00	0,00	0,00	(81.000,00)	(89.100,00)	(98.010,00)
9.7.2.2.00.0.0.00.00.	Dedução da Receita		(1.043.115,31)	(1.300.517,41)	0,00	0,00	0,00	0,00
9.7.2.2.01.0.1.00.00.	Dedução da Receita p/Formação FUNDEB- ICMS		(973.877,73)	(1.223.365,15)	0,00	0,00	0,00	0,00
9.7.2.2.01.0.1.00.00.	EDUCAÇÃO 25% .	01000000	(1.947.755,46)	(1.859.740,51)	0,00	(951.607,44)	(1.046.768,18)	(1.151.445,00)
9.7.2.2.01.0.1.00.00.	EDUCAÇÃO 25% .	01000000	(1.947.755,46)	(1.859.740,51)	0,00	(881.118,00)	(969.229,80)	(1.066.152,78)
9.7.2.2.01.0.1.00.00.	EDUCAÇÃO 25% .	01000000	(1.947.755,46)	(1.859.740,51)	0,00	(850.000,00)	(935.000,00)	(1.028.500,00)
9.7.2.2.01.0.1.00.00.	RECURSOS ORDINÁRIOS	00000000	0,00	0,00	0,00	(839.160,00)	(923.076,00)	(1.015.383,60)
9.7.2.2.01.0.2.00.00.	Dedução da Receita p/Formação FUNDEB- IPVA		(69.237,58)	(77.152,26)	0,00	0,00	0,00	0,00





# PREFEITURA MUNICIPAL DE WANDERLEY

AVENIDA JK

CENTRO

WANDERLEY - BA

C.N.P.J.: 13.348.479/0001-01

## Anexo XII, da Lei Orçamentária Anual - Orçamento 2023

### Demonstrativo da Evolução da Receita nos últimos 3 anos e sua projeção para os dois anos seguintes

Demonstrativo da Evolução da Receita nos últimos 3 anos e sua

Código	Descrição	Fonte	Realizado	Realizado	Orçado	Orçado	Projeção	
			2020	2021	2022	2023	2024	2025
9.7.2.2.01.0.2.00.00.	EDUCAÇÃO 25% .	01000000	(138.475,16)	(126.836,15)	0,00	(68.207,10)	(75.027,81)	(82.530,59)
9.7.2.2.01.0.2.00.00.	EDUCAÇÃO 25% .	01000000	(138.475,16)	(126.836,15)	0,00	(66.869,71)	(73.556,68)	(80.912,35)
9.7.2.2.01.0.2.00.00.	EDUCAÇÃO 25% .	01000000	(138.475,16)	(126.836,15)	0,00	(61.916,40)	(68.108,04)	(74.918,84)
9.7.2.2.01.0.2.00.00.	RECURSOS ORDINÁRIOS	00000000	0,00	0,00	0,00	(58.968,00)	(64.864,80)	(71.351,28)
<b>Total:</b>			<b>43.354.955,97</b>	<b>44.924.921,52</b>	<b>47.343.714,44</b>	<b>55.000.000,00</b>	<b>0,00</b>	<b>0,00</b>



# PREFEITURA MUNICIPAL DE WANDERLEY

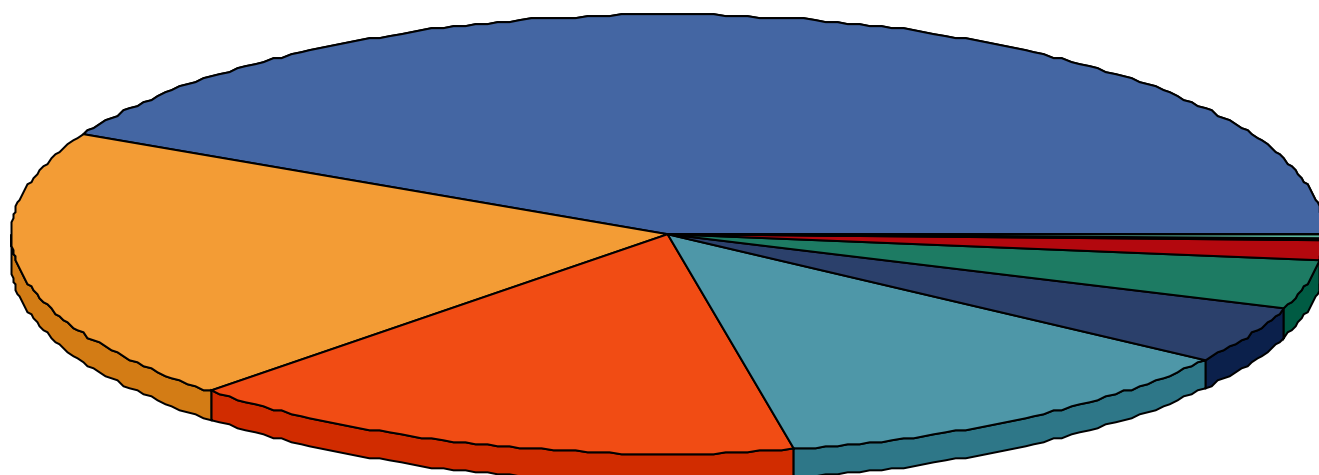
AVENIDA JK  
CENTRO  
WANDERLEY - BA  
CNPJ: 13348479000101

Orçamento 2023  
**RESUMO POR PROGRAMA**

Valores expressos em R\$

Código	Especificação	Total Fixado
001	LEGISLATIVO PARTICIPATIVO	1.900.000,00
002	SAÚDE MAIS HUMANIZADA	11.190.000,00
003	GARANTIA DE DIREITOS COM EQUIDADE SOCIAL	2.290.600,00
004	CIDADE EM CRESCIMENTO	8.414.400,00
005	EDUCAÇÃO COM QUALIDADE	23.387.200,00
006	MEIO AMBIENTE CONSCIENTE	21.000,00
007	SEGURANÇA ALIMENTAR COM SUSTENTABILIDADE	794.800,00
008	ADMINISTRAR COM EFICIÊNCIA E TRANSPARÊNCIA	147.500,00
010	AGROPECUÁRIA E DESENVOLVIMENTO ECONÔMICO	136.500,00
014	INFRAESTRUTURA E DESENVOLVIMENTO	6.718.000,00
		<b>55.000.000,00</b>

## Distribuição Orçamentária



EDUCAÇÃO COM QUALID	23.387.200	SAÚDE MAIS HUMANIZA	11.190.000	CIDADE EM CRESCIMEN	8.414.400
INFRAESTRUTURA E DE	6.718.000	GARANTIA DE DIREITO	2.290.600	LEGISLATIVO PARTICI	1.900.000
SEGURANÇA ALIMENTAR	794.800	ADMINISTRAR COM EFI	147.500	AGROPECUÁRIA E DESE	136.500
MEIO AMBIENTE CONSC	21.000				



# PREFEITURA MUNICIPAL DE WANDERLEY

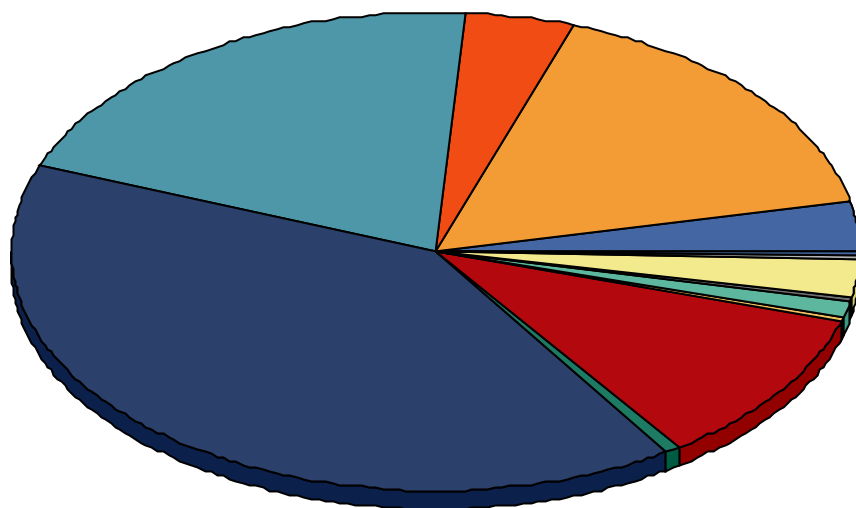
AVENIDA JK  
CENTRO  
WANDERLEY - BA  
CNPJ: 13348479000101

Orçamento 2023  
**RESUMO POR FUNÇÃO**

Valores expressos em R\$

Código	Especificação	Total Fixado
01	LEGISLATIVA	1.900.000,00
04	ADMINISTRAÇÃO	8.893.000,00
08	ASSISTÊNCIA SOCIAL	2.275.600,00
10	SAÚDE	11.190.000,00
12	EDUCAÇÃO	22.099.000,00
13	CULTURA	271.900,00
15	URBANISMO	5.721.200,00
17	SANEAMENTO	242.500,00
20	AGRICULTURA	625.100,00
25	ENERGIA	47.100,00
26	TRANSPORTE	1.415.600,00
27	DESPORTO E LAZER	128.800,00
99	RESERVA DE CONTINGÊNCIA	190.200,00
		<b>55.000.000,00</b>

## Distribuição Orçamentária



RESERVA DE CONTINGÊNCIA	190.200
DESPORTO E LAZER	128.800
TRANSPORTE	1.415.600
ENERGIA	47.100
AGRICULTURA	625.100
SANEAMENTO	242.500
URBANISMO	5.721.200
CULTURA	271.900
EDUCAÇÃO	22.099.000
SAÚDE	11.190.000
ASSISTÊNCIA SOCIAL	2.275.600
ADMINISTRAÇÃO	8.893.000
LEGISLATIVA	1.900.000



# PREFEITURA MUNICIPAL DE WANDERLEY

AVENIDA JK

CENTRO

WANDERLEY - BA

CNPJ: 13348479000107

Orçamento 2023  
**RESUMO POR SUBFUNÇÃO**

Valores expressos em R\$

<b>Código</b>	<b>Especificação</b>	<b>Total Fixado</b>
031	AÇÃO LEGISLATIVA	1.900.000,00
122	ADMINISTRAÇÃO GERAL	7.797.000,00
123	ADMINISTRAÇÃO FINANCEIRA	134.500,00
241	ASSISTÊNCIA AO IDOSO	23.500,00
243	ASSISTÊNCIA À CRIANÇA E AO ADOLESCENTE	972.000,00
244	ASSISTÊNCIA COMUNITÁRIA	1.338.100,00
271	PREVIDÊNCIA BÁSICA	286.200,00
301	ATENÇÃO BÁSICA	5.174.400,00
302	ASSISTÊNCIA HOSPITALAR E AMBULATORIAL	5.523.800,00
304	VIGILÂNCIA SANITÁRIA	150.800,00
305	VIGILÂNCIA EPIDEMIOLÓGICA	341.000,00
361	ENSINO FUNDAMENTAL	20.257.400,00
364	ENSINO SUPERIOR	37.700,00
365	EDUCAÇÃO INFANTIL	1.374.900,00
392	DIFUSÃO CULTURAL	271.900,00
451	INFRA-ESTRUTURA URBANA	5.601.300,00
452	SERVIÇOS URBANOS	270.000,00
482	HABITAÇÃO URBANA	330.000,00
511	SANEAMENTO BÁSICO RURAL	281.100,00
512	SANEAMENTO BÁSICO URBANO	58.700,00
541	PRESERVAÇÃO AMBIENTAL	28.200,00
752	ENERGIA ELÉTRICA	47.100,00
782	TRANSPORTE RODOVIÁRIO	1.415.600,00
813	LAZER	166.400,00
843	SERVIÇO DA DÍVIDA INTERNA	1.028.200,00
999	RESERVA DE CONTINGÊNCIA	190.200,00
<b>Total de Registros: 26</b>		<b>55.000.000,00</b>



# PREFEITURA MUNICIPAL DE WANDERLEY

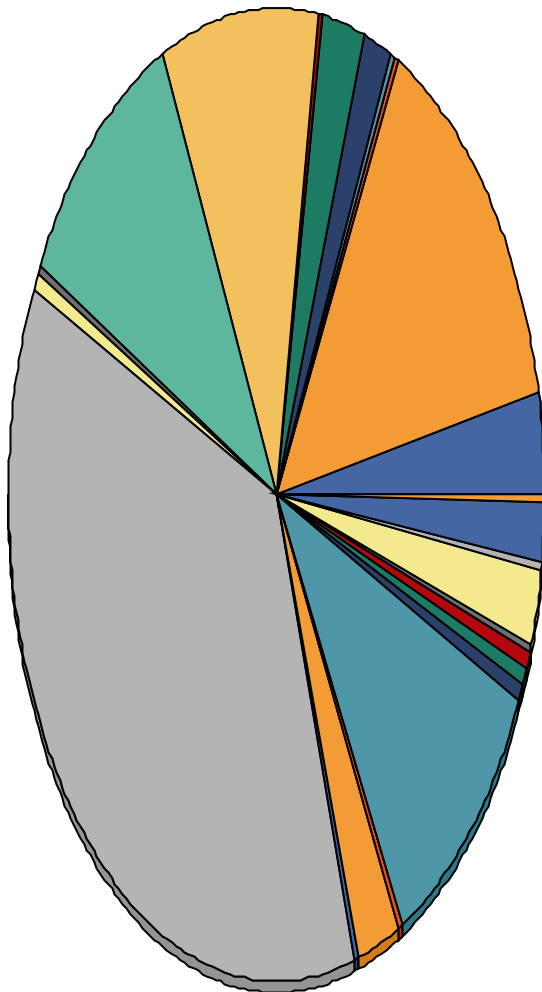
AVENIDA JK  
CENTRO  
WANDERLEY - BA  
CNPJ: 1334847900010T

Orçamento 2023  
**RESUMO POR SUBFUNÇÃO**

Valores expressos em R\$

Código	Especificação	Total Fixado
--------	---------------	--------------

## Distribuição Orçamentária



AÇÃO LEGISLATIVA	1.900.000
ADMINISTRAÇÃO GERAL	7.797.000
ADMINISTRAÇÃO FINANCEIRA	134.500
ASSISTÊNCIA AO IDOSO	23.500
ASSISTÊNCIA À CRIANÇA E AO ADOLESCENTE	972.000
ASSISTÊNCIA COMUNITÁRIA	1.338.100
PREVIDÊNCIA BÁSICA	286.200
ATENÇÃO BÁSICA	5.174.400
ASSISTÊNCIA HOSPITALAR E AMBULATORIAL	5.523.800
VIGILÂNCIA SANITÁRIA	150.800
VIGILÂNCIA EPIDEMIOLÓGICA	341.000
ENSINO FUNDAMENTAL	20.257.400
ENSINO SUPERIOR	37.700
EDUCAÇÃO INFANTIL	1.374.900
DIFUSÃO CULTURAL	271.900
INFRA-ESTRUTURA URBANA	5.601.300
SERVIÇOS URBANOS	270.000
HABITAÇÃO URBANA	330.000
SANEAMENTO BÁSICO RURAL	281.100
SANEAMENTO BÁSICO URBANO	58.700
PRESERVAÇÃO AMBIENTAL	28.200
ENERGIA ELÉTRICA	47.100
TRANSPORTE RODOVIÁRIO	1.415.600
LAZER	166.400
SERVIÇO DA DÍVIDA INTERNA	1.028.200
RESERVA DE CONTINGÊNCIA	190.200



# PREFEITURA MUNICIPAL DE WANDERLEY

AVENIDA JK

CENTRO

WANDERLEY - BA

CNPJ: 13.348.479/0001-01

Orçamento 2023

## DESPESA POR GRUPO DE DESPESA

( em R\$ 1,00 )

Código	Grupo de Despesa	Manutenção (Atividades)	Ampliação (Projetos)	Operações Especiais	Total
31	DESPS DE CUSTEIO	25.737.800,00	0,00	0,00	25.737.800,00
32	DESPS CORRENTES - Juros e Enc. da Div. Ir	32.700,00	0,00	0,00	32.700,00
33	OUT DESPS CORRENTES	22.227.400,00	81.200,00	0,00	22.308.600,00
44	INVESTIMENTOS	948.900,00	4.781.800,00	0,00	5.730.700,00
45	INVERSÕES FINANCS	0,00	0,00	0,00	0,00
46	AMORTIZAÇÃO DA DÍVIDA	1.000.000,00	0,00	0,00	1.000.000,00
99	RESERVA	190.200,00	0,00	0,00	190.200,00
<b>Total R\$</b>		50.137.000,00	4.863.000,00	0,00	55.000.000,00



# PREFEITURA MUNICIPAL DE WANDERLEY

AVENIDA JK  
CENTRO  
WANDERLEY - BA  
CNPJ: 13348479000101

LEI ORÇAMENTÁRIA ANUAL DE 2023  
**RESUMO POR SECRETARIA**

Valores expressos em R\$

<b>Código</b>	<b>Secretaria</b>	<b>Valor</b>
1.010	CÂMARA MUNICIPAL	1.900.000,00
2.010	GABINETE DO PREFEITO	659.000,00
2.020	SECRETARIA MUNICIPAL DE ADMINISTRAÇÃO	6.999.000,00
2.030	SECRETARIA MUNICIPAL DE FINANÇAS	134.500,00
2.040	FUNDO MUNICIPAL DE EDUCAÇÃO	22.776.000,00
2.041	DEPARTAMENTO DE CULTURA	600.800,00
2.042	DEPARTAMENTO DE ESPORTE E LASER	339.300,00
2.050	SECRETARIA MUNICIPAL DE INFRA ESTRUTURA	7.099.100,00
2.061	FUNDO MUNICIPAL DE SAUDE	11.190.000,00
2.070	SECRETARIA MUNICIPAL DE ASSISTÊNCIA SOCIAL	967.000,00
2.071	FUNDO MUNICIPAL DE ASSISTENCIA SOCIAL	1.383.000,00
2.080	SEC. MUNICIPAL DE AGRICULTURA E RECURSOS HIDRICOS	808.900,00
2.090	SECRETARIA MUNICIPAL DE MEIO AMBIENTE	143.400,00
	<b>Total</b>	<b>55.000.000,00</b>







# PREFEITURA MUNICIPAL DE WANDERLEY

AVENIDA JK  
CENTRO  
WANDERLEY - BA  
CNPJ: 13.348.479/0001-01

## Lei Orçamentária Anual de DESPESA POR FONTE DE RECURSO

Recursos de todas as fontes em R\$ 1,00

Código	Fonte	Manutenção (Atividades)	Ampliação (Projetos)	Operações Especiais	Total
<b>Poder: 01 - Legislativo</b>					
<b>Orgão: 1 - CAMARA MUNICIPAL DE WANDERLEY</b>					
<b>Unidade: 01.01.000- CÂMARA MUNICIPAL</b>					
15000000	Recursos não vinculados de Impostos	1.880.000,00	20.000,00	0,00	1.900.000,00
<b>Total da Unidade</b>		<b>1.880.000,00</b>	<b>20.000,00</b>	<b>0,00</b>	<b>1.900.000,00</b>
<b>Total do Órgão</b>		<b>1.880.000,00</b>	<b>20.000,00</b>	<b>0,00</b>	<b>1.900.000,00</b>
<b>Total Geral</b>		<b>1.880.000,00</b>	<b>20.000,00</b>	<b>0,00</b>	<b>1.900.000,00</b>



# PREFEITURA MUNICIPAL DE WANDERLEY

AVENIDA JK  
CENTRO  
WANDERLEY - BA  
CNPJ: 13.348.479/0001-01

## Lei Orçamentária Anual de DESPESA POR FONTE DE RECURSO

Recursos de todas as fontes em R\$ 1,00

Código	Fonte	Manutenção (Atividades)	Ampliação (Projetos)	Operações Especiais	Total
<b>Poder: 02 - Executivo</b>					
<b>Orgão: 2 - PREFEITURA MUNICIPAL DE WANDERLEY</b>					
<b>Unidade: 02.01.000- GABINETE DO PREFEITO</b>					
15000000	Recursos não vinculados de Impostos	656.000,00	0,00	0,00	656.000,00
17000000	Outras Transferências de Convênios ou R	3.000,00	0,00	0,00	3.000,00
<b>Total da Unidade</b>		<b>659.000,00</b>	<b>0,00</b>	<b>0,00</b>	<b>659.000,00</b>
<b>Unidade: 02.02.000- SECRETARIA DE ADMINISTRAÇÃO</b>					
15000000	Recursos não vinculados de Impostos	6.701.400,00	37.600,00	0,00	6.739.000,00
15010000	Outros Recursos não Vinculados	90.000,00	0,00	0,00	90.000,00
17530000	Recursos provenientes de taxas e contrib	60.000,00	0,00	0,00	60.000,00
17550000	Recursos de Alienação de Bens/Ativos - A	110.000,00	0,00	0,00	110.000,00
<b>Total da Unidade</b>		<b>6.961.400,00</b>	<b>37.600,00</b>	<b>0,00</b>	<b>6.999.000,00</b>
<b>Unidade: 02.03.000- SECRETARIA DE FINANÇAS</b>					
15000000	Recursos não vinculados de Impostos	134.500,00	0,00	0,00	134.500,00
<b>Total da Unidade</b>		<b>134.500,00</b>	<b>0,00</b>	<b>0,00</b>	<b>134.500,00</b>
<b>Unidade: 02.04.001- DEPARTAMENTO DE CULTURA</b>					
15000000	Recursos não vinculados de Impostos	403.700,00	0,00	0,00	403.700,00
17000000	Outras Transferências de Convênios ou R	6.500,00	0,00	0,00	6.500,00
17010000	Outras Transferências de Convênios ou R	51.500,00	0,00	0,00	51.500,00
17160000	Transf. Dest. ao setor Cultura_LC 195/202	20.000,00	0,00	0,00	20.000,00
17190000	Aldir Blanc Fomento à Cultura - Lei 14.399	20.000,00	0,00	0,00	20.000,00
17590000	Recursos vinculados a fundos	99.100,00	0,00	0,00	99.100,00
<b>Total da Unidade</b>		<b>600.800,00</b>	<b>0,00</b>	<b>0,00</b>	<b>600.800,00</b>
<b>Unidade: 02.04.002- DEPARTAMENTO DE ESPORTE E LASER</b>					
15000000	Recursos não vinculados de Impostos	339.300,00	0,00	0,00	339.300,00
<b>Total da Unidade</b>		<b>339.300,00</b>	<b>0,00</b>	<b>0,00</b>	<b>339.300,00</b>
<b>Unidade: 02.05.000- SECRETARIA DE INFRA-ESTRUTURA SERVIÇOS PÚBLICOS</b>					
15000000	Recursos não vinculados de Impostos	5.087.800,00	243.900,00	0,00	5.331.700,00
17000000	Outras Transferências de Convênios ou R	0,00	300.500,00	0,00	300.500,00
17010000	Outras Transferências de Convênios ou R	2.000,00	700.000,00	0,00	702.000,00
17040000	Transferência da União Referente a Royal	270.000,00	0,00	0,00	270.000,00
17060000	Transferência Especial da União	150.000,00	0,00	0,00	150.000,00
17490000	Outras vinculações de transferências	28.900,00	0,00	0,00	28.900,00
17500000	Recursos da Contribuição de Intervenção	26.000,00	0,00	0,00	26.000,00
17510000	Recursos da Contribuição para o Custeio	100.000,00	0,00	0,00	100.000,00
17530000	Recursos provenientes de taxas e contrib	110.000,00	0,00	0,00	110.000,00
17540000	Recursos de Operações de Crédito	0,00	80.000,00	0,00	80.000,00
<b>Total da Unidade</b>		<b>5.774.700,00</b>	<b>1.324.400,00</b>	<b>0,00</b>	<b>7.099.100,00</b>
<b>Unidade: 02.07.000- SECRETARIA MUNICIPAL DE ASSISTÊNCIA SOCIAL</b>					
15000000	Recursos não vinculados de Impostos	877.000,00	0,00	0,00	877.000,00
16610000	Transferência de Recursos dos Fundos Es	90.000,00	0,00	0,00	90.000,00
<b>Total da Unidade</b>		<b>967.000,00</b>	<b>0,00</b>	<b>0,00</b>	<b>967.000,00</b>



# PREFEITURA MUNICIPAL DE WANDERLEY

AVENIDA JK  
CENTRO  
WANDERLEY - BA  
CNPJ: 13.348.479/0001-01

## Lei Orçamentária Anual de DESPESA POR FONTE DE RECURSO

Recursos de todas as fontes em R\$ 1,00

Código	Fonte	Manutenção (Atividades)	Ampliação (Projetos)	Operações Especiais	Total
<b>Poder: 02 - Executivo</b>					
<b>Orgão: 2 - PREFEITURA MUNICIPAL DE WANDERLEY</b>					
<b>Unidade: 02.08.000- SEC. MUNICIPAL DE AGRICULTURA</b>					
15000000	Recursos não vinculados de Impostos	488.900,00	183.500,00	0,00	672.400,00
17010000	Outras Transferências de Convênios ou R	0,00	136.500,00	0,00	136.500,00
<b>Total da Unidade</b>		<b>488.900,00</b>	<b>320.000,00</b>	<b>0,00</b>	<b>808.900,00</b>
<b>Unidade: 02.09.000- SECRETARIA DE MEIO AMBIENTE</b>					
15000000	Recursos não vinculados de Impostos	143.400,00	0,00	0,00	143.400,00
<b>Total da Unidade</b>		<b>143.400,00</b>	<b>0,00</b>	<b>0,00</b>	<b>143.400,00</b>
<b>Total do Órgão</b>		<b>16.069.000,00</b>	<b>1.682.000,00</b>	<b>0,00</b>	<b>17.751.000,00</b>



# PREFEITURA MUNICIPAL DE WANDERLEY

AVENIDA JK  
CENTRO  
WANDERLEY - BA  
CNPJ: 13.348.479/0001-01

## Lei Orçamentária Anual de DESPESA POR FONTE DE RECURSO

Recursos de todas as fontes em R\$ 1,00

Código	Fonte	Manutenção (Atividades)	Ampliação (Projetos)	Operações Especiais	Total
<b>Poder: 02 - Executivo</b>					
<b>Órgão: 3 - FUNDO MUNICIPAL DE SAUDE - FMS</b>					
<b>Unidade: 02.06.010- FUNDO MUNICIPAL DE SAUDE</b>					
15001002	Recursos não Vinculados de Impostos- de	4.090.200,00	144.800,00	0,00	4.235.000,00
16000000	Transferências Fundo a Fundo de Recurs	4.100.000,00	0,00	0,00	4.100.000,00
16010000	Transferências Fundo a Fundo de Recurs	0,00	200.000,00	0,00	200.000,00
16020000	Transferências Fundo a Fundo de Recurs	160.000,00	0,00	0,00	160.000,00
16040000	Transferências provenientes do Governo F	550.000,00	0,00	0,00	550.000,00
16210000	Transferências Fundo a Fundo de Recurs	1.250.000,00	0,00	0,00	1.250.000,00
16310000	Transferências do Governo Federal refere	0,00	575.000,00	0,00	575.000,00
16320000	Transferências do Estado referentes a Coi	0,00	100.000,00	0,00	100.000,00
16340000	Operações de Crédito vinculadas à Saúde	0,00	10.000,00	0,00	10.000,00
17010000	Outras Transferências de Convênios ou R	10.000,00	0,00	0,00	10.000,00
<b>Total da Unidade</b>		<b>10.160.200,00</b>	<b>1.029.800,00</b>	<b>0,00</b>	<b>11.190.000,00</b>
<b>Total do Órgão</b>		<b>10.160.200,00</b>	<b>1.029.800,00</b>	<b>0,00</b>	<b>11.190.000,00</b>



# PREFEITURA MUNICIPAL DE WANDERLEY

AVENIDA JK  
CENTRO  
WANDERLEY - BA  
CNPJ: 13.348.479/0001-01

## Lei Orçamentária Anual de DESPESA POR FONTE DE RECURSO

Recursos de todas as fontes em R\$ 1,00

Código	Fonte	Manutenção (Atividades)	Ampliação (Projetos)	Operações Especiais	Total
<b>Poder: 02 - Executivo</b>					
<b>Órgão: 4 - FUNDO MUNICIPAL DE ASSISTENCIA SOCIAL - FMAS</b>					
<b>Unidade: 02.07.001- FUNDO MUNICIPAL DE ASSISTENCIA SOCIAL</b>					
15000000	Recursos não vinculados de Impostos	723.000,00	0,00	0,00	723.000,00
16600000	Transferência de Recursos do Fundo Naci	585.600,00	24.400,00	0,00	610.000,00
16650000	Transferências de Convênios e outros Reç	0,00	50.000,00	0,00	50.000,00
<b>Total da Unidade</b>		<b>1.308.600,00</b>	<b>74.400,00</b>	<b>0,00</b>	<b>1.383.000,00</b>
<b>Total do Órgão</b>		<b>1.308.600,00</b>	<b>74.400,00</b>	<b>0,00</b>	<b>1.383.000,00</b>



# PREFEITURA MUNICIPAL DE WANDERLEY

AVENIDA JK  
CENTRO  
WANDERLEY - BA  
CNPJ: 13.348.479/0001-01

## Lei Orçamentária Anual de DESPESA POR FONTE DE RECURSO

Recursos de todas as fontes em R\$ 1,00

Código	Fonte	Manutenção (Atividades)	Ampliação (Projetos)	Operações Especiais	Total
<b>Poder: 02 - Executivo</b>					
<b>Órgão: 5 - FUNDO MUNICIPAL DE EDUCAÇÃO</b>					
<b>Unidade: 02.04.000- FUNDO MUNICIPAL DE EDUCAÇÃO</b>					
15000000	Recursos não vinculados de Impostos	80.000,00	0,00	0,00	80.000,00
15001001	Recursos não Vinculados de Impostos- de	1.584.600,00	305.400,00	0,00	1.890.000,00
15400000	Transferências do FUNDEB - Impostos e T	2.215.000,00	0,00	0,00	2.215.000,00
15401070	Transferências do FUNDEB - Impostos e T	7.385.000,00	0,00	0,00	7.385.000,00
15410000	Transferências do FUNDEB - Complemen	1.200.000,00	0,00	0,00	1.200.000,00
15411070	Transferências do FUNDEB - Complemen	2.800.000,00	0,00	0,00	2.800.000,00
15420000	Transferências do FUNDEB - Complemen	1.050.000,00	0,00	0,00	1.050.000,00
15421070	Transferências do FUNDEB - Complemen	2.450.000,00	0,00	0,00	2.450.000,00
15430000	Transferências do FUNDEB - Complemen	20.000,00	0,00	0,00	20.000,00
15440000	Recursos de Precatórios do FUNDEF	20.000,00	30.000,00	0,00	50.000,00
15500000	Transferência do Salário-Educação	600.000,00	0,00	0,00	600.000,00
15510000	Transferências de Recursos do FNDE Ref	45.000,00	0,00	0,00	45.000,00
15520000	Transferências de Recursos do FNDE Ref	500.000,00	0,00	0,00	500.000,00
15530000	Transferências de Recursos do FNDE Ref	170.000,00	0,00	0,00	170.000,00
15690000	Outras Transferências de Recursos do FN	262.800,00	1.562.200,00	0,00	1.825.000,00
15700000	Transferências do Governo Federal refere	16.800,00	159.200,00	0,00	176.000,00
15710000	Transferências do Estado referentes a Coi	260.000,00	0,00	0,00	260.000,00
15740000	Operações de Crédito Vinculadas à Educaç	10.000,00	0,00	0,00	10.000,00
15760000	Transferências de Recursos dos Estados	50.000,00	0,00	0,00	50.000,00
<b>Total da Unidade</b>		<b>20.719.200,00</b>	<b>2.056.800,00</b>	<b>0,00</b>	<b>22.776.000,00</b>
<b>Total do Órgão</b>		<b>20.719.200,00</b>	<b>2.056.800,00</b>	<b>0,00</b>	<b>22.776.000,00</b>
<b>Total Geral</b>		<b>50.137.000,00</b>	<b>4.863.000,00</b>	<b>0,00</b>	<b>55.000.000,00</b>



# PREFEITURA MUNICIPAL DE WANDERLEY

AVENIDA JK  
CENTRO  
WANDERLEY - BA  
CNPJ: 13.348.479/0001-01

## Lei Orçamentária Anual de 2023 PROGRAMA DE TRABALHO DE ÓRGÃOS E ENTIDADES ORÇAMENTO FISCAL

Recursos de todas as fontes em R\$ 1,00

Categoria de Programação Grupo de Despesa	Manutenção (Atividades)	Ampliação (Projetos)	Operações Especiais	Total
<b>Poder: 01 - Legislativo</b>				
<b>Orgão: 1 - CAMARA MUNICIPAL DE WANDERLEY</b>				
<b>Unidade: 01.01.000- CÂMARA MUNICIPAL</b>				
01.031.001.1.001 - EQUIPAMENTOS DA CAMARA MUNICIPAL	0,00	20.000,00	0,00	20.000,00
44 - INVESTIMENTOS	0,00	20.000,00	0,00	20.000,00
01.031.001.2.001 - GERENCIAMENTO DAS AÇÕES DA CAMARA MUNICIPAL	1.880.000,00	0,00	0,00	1.880.000,00
31 - PESSOAL E ENCARGOS SOCIAIS	1.383.000,00	0,00	0,00	1.383.000,00
33 - OUTRAS DESPESAS CORRENTES	477.000,00	0,00	0,00	477.000,00
44 - INVESTIMENTOS	20.000,00	0,00	0,00	20.000,00
<b>Total da Unidade</b>	<b>1.880.000,00</b>	<b>20.000,00</b>	<b>0,00</b>	<b>1.900.000,00</b>
<b>Total do Órgão</b>	<b>1.880.000,00</b>	<b>20.000,00</b>	<b>0,00</b>	<b>1.900.000,00</b>



# PREFEITURA MUNICIPAL DE WANDERLEY

AVENIDA JK  
CENTRO  
WANDERLEY - BA  
CNPJ: 13.348.479/0001-01

## Lei Orçamentária Anual de 2023 PROGRAMA DE TRABALHO DE ÓRGÃOS E ENTIDADES ORÇAMENTO FISCAL

Recursos de todas as fontes em R\$ 1,00

Categoria de Programação Grupo de Despesa	Manutenção (Atividades)	Ampliação (Projetos)	Operações Especiais	Total
<b>Poder: 02 - Executivo</b>				
<b>Orgão: 2 - PREFEITURA MUNICIPAL DE WANDERLEY</b>				
<b>Unidade: 02.01.000- GABINETE DO PREFEITO</b>				
04.122.004.2.002 - GERENCIAMENTO DAS AÇÕES DO GABINETE DO PREFEITO	656.000,00	0,00	0,00	656.000,00
31 - PESSOAL E ENCARGOS SOCIAIS	601.000,00	0,00	0,00	601.000,00
33 - OUTRAS DESPESAS CORRENTES	55.000,00	0,00	0,00	55.000,00
04.122.008.2.105 - AÇÕES DE RESPOSTA A DESASTRE	3.000,00	0,00	0,00	3.000,00
33 - OUTRAS DESPESAS CORRENTES	3.000,00	0,00	0,00	3.000,00
<b>Total da Unidade</b>	<b>659.000,00</b>	<b>0,00</b>	<b>0,00</b>	<b>659.000,00</b>
<b>Unidade: 02.02.000- SECRETARIA DE ADMINISTRAÇÃO</b>				
04.122.004.1.009 - IMPLANTAÇÃO DA OUVIDORIA PÚBLICA MUNICIPAL	0,00	37.600,00	0,00	37.600,00
33 - OUTRAS DESPESAS CORRENTES	0,00	37.600,00	0,00	37.600,00
04.122.004.2.003 - GERENCIAMENTO DAS AÇÕES DA SEC. DE ADMINISTRAÇÃO	5.400.900,00	0,00	0,00	5.400.900,00
31 - PESSOAL E ENCARGOS SOCIAIS	1.937.800,00	0,00	0,00	1.937.800,00
33 - OUTRAS DESPESAS CORRENTES	3.301.200,00	0,00	0,00	3.301.200,00
44 - INVESTIMENTOS	161.900,00	0,00	0,00	161.900,00
04.843.004.2.005 - ENCARGOS COM A DIVIDA INTERNA	1.028.200,00	0,00	0,00	1.028.200,00
32 - JUROS E ENCARGOS DA DÍVIDA	28.200,00	0,00	0,00	28.200,00
46 - AMORTIZAÇÃO DA DIVIDA	1.000.000,00	0,00	0,00	1.000.000,00
04.271.004.2.006 - ENCARGOS COM O PASEP	286.200,00	0,00	0,00	286.200,00
33 - OUTRAS DESPESAS CORRENTES	286.200,00	0,00	0,00	286.200,00
04.122.004.2.007 - GERENCIAMENTO DOS SERVIÇOS DE PUBLICIDADES	45.900,00	0,00	0,00	45.900,00
33 - OUTRAS DESPESAS CORRENTES	45.900,00	0,00	0,00	45.900,00
99.999.004.2.008 - RESERVA DE CONTIGENCIA	190.200,00	0,00	0,00	190.200,00
99 - RESERVA DE CONTIGÊNCIA	190.200,00	0,00	0,00	190.200,00
04.122.008.2.021 - DESENVOLVIMENTO DAS AÇÕES DO CONSID	10.000,00	0,00	0,00	10.000,00
33 - OUTRAS DESPESAS CORRENTES	10.000,00	0,00	0,00	10.000,00
<b>Total da Unidade</b>	<b>6.961.400,00</b>	<b>37.600,00</b>	<b>0,00</b>	<b>6.999.000,00</b>
<b>Unidade: 02.03.000- SECRETARIA DE FINANÇAS</b>				
04.123.008.2.004 - GERENCIAMENTO DAS AÇÕES DA SECRETARIA DE FINANÇAS	134.500,00	0,00	0,00	134.500,00
31 - PESSOAL E ENCARGOS SOCIAIS	86.800,00	0,00	0,00	86.800,00
33 - OUTRAS DESPESAS CORRENTES	38.300,00	0,00	0,00	38.300,00
44 - INVESTIMENTOS	9.400,00	0,00	0,00	9.400,00
<b>Total da Unidade</b>	<b>134.500,00</b>	<b>0,00</b>	<b>0,00</b>	<b>134.500,00</b>
<b>Unidade: 02.04.001- DEPARTAMENTO DE CULTURA</b>				
13.392.005.2.016 - GERENCIAMENTO DO PROGRAMA DE APOIO A REALIZAÇÃO DA FESTA DO MILHO	271.900,00	0,00	0,00	271.900,00
33 - OUTRAS DESPESAS CORRENTES	271.900,00	0,00	0,00	271.900,00
04.122.004.2.072 - MANUTENÇÃO DAS AÇÕES DO DEPARTAMENTO DE CULTURA	328.900,00	0,00	0,00	328.900,00
31 - PESSOAL E ENCARGOS SOCIAIS	105.300,00	0,00	0,00	105.300,00
33 - OUTRAS DESPESAS CORRENTES	206.400,00	0,00	0,00	206.400,00
44 - INVESTIMENTOS	17.200,00	0,00	0,00	17.200,00
<b>Total da Unidade</b>	<b>600.800,00</b>	<b>0,00</b>	<b>0,00</b>	<b>600.800,00</b>
<b>Unidade: 02.04.002- DEPARTAMENTO DE ESPORTE E LASER</b>				
27.813.005.2.009 - APOIO A ATIVIDADES RECREATIVAS, ESPORTIVAS	128.800,00	0,00	0,00	128.800,00
33 - OUTRAS DESPESAS CORRENTES	128.800,00	0,00	0,00	128.800,00
04.122.005.2.073 - MANUTENÇÃO DO DEPARTAMENTO DE ESPORTE E LAZER	210.500,00	0,00	0,00	210.500,00
31 - PESSOAL E ENCARGOS SOCIAIS	105.300,00	0,00	0,00	105.300,00
33 - OUTRAS DESPESAS CORRENTES	92.700,00	0,00	0,00	92.700,00
44 - INVESTIMENTOS	12.500,00	0,00	0,00	12.500,00





# PREFEITURA MUNICIPAL DE WANDERLEY

AVENIDA JK  
CENTRO  
WANDERLEY - BA  
CNPJ: 13.348.479/0001-01

## Lei Orçamentária Anual de 2023 PROGRAMA DE TRABALHO DE ÓRGÃOS E ENTIDADES ORÇAMENTO FISCAL

Recursos de todas as fontes em R\$ 1,00

Categoria de Programação Grupo de Despesa	Manutenção (Atividades)	Ampliação (Projetos)	Operações Especiais	Total
<b>Poder: 02 - Executivo</b>				
<b>Orgão: 2 - PREFEITURA MUNICIPAL DE WANDERLEY</b>				
<b>Total da Unidade</b>	<b>339.300,00</b>	<b>0,00</b>	<b>0,00</b>	<b>339.300,00</b>
<b>Unidade: 02.05.000- SECRETARIA DE INFRA-ESTRUTURA SERVIÇOS PÚBLICOS</b>				
15.451.014.1.030 - REFORMA/AMPLIAÇÃO E READEQUAÇÃO DE CEMITERIOS	0,00	33.000,00	0,00	33.000,00
44 - INVESTIMENTOS	0,00	33.000,00	0,00	33.000,00
15.482.004.1.033 - AMPLIAÇÃO, RECUPERAÇÃO, SINALIZAÇÃO E PAVIMENTAÇÃO DE RUAS E LOGRADOUROS	0,00	330.000,00	0,00	330.000,00
33 - OUTRAS DESPESAS CORRENTES	0,00	3.000,00	0,00	3.000,00
44 - INVESTIMENTOS	0,00	327.000,00	0,00	327.000,00
17.512.014.1.036 - CONSTRUÇÃO/AMPLIAÇÃO DA REDE DE ESGOTOS	0,00	37.700,00	0,00	37.700,00
44 - INVESTIMENTOS	0,00	37.700,00	0,00	37.700,00
25.752.014.1.037 - IMPLANTAÇÃO, AMPLIAÇÃO E MANUTENÇÃO DA ILUMINAÇÃO PÚBLICA	0,00	47.100,00	0,00	47.100,00
44 - INVESTIMENTOS	0,00	47.100,00	0,00	47.100,00
15.122.014.1.042 - CONSTRUÇÃO E REFORMA DE PONTES	0,00	148.800,00	0,00	148.800,00
44 - INVESTIMENTOS	0,00	148.800,00	0,00	148.800,00
26.782.014.1.085 - AQUISIÇÃO DE VEÍCULOS E MÁQUINAS	0,00	17.300,00	0,00	17.300,00
44 - INVESTIMENTOS	0,00	17.300,00	0,00	17.300,00
15.451.004.1.087 - CONSTRUÇÃO, REFORMA E AMPLIAÇÃO DE PRAÇAS E JARDINS	0,00	110.500,00	0,00	110.500,00
44 - INVESTIMENTOS	0,00	110.500,00	0,00	110.500,00
04.451.014.1.089 - CONSTRUÇÃO DA COBERTURA DA FEIRA DO MILHO	0,00	600.000,00	0,00	600.000,00
33 - OUTRAS DESPESAS CORRENTES	0,00	1.000,00	0,00	1.000,00
44 - INVESTIMENTOS	0,00	599.000,00	0,00	599.000,00
15.451.014.2.036 - DESENVOLVIMENTO DAS AÇÕES DE ILUMINAÇÃO PÚBLICA	200.000,00	0,00	0,00	200.000,00
33 - OUTRAS DESPESAS CORRENTES	200.000,00	0,00	0,00	200.000,00
15.451.014.2.040 - GERENCIAMENTO DAS AÇÕES DE LIMPEZA PÚBLICA	440.700,00	0,00	0,00	440.700,00
33 - OUTRAS DESPESAS CORRENTES	431.300,00	0,00	0,00	431.300,00
44 - INVESTIMENTOS	9.400,00	0,00	0,00	9.400,00
15.451.014.2.041 - GERENCIAMENTO DAS AÇÕES DA SECRETARIA DE INFRA-ESTRUTURA E SERVIÇOS PÚBLICOS	4.150.600,00	0,00	0,00	4.150.600,00
31 - PESSOAL E ENCARGOS SOCIAIS	1.096.000,00	0,00	0,00	1.096.000,00
33 - OUTRAS DESPESAS CORRENTES	2.981.400,00	0,00	0,00	2.981.400,00
44 - INVESTIMENTOS	73.200,00	0,00	0,00	73.200,00
26.782.014.2.042 - MANUTENÇÃO E CONSERVAÇÃO DE ESTRADAS VICINAIS	620.900,00	0,00	0,00	620.900,00
33 - OUTRAS DESPESAS CORRENTES	620.900,00	0,00	0,00	620.900,00
15.451.014.2.043 - MANUTENÇÃO DE PARQUES E JARDINS	37.600,00	0,00	0,00	37.600,00
33 - OUTRAS DESPESAS CORRENTES	28.200,00	0,00	0,00	28.200,00
44 - INVESTIMENTOS	9.400,00	0,00	0,00	9.400,00
15.452.014.2.045 - MANUTENÇÃO DO FUNDO ESPECIAL - FEP-ROYALTIES	270.000,00	0,00	0,00	270.000,00
33 - OUTRAS DESPESAS CORRENTES	262.700,00	0,00	0,00	262.700,00
44 - INVESTIMENTOS	7.300,00	0,00	0,00	7.300,00
26.782.014.2.046 - MANUTENÇÃO DA CIDE	26.000,00	0,00	0,00	26.000,00
33 - OUTRAS DESPESAS CORRENTES	21.300,00	0,00	0,00	21.300,00
44 - INVESTIMENTOS	4.700,00	0,00	0,00	4.700,00
04.451.014.2.078 - MANUTENÇÃO DAS AÇÕES DO FIES	28.900,00	0,00	0,00	28.900,00
33 - OUTRAS DESPESAS CORRENTES	21.100,00	0,00	0,00	21.100,00
44 - INVESTIMENTOS	7.800,00	0,00	0,00	7.800,00
<b>Total da Unidade</b>	<b>5.774.700,00</b>	<b>1.324.400,00</b>	<b>0,00</b>	<b>7.099.100,00</b>
<b>Unidade: 02.08.000- SEC. MUNICIPAL DE AGRICULTURA</b>				
20.511.007.1.015 - CONSTRUÇÃO/REFORMA E AMPLIAÇÃO DA REDE DE ABASTECIMENTO DE ÁGUA DA ZONA RURAL	0,00	31.400,00	0,00	31.400,00
44 - INVESTIMENTOS	0,00	31.400,00	0,00	31.400,00



# PREFEITURA MUNICIPAL DE WANDERLEY

AVENIDA JK  
CENTRO  
WANDERLEY - BA  
CNPJ: 13.348.479/0001-01

## Lei Orçamentária Anual de 2023 PROGRAMA DE TRABALHO DE ÓRGÃOS E ENTIDADES ORÇAMENTO FISCAL

Recursos de todas as fontes em R\$ 1,00

Categoria de Programação Grupo de Despesa	Manutenção (Atividades)	Ampliação (Projetos)	Operações Especiais	Total
<b>Poder: 02 - Executivo</b>				
<b>Orgão: 2 - PREFEITURA MUNICIPAL DE WANDERLEY</b>				
20.244.007.1.034 - APOIO AS AÇÕES DA AGRICULTURA FAMILIAR	0,00	58.000,00	0,00	58.000,00
33 - OUTRAS DESPESAS CORRENTES	0,00	28.200,00	0,00	28.200,00
44 - INVESTIMENTOS	0,00	29.800,00	0,00	29.800,00
20.511.007.1.035 - PERFURAÇÃO E INSTALAÇÃO DE POÇOS TUBULARES	0,00	65.900,00	0,00	65.900,00
44 - INVESTIMENTOS	0,00	65.900,00	0,00	65.900,00
20.541.007.1.057 - AÇÃO DE RECUPERAÇÃO DE NASCENTES E MATAS CILIARES	0,00	28.200,00	0,00	28.200,00
33 - OUTRAS DESPESAS CORRENTES	0,00	9.400,00	0,00	9.400,00
44 - INVESTIMENTOS	0,00	18.800,00	0,00	18.800,00
20.122.010.1.088 - CONSTRUÇÃO DE CASA DE FARINHA	0,00	136.500,00	0,00	136.500,00
44 - INVESTIMENTOS	0,00	136.500,00	0,00	136.500,00
17.511.007.2.039 - GERENCIAMENTO DO ABASTECIMENTO DE AGUA	183.800,00	0,00	0,00	183.800,00
33 - OUTRAS DESPESAS CORRENTES	160.300,00	0,00	0,00	160.300,00
44 - INVESTIMENTOS	23.500,00	0,00	0,00	23.500,00
20.122.007.2.060 - MANUTENÇÃO DAS AÇÕES DA SECRETARIA DE AGRICULTURA	305.100,00	0,00	0,00	305.100,00
31 - PESSOAL E ENCARGOS SOCIAIS	116.600,00	0,00	0,00	116.600,00
33 - OUTRAS DESPESAS CORRENTES	179.100,00	0,00	0,00	179.100,00
44 - INVESTIMENTOS	9.400,00	0,00	0,00	9.400,00
<b>Total da Unidade</b>	<b>488.900,00</b>	<b>320.000,00</b>	<b>0,00</b>	<b>808.900,00</b>
<b>Unidade: 02.09.000- SECRETARIA DE MEIO AMBIENTE</b>				
04.122.007.2.074 - MANUTENÇÃO DAS AÇÕES DA SECRETARIA DE MEIO AMBIENTE	122.400,00	0,00	0,00	122.400,00
31 - PESSOAL E ENCARGOS SOCIAIS	58.300,00	0,00	0,00	58.300,00
33 - OUTRAS DESPESAS CORRENTES	54.800,00	0,00	0,00	54.800,00
44 - INVESTIMENTOS	9.300,00	0,00	0,00	9.300,00
17.512.006.2.103 - DESENVOLVIMENTO DAS AÇÕES DO PROGRAMA NACIONAL DE SANEAMENTO BÁSICO	10.500,00	0,00	0,00	10.500,00
33 - OUTRAS DESPESAS CORRENTES	6.300,00	0,00	0,00	6.300,00
44 - INVESTIMENTOS	4.200,00	0,00	0,00	4.200,00
17.512.006.2.104 - DESENVOLVIMENTO DAS AÇÕES DE RESÍDUOS SÓLIDOS	10.500,00	0,00	0,00	10.500,00
33 - OUTRAS DESPESAS CORRENTES	6.300,00	0,00	0,00	6.300,00
44 - INVESTIMENTOS	4.200,00	0,00	0,00	4.200,00
<b>Total da Unidade</b>	<b>143.400,00</b>	<b>0,00</b>	<b>0,00</b>	<b>143.400,00</b>
<b>Total do Órgão</b>	<b>15.102.000,00</b>	<b>1.682.000,00</b>	<b>0,00</b>	<b>16.784.000,00</b>



# PREFEITURA MUNICIPAL DE WANDERLEY

AVENIDA JK  
CENTRO  
WANDERLEY - BA  
CNPJ: 13.348.479/0001-01

## Lei Orçamentária Anual de 2023 PROGRAMA DE TRABALHO DE ÓRGÃOS E ENTIDADES ORÇAMENTO FISCAL

Recursos de todas as fontes em R\$ 1,00

Categoria de Programação Grupo de Despesa	Manutenção (Atividades)	Ampliação (Projetos)	Operações Especiais	Total
<b>Poder: 02 - Executivo</b>				
<b>Orgão: 5 - FUNDO MUNICIPAL DE EDUCAÇÃO</b>				
<b>Unidade: 02.04.000- FUNDO MUNICIPAL DE EDUCAÇÃO</b>				
12.365.005.1.013 - CONSTRUÇÃO/REFORMA DE CRECHES	0,00	99.300,00	0,00	99.300,00
44 - INVESTIMENTOS	0,00	99.300,00	0,00	99.300,00
26.782.005.1.039 - AQUISIÇÃO DE VEICULO PARA SECRETARIA DE EDUCAÇÃO	0,00	445.700,00	0,00	445.700,00
44 - INVESTIMENTOS	0,00	445.700,00	0,00	445.700,00
12.361.005.1.068 - CONSTRUÇÃO/REFORMA E AMPLIAÇÃO DE ESCOLAS DE MÉDIO E GRANDE PORTE	0,00	851.500,00	0,00	851.500,00
44 - INVESTIMENTOS	0,00	851.500,00	0,00	851.500,00
12.813.005.1.069 - IMPLANTAÇÃO DE PARQUE INFANTIL EM TODAS AS ESCOLAS DE EDUCAÇÃO INFANTIL	0,00	37.600,00	0,00	37.600,00
44 - INVESTIMENTOS	0,00	37.600,00	0,00	37.600,00
12.122.005.1.070 - CONSTRUÇÃO / AMPLIAÇÃO / COBERTURA DE QUADRAS POLIESPORTIVAS ESCOLAS	0,00	315.900,00	0,00	315.900,00
44 - INVESTIMENTOS	0,00	315.900,00	0,00	315.900,00
12.122.005.1.071 - AQUISIÇÃO DE EQUIPAMENTOS E MOBILIÁRIOS PARA REDE DE ENSINO MUNICIPAL	0,00	75.500,00	0,00	75.500,00
44 - INVESTIMENTOS	0,00	75.500,00	0,00	75.500,00
26.782.005.1.073 - AQUISIÇÃO DE ÔNIBUS ESCOLARES	0,00	231.300,00	0,00	231.300,00
44 - INVESTIMENTOS	0,00	231.300,00	0,00	231.300,00
12.361.005.2.010 - GERENCIAMENTO AO PROGRAMA DINHEIRO DIRETO NA ESCOLA - PDDE	45.000,00	0,00	0,00	45.000,00
33 - OUTRAS DESPESAS CORRENTES	35.000,00	0,00	0,00	35.000,00
44 - INVESTIMENTOS	10.000,00	0,00	0,00	10.000,00
12.361.005.2.011 - GERENCIAMENTO DAS AÇÕES DO PNAE	110.000,00	0,00	0,00	110.000,00
33 - OUTRAS DESPESAS CORRENTES	110.000,00	0,00	0,00	110.000,00
12.361.005.2.012 - GERENCIAMENTO DAS AÇÕES DO PROGRAMA DE REQUALIFICAÇÃO DOS PROFESSORES	19.400,00	0,00	0,00	19.400,00
33 - OUTRAS DESPESAS CORRENTES	19.400,00	0,00	0,00	19.400,00
12.364.005.2.013 - GERENCIAMENTO DO PROGRAMA DE BOLSA UNIVERSITARIA	37.700,00	0,00	0,00	37.700,00
33 - OUTRAS DESPESAS CORRENTES	37.700,00	0,00	0,00	37.700,00
12.361.005.2.014 - GERENCIAMENTO DAS AÇÕES DO ENSINO FUNDAMENTAL RECURSOS DO FUNDEB 30%	3.720.000,00	0,00	0,00	3.720.000,00
31 - PESSOAL E ENCARGOS SOCIAIS	2.070.600,00	0,00	0,00	2.070.600,00
32 - JUROS E ENCARGOS DA DÍVIDA	1.500,00	0,00	0,00	1.500,00
33 - OUTRAS DESPESAS CORRENTES	1.598.100,00	0,00	0,00	1.598.100,00
44 - INVESTIMENTOS	49.800,00	0,00	0,00	49.800,00
12.361.005.2.015 - GERENCIAMENTO DAS AÇÕES DO ENSINO FUNDAMENTAL RECURSOS DO FUNDEB 70%	12.353.000,00	0,00	0,00	12.353.000,00
31 - PESSOAL E ENCARGOS SOCIAIS	12.353.000,00	0,00	0,00	12.353.000,00
12.361.005.2.017 - GERENCIAMENTO DO ENSINO FUNDAMENTAL - OUTROS REC.VINCULADAS	384.800,00	0,00	0,00	384.800,00
33 - OUTRAS DESPESAS CORRENTES	298.500,00	0,00	0,00	298.500,00
44 - INVESTIMENTOS	86.300,00	0,00	0,00	86.300,00
12.361.005.2.018 - GERENCIAMENTO DO PROGRAMA SALARIO EDUCAÇÃO	600.000,00	0,00	0,00	600.000,00
33 - OUTRAS DESPESAS CORRENTES	562.300,00	0,00	0,00	562.300,00
44 - INVESTIMENTOS	37.700,00	0,00	0,00	37.700,00
12.361.005.2.019 - GERENCIAMENTO DA AÇÕES DO ENSINO FUNDAMENTAL - REC. PROPRIOS - MDE	1.402.800,00	0,00	0,00	1.402.800,00
31 - PESSOAL E ENCARGOS SOCIAIS	352.800,00	0,00	0,00	352.800,00
33 - OUTRAS DESPESAS CORRENTES	1.030.000,00	0,00	0,00	1.030.000,00
44 - INVESTIMENTOS	20.000,00	0,00	0,00	20.000,00
12.361.005.2.020 - GERENCIAMENTO DAS ATIVIDADES DO PROGRAMA DE TRANSPORTE ESCOLAR - PNATE	30.000,00	0,00	0,00	30.000,00
33 - OUTRAS DESPESAS CORRENTES	30.000,00	0,00	0,00	30.000,00



# PREFEITURA MUNICIPAL DE WANDERLEY

AVENIDA JK  
CENTRO  
WANDERLEY - BA  
CNPJ: 13.348.479/0001-01

## Lei Orçamentária Anual de 2023 PROGRAMA DE TRABALHO DE ÓRGÃOS E ENTIDADES ORÇAMENTO FISCAL

Recursos de todas as fontes em R\$ 1,00

Categoria de Programação Grupo de Despesa	Manutenção (Atividades)	Ampliação (Projetos)	Operações Especiais	Total
<b>Poder: 02 - Executivo</b>				
<b>Orgão: 5 - FUNDO MUNICIPAL DE EDUCAÇÃO</b>				
12.365.005.2.022 - GERENCIAMENTO DAS AÇÕES DO ENSINO PRE-ESCOLAR	96.600,00	0,00	0,00	96.600,00
31 - PESSOAL E ENCARGOS SOCIAIS	20.500,00	0,00	0,00	20.500,00
33 - OUTRAS DESPESAS CORRENTES	66.700,00	0,00	0,00	66.700,00
44 - INVESTIMENTOS	9.400,00	0,00	0,00	9.400,00
12.365.005.2.026 - GERENCIAMENTO DAS AÇÕES DO PNAE - PRÉ ESCOLA	60.000,00	0,00	0,00	60.000,00
33 - OUTRAS DESPESAS CORRENTES	60.000,00	0,00	0,00	60.000,00
12.361.005.2.031 - GERENCIAMENTO DAS AÇÕES DO PNAE - QUILOMBOLA	25.000,00	0,00	0,00	25.000,00
33 - OUTRAS DESPESAS CORRENTES	25.000,00	0,00	0,00	25.000,00
12.361.005.2.032 - GERENCIAMENTO DAS AÇÕES DO PNAE - EJA	50.000,00	0,00	0,00	50.000,00
33 - OUTRAS DESPESAS CORRENTES	50.000,00	0,00	0,00	50.000,00
12.361.005.2.033 - GERENCIAMENTO DAS AÇÕES DO PNAE - FUNDAMENTAL	220.000,00	0,00	0,00	220.000,00
33 - OUTRAS DESPESAS CORRENTES	220.000,00	0,00	0,00	220.000,00
12.365.005.2.035 - GERENCIAMENTO DAS AÇÕES DO PNAE - CRECHE	60.000,00	0,00	0,00	60.000,00
33 - OUTRAS DESPESAS CORRENTES	60.000,00	0,00	0,00	60.000,00
12.361.005.2.044 - GERENCIAMENTO DAS AÇÕES DO PNAE - MAIS EDUCAÇÃO FUNDAMENTAL	15.000,00	0,00	0,00	15.000,00
33 - OUTRAS DESPESAS CORRENTES	15.000,00	0,00	0,00	15.000,00
12.361.005.2.047 - GERENCIAMENTO DAS AÇÕES DO PNAE - AEE	5.000,00	0,00	0,00	5.000,00
33 - OUTRAS DESPESAS CORRENTES	5.000,00	0,00	0,00	5.000,00
12.361.005.2.050 - GERENCIAMENTO DAS AÇÕES DO PNAE - MAIS EDUCAÇÃO QUILOMBOLA	15.000,00	0,00	0,00	15.000,00
33 - OUTRAS DESPESAS CORRENTES	15.000,00	0,00	0,00	15.000,00
12.365.005.2.051 - GERENCIAMENTO DAS ATIVIDADES PNATE- INFANTIL	12.000,00	0,00	0,00	12.000,00
33 - OUTRAS DESPESAS CORRENTES	12.000,00	0,00	0,00	12.000,00
12.361.005.2.056 - GERENCIAMENTO DAS ATIVIDADES PNATE- MEDIO	22.000,00	0,00	0,00	22.000,00
33 - OUTRAS DESPESAS CORRENTES	22.000,00	0,00	0,00	22.000,00
12.361.005.2.058 - GERENCIAMENTO DAS ATIVIDADES PNATE- FUNDAMENTAL	116.000,00	0,00	0,00	116.000,00
33 - OUTRAS DESPESAS CORRENTES	116.000,00	0,00	0,00	116.000,00
12.361.005.2.063 - GERENCIAMENTO DAS AÇÕES DO PETE	50.000,00	0,00	0,00	50.000,00
33 - OUTRAS DESPESAS CORRENTES	50.000,00	0,00	0,00	50.000,00
12.365.005.2.064 - GERENCIAMENTO DAS AÇÕES DO ENSINO INFANTIL FUNDEB 30%	765.000,00	0,00	0,00	765.000,00
31 - PESSOAL E ENCARGOS SOCIAIS	385.000,00	0,00	0,00	385.000,00
33 - OUTRAS DESPESAS CORRENTES	370.000,00	0,00	0,00	370.000,00
44 - INVESTIMENTOS	10.000,00	0,00	0,00	10.000,00
12.365.005.2.065 - GERENCIAMENTO DAS AÇÕES DO ENSINO INFANTIL FUNDEB 70%	282.000,00	0,00	0,00	282.000,00
31 - PESSOAL E ENCARGOS SOCIAIS	282.000,00	0,00	0,00	282.000,00
12.361.005.2.087 - GERENCIAMENTO DAS AÇÕES DE EDUCAÇÃO AMBIENTAL NAS ESCOLAS	30.000,00	0,00	0,00	30.000,00
33 - OUTRAS DESPESAS CORRENTES	30.000,00	0,00	0,00	30.000,00
12.361.005.2.089 - DESENV. DAS AÇÕES DO CONSELHO MUNICIPAL DE EDUCAÇÃO	28.100,00	0,00	0,00	28.100,00
33 - OUTRAS DESPESAS CORRENTES	28.100,00	0,00	0,00	28.100,00
12.361.005.2.101 - DESENVOLVIMENTO DAS AÇÕES DO EJA - EDUCAÇÃO DE JOVENS E ADULTOS	164.800,00	0,00	0,00	164.800,00
31 - PESSOAL E ENCARGOS SOCIAIS	67.200,00	0,00	0,00	67.200,00
33 - OUTRAS DESPESAS CORRENTES	85.400,00	0,00	0,00	85.400,00
44 - INVESTIMENTOS	12.200,00	0,00	0,00	12.200,00
<b>Total da Unidade</b>	<b>20.719.200,00</b>	<b>2.056.800,00</b>	<b>0,00</b>	<b>22.776.000,00</b>
<b>Total do Órgão</b>	<b>20.719.200,00</b>	<b>2.056.800,00</b>	<b>0,00</b>	<b>22.776.000,00</b>
<b>Total Geral</b>	<b>37.701.200,00</b>	<b>3.758.800,00</b>	<b>0,00</b>	<b>41.460.000,00</b>



# PREFEITURA MUNICIPAL DE WANDERLEY

AVENIDA JK  
CENTRO  
WANDERLEY - BA  
CNPJ: 13.348.479/0001-01

Lei Orçamentária Anual de 2023  
**PROGRAMA DE TRABALHO DE ÓRGÃOS E ENTIDADES  
SEGURIDADE SOCIAL**

Recursos de todas as fontes em R\$ 1,00

Categoria de Programação Grupo de Despesa	Manutenção (Atividades)	Ampliação (Projetos)	Operações Especiais	Total
<b>Poder: 02 - Executivo</b>				
<b>Orgão: 2 - PREFEITURA MUNICIPAL DE WANDERLEY</b>				
<b>Unidade: 02.07.000- SECRETARIA MUNICIPAL DE ASSISTÊNCIA SOCIAL</b>				
08.244.003.2.048 - MANUTENÇÃO DAS AÇÕES DA SECRETARIA DE ASSISTENCIA SOCIAL	<b>602.900,00</b>	<b>0,00</b>	<b>0,00</b>	<b>602.900,00</b>
31 - PESSOAL E ENCARGOS SOCIAIS	457.300,00	0,00	0,00	457.300,00
33 - OUTRAS DESPESAS CORRENTES	136.200,00	0,00	0,00	136.200,00
44 - INVESTIMENTOS	9.400,00	0,00	0,00	9.400,00
08.244.003.2.049 - MANUTENÇÃO DO PROGRAMA DE CURSOS PROFISSIONALIZANTES	<b>53.200,00</b>	<b>0,00</b>	<b>0,00</b>	<b>53.200,00</b>
33 - OUTRAS DESPESAS CORRENTES	34.400,00	0,00	0,00	34.400,00
44 - INVESTIMENTOS	18.800,00	0,00	0,00	18.800,00
08.244.003.2.055 - MANUTENÇÃO DAS AÇÕES DO FUNDO DE HABITAÇÃO DE INTERESSE SOCIAL	<b>26.400,00</b>	<b>0,00</b>	<b>0,00</b>	<b>26.400,00</b>
31 - PESSOAL E ENCARGOS SOCIAIS	1.500,00	0,00	0,00	1.500,00
33 - OUTRAS DESPESAS CORRENTES	14.000,00	0,00	0,00	14.000,00
44 - INVESTIMENTOS	10.900,00	0,00	0,00	10.900,00
08.244.003.2.059 - MANUTENÇÃO DO PROGRAMA DE APOIO DOS CONSELHOS MUNICIPAL E TUTELAR	<b>111.500,00</b>	<b>0,00</b>	<b>0,00</b>	<b>111.500,00</b>
31 - PESSOAL E ENCARGOS SOCIAIS	91.100,00	0,00	0,00	91.100,00
33 - OUTRAS DESPESAS CORRENTES	20.400,00	0,00	0,00	20.400,00
08.244.003.2.075 - MANUTENÇÃO DAS AÇÕES FMAS OUTROS REC. VINCULADOS	<b>90.000,00</b>	<b>0,00</b>	<b>0,00</b>	<b>90.000,00</b>
33 - OUTRAS DESPESAS CORRENTES	90.000,00	0,00	0,00	90.000,00
08.244.003.2.076 - MANUTENÇÃO DA CASA DE APOIO A PESSOAS CARENTES DE WANDERLEY	<b>56.400,00</b>	<b>0,00</b>	<b>0,00</b>	<b>56.400,00</b>
33 - OUTRAS DESPESAS CORRENTES	53.300,00	0,00	0,00	53.300,00
44 - INVESTIMENTOS	3.100,00	0,00	0,00	3.100,00
08.244.003.2.100 - DESENV. DAS AÇÕES DO CONSELHO DE ASSIST. SOCIAL	<b>26.600,00</b>	<b>0,00</b>	<b>0,00</b>	<b>26.600,00</b>
33 - OUTRAS DESPESAS CORRENTES	26.600,00	0,00	0,00	26.600,00
<b>Total da Unidade</b>	<b>967.000,00</b>	<b>0,00</b>	<b>0,00</b>	<b>967.000,00</b>
<b>Total do Órgão</b>	<b>967.000,00</b>	<b>0,00</b>	<b>0,00</b>	<b>967.000,00</b>



# PREFEITURA MUNICIPAL DE WANDERLEY

AVENIDA JK  
CENTRO  
WANDERLEY - BA  
CNPJ: 13.348.479/0001-01

Lei Orçamentária Anual de 2023  
**PROGRAMA DE TRABALHO DE ÓRGÃOS E ENTIDADES  
SEGURIDADE SOCIAL**

Recursos de todas as fontes em R\$ 1,00

<b>Categoria de Programação Grupo de Despesa</b>	<b>Manutenção (Atividades)</b>	<b>Ampliação (Projetos)</b>	<b>Operações Especiais</b>	<b>Total</b>
<b>Poder: 02 - Executivo</b>				
<b>Orgão: 3 - FUNDO MUNICIPAL DE SAUDE - FMS</b>				
<b>Unidade: 02.06.010- FUNDO MUNICIPAL DE SAUDE</b>				
10.302.002.1.016 - AQUISIÇÃO DE VEICULOS, AMBULÂNCIAS E MOTOCICLETAS PARA SECRETARIA DE SAÚDE	<b>0,00</b>	<b>70.000,00</b>	<b>0,00</b>	<b>70.000,00</b>
44 - INVESTIMENTOS	0,00	70.000,00	0,00	70.000,00
10.302.002.1.018 - AMPLIAÇÃO E REFORMA DA CASA DE SAÚDE	<b>0,00</b>	<b>637.400,00</b>	<b>0,00</b>	<b>637.400,00</b>
33 - OUTRAS DESPESAS CORRENTES	0,00	2.000,00	0,00	2.000,00
44 - INVESTIMENTOS	0,00	635.400,00	0,00	635.400,00
10.301.002.1.019 - CONSTRUÇÃO/REFORMA E AMPLIAÇÃO DE POSTOS DE SAÚDE	<b>0,00</b>	<b>150.700,00</b>	<b>0,00</b>	<b>150.700,00</b>
44 - INVESTIMENTOS	0,00	150.700,00	0,00	150.700,00
10.302.002.1.020 - AQUISIÇÃO DE EQUIPAMENTOS MÉDICO HOSPITALAR	<b>0,00</b>	<b>110.600,00</b>	<b>0,00</b>	<b>110.600,00</b>
44 - INVESTIMENTOS	0,00	110.600,00	0,00	110.600,00
10.301.002.1.022 - CONSTRUÇÃO/REFORMA E AMPLIAÇÃO DE ACADEMIAS DE SAÚDE	<b>0,00</b>	<b>61.100,00</b>	<b>0,00</b>	<b>61.100,00</b>
44 - INVESTIMENTOS	0,00	61.100,00	0,00	61.100,00
10.301.002.2.023 - GERENCIAMENTO DAS AÇÕES DO PACS - ACS	<b>588.100,00</b>	<b>0,00</b>	<b>0,00</b>	<b>588.100,00</b>
31 - PESSOAL E ENCARGOS SOCIAIS	571.100,00	0,00	0,00	571.100,00
33 - OUTRAS DESPESAS CORRENTES	15.500,00	0,00	0,00	15.500,00
44 - INVESTIMENTOS	1.500,00	0,00	0,00	1.500,00
10.301.002.2.024 - GERENCIAMENTO DAS AÇÕES DO PSF	<b>525.100,00</b>	<b>0,00</b>	<b>0,00</b>	<b>525.100,00</b>
31 - PESSOAL E ENCARGOS SOCIAIS	97.400,00	0,00	0,00	97.400,00
33 - OUTRAS DESPESAS CORRENTES	408.900,00	0,00	0,00	408.900,00
44 - INVESTIMENTOS	18.800,00	0,00	0,00	18.800,00
10.301.002.2.025 - GERENCIAMENTO DAS AÇÕES DO PROGRAMA DE CHAGAS	<b>34.400,00</b>	<b>0,00</b>	<b>0,00</b>	<b>34.400,00</b>
33 - OUTRAS DESPESAS CORRENTES	34.400,00	0,00	0,00	34.400,00
10.304.002.2.027 - GERENCIAMENTO DAS AÇÕES DO PROG. DE MELHOIAS DE ACESSO A QUALIDADE (PMAQ)	<b>150.800,00</b>	<b>0,00</b>	<b>0,00</b>	<b>150.800,00</b>
33 - OUTRAS DESPESAS CORRENTES	132.000,00	0,00	0,00	132.000,00
44 - INVESTIMENTOS	18.800,00	0,00	0,00	18.800,00
10.305.002.2.028 - GERENCIAMENTO DAS AÇÕES DO PROGRAMA DE COMBATE A DENGUE	<b>31.200,00</b>	<b>0,00</b>	<b>0,00</b>	<b>31.200,00</b>
33 - OUTRAS DESPESAS CORRENTES	31.200,00	0,00	0,00	31.200,00
10.305.002.2.029 - GERENCIAMENTO DAS AÇÕES DO NASF (NUCLEO DE APOIO À SAÚDE DA FAMÍLIA)	<b>309.800,00</b>	<b>0,00</b>	<b>0,00</b>	<b>309.800,00</b>
31 - PESSOAL E ENCARGOS SOCIAIS	14.300,00	0,00	0,00	14.300,00
33 - OUTRAS DESPESAS CORRENTES	277.800,00	0,00	0,00	277.800,00
44 - INVESTIMENTOS	17.700,00	0,00	0,00	17.700,00
10.302.002.2.030 - GERENCIAMENTO DAS AÇÕES DO RECURSO DE AIH	<b>855.000,00</b>	<b>0,00</b>	<b>0,00</b>	<b>855.000,00</b>
33 - OUTRAS DESPESAS CORRENTES	850.000,00	0,00	0,00	850.000,00
44 - INVESTIMENTOS	5.000,00	0,00	0,00	5.000,00
10.301.002.2.034 - GERENCIAMENTO DAS AÇÕES DO CONSELHEIROS MUNICIPAL DE SAUDE	<b>28.100,00</b>	<b>0,00</b>	<b>0,00</b>	<b>28.100,00</b>
33 - OUTRAS DESPESAS CORRENTES	28.100,00	0,00	0,00	28.100,00
10.301.002.2.037 - DESENVOLVIMENTO DAS AÇÕES DO PAB	<b>1.906.900,00</b>	<b>0,00</b>	<b>0,00</b>	<b>1.906.900,00</b>
31 - PESSOAL E ENCARGOS SOCIAIS	876.900,00	0,00	0,00	876.900,00
32 - JUROS E ENCARGOS DA DÍVIDA	1.500,00	0,00	0,00	1.500,00
33 - OUTRAS DESPESAS CORRENTES	971.900,00	0,00	0,00	971.900,00
44 - INVESTIMENTOS	56.600,00	0,00	0,00	56.600,00
10.302.002.2.038 - GERENCIAMENTO DAS AÇÕES DA ASSISTENCIA MEDICA, AMBULATORIAL E ODONTOLOGICA - REC.PRÓPRIOS	<b>3.850.800,00</b>	<b>0,00</b>	<b>0,00</b>	<b>3.850.800,00</b>
31 - PESSOAL E ENCARGOS SOCIAIS	2.068.900,00	0,00	0,00	2.068.900,00
32 - JUROS E ENCARGOS DA DÍVIDA	1.500,00	0,00	0,00	1.500,00
33 - OUTRAS DESPESAS CORRENTES	1.761.600,00	0,00	0,00	1.761.600,00
44 - INVESTIMENTOS	18.800,00	0,00	0,00	18.800,00
10.301.002.2.061 - MANUTENÇÃO DO PROGRAMA DE TFD	<b>139.600,00</b>	<b>0,00</b>	<b>0,00</b>	<b>139.600,00</b>
33 - OUTRAS DESPESAS CORRENTES	139.600,00	0,00	0,00	139.600,00





# PREFEITURA MUNICIPAL DE WANDERLEY

AVENIDA JK  
CENTRO  
WANDERLEY - BA  
CNPJ: 13.348.479/0001-01

Lei Orçamentária Anual de 2023  
**PROGRAMA DE TRABALHO DE ÓRGÃOS E ENTIDADES  
SEGURIDADE SOCIAL**

Recursos de todas as fontes em R\$ 1,00

Categoria de Programação Grupo de Despesa	Manutenção (Atividades)	Ampliação (Projetos)	Operações Especiais	Total
<b>Poder: 02 - Executivo</b>				
<b>Orgão: 3 - FUNDO MUNICIPAL DE SAUDE - FMS</b>				
10.301.002.2.062 - MANUTENÇÃO DAS AÇÕES DA FARMACIA BASICA	114.800,00	0,00	0,00	114.800,00
33 - OUTRAS DESPESAS CORRENTES	114.800,00	0,00	0,00	114.800,00
10.301.002.2.070 - MANUTENÇÃO DAS AÇÕES DO SAMU - 192	807.300,00	0,00	0,00	807.300,00
31 - PESSOAL E ENCARGOS SOCIAIS	300.200,00	0,00	0,00	300.200,00
33 - OUTRAS DESPESAS CORRENTES	494.600,00	0,00	0,00	494.600,00
44 - INVESTIMENTOS	12.500,00	0,00	0,00	12.500,00
10.301.002.2.079 - MANUTENÇÃO DAS AÇÕES DE VIGILÂNCIA EM SAÚDE	220.300,00	0,00	0,00	220.300,00
31 - PESSOAL E ENCARGOS SOCIAIS	45.500,00	0,00	0,00	45.500,00
33 - OUTRAS DESPESAS CORRENTES	167.000,00	0,00	0,00	167.000,00
44 - INVESTIMENTOS	7.800,00	0,00	0,00	7.800,00
10.301.002.2.081 - GESTÃO DAS AÇÕES DO PROGRAMA SAÚDE BUCAL	232.800,00	0,00	0,00	232.800,00
33 - OUTRAS DESPESAS CORRENTES	232.800,00	0,00	0,00	232.800,00
10.301.002.2.082 - MANUTENÇÃO DAS AÇÕES DE SAÚDE - RECURSOS VINCULADOS	102.800,00	0,00	0,00	102.800,00
33 - OUTRAS DESPESAS CORRENTES	65.100,00	0,00	0,00	65.100,00
44 - INVESTIMENTOS	37.700,00	0,00	0,00	37.700,00
10.301.002.2.090 - GERENCIAMENTO DAS AÇÕES DO CONSÓRCIO SAÚDE/CIS/UMOB	102.400,00	0,00	0,00	102.400,00
31 - PESSOAL E ENCARGOS SOCIAIS	1.400,00	0,00	0,00	1.400,00
33 - OUTRAS DESPESAS CORRENTES	100.000,00	0,00	0,00	100.000,00
44 - INVESTIMENTOS	1.000,00	0,00	0,00	1.000,00
10.301.002.2.102 - AÇÕES DE ENFRENTAMENTO E COMBATE A COVID - 19	160.000,00	0,00	0,00	160.000,00
31 - PESSOAL E ENCARGOS SOCIAIS	30.000,00	0,00	0,00	30.000,00
33 - OUTRAS DESPESAS CORRENTES	130.000,00	0,00	0,00	130.000,00
<b>Total da Unidade</b>	<b>10.160.200,00</b>	<b>1.029.800,00</b>	<b>0,00</b>	<b>11.190.000,00</b>
<b>Total do Órgão</b>	<b>10.160.200,00</b>	<b>1.029.800,00</b>	<b>0,00</b>	<b>11.190.000,00</b>



# PREFEITURA MUNICIPAL DE WANDERLEY

AVENIDA JK  
CENTRO  
WANDERLEY - BA  
CNPJ: 13.348.479/0001-01

Lei Orçamentária Anual de 2023  
**PROGRAMA DE TRABALHO DE ÓRGÃOS E ENTIDADES  
SEGURIDADE SOCIAL**

Recursos de todas as fontes em R\$ 1,00

Categoria de Programação Grupo de Despesa	Manutenção (Atividades)	Ampliação (Projetos)	Operações Especiais	Total
<b>Poder: 02 - Executivo</b>				
<b>Orgão: 4 - FUNDO MUNICIPAL DE ASSISTENCIA SOCIAL - FMAS</b>				
<b>Unidade: 02.07.001- FUNDO MUNICIPAL DE ASSISTENCIA SOCIAL</b>				
26.782.003.1.051 - AQUISIÇÃO DE VEICULOS PARA A SECRETARIA DE ASSISTÊNCIA SOCIAL	0,00	74.400,00	0,00	74.400,00
44 - INVESTIMENTOS	0,00	74.400,00	0,00	74.400,00
08.243.003.2.052 - DESENVOLVIMENTO DAS AÇÕES DO FUNDO DE ASSIST. SOCIAL - REC. PROPRIO	620.300,00	0,00	0,00	620.300,00
31 - PESSOAL E ENCARGOS SOCIAIS	121.500,00	0,00	0,00	121.500,00
33 - OUTRAS DESPESAS CORRENTES	495.800,00	0,00	0,00	495.800,00
44 - INVESTIMENTOS	3.000,00	0,00	0,00	3.000,00
08.241.003.2.053 - MANUTENÇÃO DAS AÇÕES DO FUNDO MUNICIPAL DO IDOSO	23.500,00	0,00	0,00	23.500,00
31 - PESSOAL E ENCARGOS SOCIAIS	2.000,00	0,00	0,00	2.000,00
33 - OUTRAS DESPESAS CORRENTES	13.800,00	0,00	0,00	13.800,00
44 - INVESTIMENTOS	7.700,00	0,00	0,00	7.700,00
08.244.003.2.054 - MANUTENÇÃO DAS AÇÕES DO FUNDO MUNICIPAL DAS COMUNIDADES QUILOMBOLAS	37.300,00	0,00	0,00	37.300,00
31 - PESSOAL E ENCARGOS SOCIAIS	10.900,00	0,00	0,00	10.900,00
33 - OUTRAS DESPESAS CORRENTES	21.800,00	0,00	0,00	21.800,00
44 - INVESTIMENTOS	4.600,00	0,00	0,00	4.600,00
08.244.003.2.057 - GERENCIAMENTO DAS AÇÕES DO PISO BÁSICO VARIÁVEL/FIXO - FMAS	205.300,00	0,00	0,00	205.300,00
31 - PESSOAL E ENCARGOS SOCIAIS	10.100,00	0,00	0,00	10.100,00
33 - OUTRAS DESPESAS CORRENTES	159.300,00	0,00	0,00	159.300,00
44 - INVESTIMENTOS	35.900,00	0,00	0,00	35.900,00
08.244.003.2.075 - MANUTENÇÃO DAS AÇÕES FMAS OUTROS REC. VINCULADOS	70.500,00	0,00	0,00	70.500,00
33 - OUTRAS DESPESAS CORRENTES	70.500,00	0,00	0,00	70.500,00
08.243.014.2.085 - GERENCIAMENTO DAS AÇÕES DO CRAS	59.400,00	0,00	0,00	59.400,00
33 - OUTRAS DESPESAS CORRENTES	50.000,00	0,00	0,00	50.000,00
44 - INVESTIMENTOS	9.400,00	0,00	0,00	9.400,00
08.243.003.2.086 - GERENCIAMENTO DAS AÇÕES DO IGD/SUAS - IGD/BF	34.500,00	0,00	0,00	34.500,00
33 - OUTRAS DESPESAS CORRENTES	29.300,00	0,00	0,00	29.300,00
44 - INVESTIMENTOS	5.200,00	0,00	0,00	5.200,00
08.243.003.2.088 - GERENCIAMENTO SERV. CONVIV. E FORTALECIMENTO DE VINCULO	188.900,00	0,00	0,00	188.900,00
33 - OUTRAS DESPESAS CORRENTES	172.700,00	0,00	0,00	172.700,00
44 - INVESTIMENTOS	16.200,00	0,00	0,00	16.200,00
08.243.003.2.099 - DESENVOLVIMENTO DAS AÇÕES DO PROGRAMA PRIMEIRA INFÂNCIA/CRIANÇA FELIZ	68.900,00	0,00	0,00	68.900,00
31 - PESSOAL E ENCARGOS SOCIAIS	16.500,00	0,00	0,00	16.500,00
33 - OUTRAS DESPESAS CORRENTES	42.700,00	0,00	0,00	42.700,00
44 - INVESTIMENTOS	9.700,00	0,00	0,00	9.700,00
<b>Total da Unidade</b>	<b>1.308.600,00</b>	<b>74.400,00</b>	<b>0,00</b>	<b>1.383.000,00</b>
<b>Total do Órgão</b>	<b>1.308.600,00</b>	<b>74.400,00</b>	<b>0,00</b>	<b>1.383.000,00</b>
<b>Total Geral</b>	<b>12.435.800,00</b>	<b>1.104.200,00</b>	<b>0,00</b>	<b>13.540.000,00</b>





# PREFEITURA MUNICIPAL DE WANDERLEY

AVENIDA JK  
CENTRO  
WANDERLEY - BA  
CNPJ: 13348479000101

Orçamento 2023

## DEMONSTRATIVO DA DESPESA POR ÓRGÃOS E FUNÇÕES

		Valores em R\$			
		01	04	08	10
01.01.000	CÂMARA MUNICIPAL	1.900.000,00	0.00	0.00	0.00
02.01.000	GABINETE DO PREFEITO	0.00	659.000,00	0.00	0.00
02.02.000	SECRETARIA DE ADMINISTRAÇÃO	0.00	6.808.800,00	0.00	0.00
02.03.000	SECRETARIA DE FINANÇAS	0.00	134.500,00	0.00	0.00
02.04.000	FUNDO MUNICIPAL DE EDUCAÇÃO	0.00	0.00	0.00	0.00
02.04.001	DEPARTAMENTO DE CULTURA	0.00	328.900,00	0.00	0.00
02.04.002	DEPARTAMENTO DE ESPORTE E LASER	0.00	210.500,00	0.00	0.00
02.05.000	SECRETARIA DE INFRA-ESTRUTURA SERVIÇOS PÚBLICOS	0.00	628.900,00	0.00	0.00
02.06.010	FUNDO MUNICIPAL DE SAUDE	0.00	0.00	0.00	11.190.000,00
02.07.000	SECRETARIA MUNICIPAL DE ASSISTÊNCIA SOCIAL	0.00	0.00	967.000,00	0.00
02.07.001	FUNDO MUNICIPAL DE ASSISTENCIA SOCIAL	0.00	0.00	1.308.600,00	0.00
02.08.000	SEC. MUNICIPAL DE AGRICULTURA	0.00	0.00	0.00	0.00
02.09.000	SECRETARIA DE MEIO AMBIENTE	0.00	122.400,00	0.00	0.00
<b>Total Geral</b>		<b>1.900.000,00</b>	<b>8.893.000,00</b>	<b>2.275.600,00</b>	<b>11.190.000,00</b>



# PREFEITURA MUNICIPAL DE WANDERLEY

AVENIDA JK  
CENTRO  
WANDERLEY - BA  
CNPJ: 13348479000101

Orçamento 2023

## DEMONSTRATIVO DA DESPESA POR ÓRGÃOS E FUNÇÕES

		12	13	15	17
01.01.000	CÂMARA MUNICIPAL	0.00	0.00	0.00	0.00
02.01.000	GABINETE DO PREFEITO	0.00	0.00	0.00	0.00
02.02.000	SECRETARIA DE ADMINISTRAÇÃO	0.00	0.00	0.00	0.00
02.03.000	SECRETARIA DE FINANÇAS	0.00	0.00	0.00	0.00
02.04.000	FUNDO MUNICIPAL DE EDUCAÇÃO	22.099.000,00	0.00	0.00	0.00
02.04.001	DEPARTAMENTO DE CULTURA	0.00	271.900,00	0.00	0.00
02.04.002	DEPARTAMENTO DE ESPORTE E LASER	0.00	0.00	0.00	0.00
02.05.000	SECRETARIA DE INFRA-ESTRUTURA SERVIÇOS PÚBLICOS	0.00	0.00	5.721.200,00	37.700,00
02.06.010	FUNDO MUNICIPAL DE SAUDE	0.00	0.00	0.00	0.00
02.07.000	SECRETARIA MUNICIPAL DE ASSISTÊNCIA SOCIAL	0.00	0.00	0.00	0.00
02.07.001	FUNDO MUNICIPAL DE ASSISTENCIA SOCIAL	0.00	0.00	0.00	0.00
02.08.000	SEC. MUNICIPAL DE AGRICULTURA	0.00	0.00	0.00	183.800,00
02.09.000	SECRETARIA DE MEIO AMBIENTE	0.00	0.00	0.00	21.000,00
<b>Total Geral</b>		<b>22.099.000,00</b>	<b>271.900,00</b>	<b>5.721.200,00</b>	<b>242.500,00</b>



# PREFEITURA MUNICIPAL DE WANDERLEY

AVENIDA JK  
CENTRO  
WANDERLEY - BA  
CNPJ: 13348479000101

Orçamento 2023

## DEMONSTRATIVO DA DESPESA POR ÓRGÃOS E FUNÇÕES

		20	25	26	27	99
01.01.000	CÂMARA MUNICIPAL	0.00	0.00	0.00	0.00	0.00
02.01.000	GABINETE DO PREFEITO	0.00	0.00	0.00	0.00	0.00
02.02.000	SECRETARIA DE ADMINISTRAÇÃO	0.00	0.00	0.00	0.00	190.200,00
02.03.000	SECRETARIA DE FINANÇAS	0.00	0.00	0.00	0.00	0.00
02.04.000	FUNDO MUNICIPAL DE EDUCAÇÃO	0.00	0.00	677.000,00	0.00	0.00
02.04.001	DEPARTAMENTO DE CULTURA	0.00	0.00	0.00	0.00	0.00
02.04.002	DEPARTAMENTO DE ESPORTE E LASER	0.00	0.00	0.00	128.800,00	0.00
02.05.000	SECRETARIA DE INFRA-ESTRUTURA SERVIÇOS PÚBLICOS	0.00	47.100,00	664.200,00	0.00	0.00
02.06.010	FUNDO MUNICIPAL DE SAUDE	0.00	0.00	0.00	0.00	0.00
02.07.000	SECRETARIA MUNICIPAL DE ASSISTÊNCIA SOCIAL	0.00	0.00	0.00	0.00	0.00
02.07.001	FUNDO MUNICIPAL DE ASSISTENCIA SOCIAL	0.00	0.00	74.400,00	0.00	0.00
02.08.000	SEC. MUNICIPAL DE AGRICULTURA	625.100,00	0.00	0.00	0.00	0.00
02.09.000	SECRETARIA DE MEIO AMBIENTE	0.00	0.00	0.00	0.00	0.00
<b>Total Geral</b>		<b>625.100,00</b>	<b>47.100,00</b>	<b>1.415.600,00</b>	<b>128.800,00</b>	<b>190.200,00</b>



# PREFEITURA MUNICIPAL DE WANDERLEY

AVENIDA JK

CENTRO

WANDERLEY - BA

CNPJ: 13348479000101

Orçamento 2023

## DEMONSTRATIVO DA DESPESA POR ÓRGÃOS E FUNÇÕES

		Total Geral
01.01.000	CÂMARA MUNICIPAL	1.900.000,00
02.01.000	GABINETE DO PREFEITO	659.000,00
02.02.000	SECRETARIA DE ADMINISTRAÇÃO	6.999.000,00
02.03.000	SECRETARIA DE FINANÇAS	134.500,00
02.04.000	FUNDO MUNICIPAL DE EDUCAÇÃO	22.776.000,00
02.04.001	DEPARTAMENTO DE CULTURA	600.800,00
02.04.002	DEPARTAMENTO DE ESPORTE E LASER	339.300,00
02.05.000	SECRETARIA DE INFRA-ESTRUTURA SERVIÇOS PÚBLICOS	7.099.100,00
02.06.010	FUNDO MUNICIPAL DE SAUDE	11.190.000,00
02.07.000	SECRETARIA MUNICIPAL DE ASSISTÊNCIA SOCIAL	967.000,00
02.07.001	FUNDO MUNICIPAL DE ASSISTENCIA SOCIAL	1.383.000,00
02.08.000	SEC. MUNICIPAL DE AGRICULTURA	808.900,00
02.09.000	SECRETARIA DE MEIO AMBIENTE	143.400,00
<b>Total Geral</b>		<b>55.000.000,00</b>



# PREFEITURA MUNICIPAL DE WANDERLEY

AVENIDA JK  
CENTRO  
WANDERLEY - BA  
CNPJ: 13348479000101

**Orçamento 2023**  
**Resumo Geral da Despesa**

Valores expressos em R\$

Código	Especificação	Elemento	Modalidade	Categoria Econômica
3.0.0.0.00.00.00	DESPS CORRENTES			48.079.100,00
3.1.0.0.00.00.00	DESPS DE CUSTEIO			25.737.800,00
3.1.7.1.70.00.00	Rateio Pela Participação em Consórcio Público	1.400,00		
3.1.9.0.00.00.00	DESPS CORRENTES - APLICAÇÕES DIRETAS		25.736.400,00	
3.1.9.0.04.00.00	Contratação Por Tempo Determinado	150.100,00		
3.1.9.0.11.00.00	Vencimentos e Vantagens Fixas - Pessoal Civil	22.680.700,00		
3.1.9.0.13.00.00	OBRIG Patronais	2.736.900,00		
3.1.9.0.34.00.00	Out. Desp. de Pess. DECORRs de Cont. de Terc.	1.000,00		
3.1.9.0.91.00.00	Sentenças Judiciais	16.100,00		
3.1.9.0.92.00.00	DESPs de EXERCs ANT	151.600,00		
3.2.0.0.00.00.00	DESPS CORRENTES - Juros e Enc. da Dív. Interna			32.700,00
3.2.9.0.00.00.00	DESP. COR. / JUROS E ENC - APLIC. DIRETAS		32.700,00	
3.2.9.0.21.00.00	Juros SOB a Dívida por Contrato	9.400,00		
3.2.9.0.22.00.00	OUT ENC SOB a Dívida por Contrato	18.800,00		
3.2.9.0.91.00.00	Sentenças Judiciais	4.500,00		
3.3.0.0.00.00.00	OUT DESPS CORRENTES			22.308.600,00
3.3.7.1.00.00.00	Rateio Pela Participação em Consórcio Público		121.400,00	
3.3.7.1.70.00.00	Rateio Pela Participação em Consórcio Público	121.400,00		
3.3.9.0.00.00.00	OUT DESPS CORRENTES - APLICAÇÕES DIRETAS		22.187.200,00	
3.3.9.0.14.00.00	Diárias - Pessoal Civil	331.900,00		
3.3.9.0.30.00.00	Material de Consumo	8.024.900,00		
3.3.9.0.31.00.00	Prem. Culturais, Artísticas, Científicas, Desp. e out	38.800,00		
3.3.9.0.32.00.00	Material de Distribuição Gratuita	69.700,00		
3.3.9.0.33.00.00	Passagens e DESPs com Locomoção	11.600,00		
3.3.9.0.35.00.00	SERV de Consultoria	202.900,00		
3.3.9.0.36.00.00	Outros Serv. de TERC - Pessoa Física	4.920.200,00		
3.3.9.0.39.00.00	Outros SERV de TERC - Pessoa Jurídica	7.690.700,00		
3.3.9.0.43.00.00	Subvenções Sociais	10.900,00		
3.3.9.0.47.00.00	OBRIG Tributárias e Contributivas	293.900,00		
3.3.9.0.48.00.00	Out. Aux. Financeiros a Pessoas Físicas	139.600,00		
3.3.9.0.92.00.00	DESPs de EXERCs ANT	434.100,00		
3.3.9.0.93.00.00	Indenizações e REST	18.000,00		
4.0.0.0.00.00.00	DESPS DE CAPITAL			6.730.700,00
4.4.0.0.00.00.00	INVESTIMENTOS			5.730.700,00
4.4.7.1.70.00.00	Rateio Pela Participação em Consórcio Público	1.000,00		
4.4.9.0.00.00.00	DESPS DE CAPITAL - APLICAÇÕES DIRETAS		5.729.700,00	
4.4.9.0.51.00.00	Obras e Instalações	3.703.200,00		
4.4.9.0.52.00.00	Equipamentos e Material Permanente	2.005.700,00		
4.4.9.0.61.00.00	Aquisição de Imóveis	18.800,00		
4.4.9.0.93.00.00	Indenizações e REST	2.000,00		
4.6.0.0.00.00.00	AMORTIZAÇÃO DA DÍVIDA			1.000.000,00
4.6.9.0.71.00.00	Principal da Dívida Contratual Resgatado	1.000.000,00		
9.0.0.0.00.00.00	Reserva de Contingência			190.200,00
9.9.0.0.00.00.00	RESERVA			190.200,00
9.9.9.9.00.00.00	RESERVA DE CONTIGÊNCIA		190.200,00	
9.9.9.9.99.00.00	RESERVA DE CONTIGÊNCIA	190.200,00		



# PREFEITURA MUNICIPAL DE WANDERLEY

AVENIDA JK

CENTRO

WANDERLEY - BA

CNPJ: 13348479000101

## Orçamento 2023 Resumo Geral da Despesa

Valores expressos em R\$

<b>Código</b>	<b>Especificação</b>	<b>Elemento</b>	<b>Modalidade</b>	<b>Categoria Econômica</b>
				<b>Total: 55.000.000,00</b>



# PREFEITURA MUNICIPAL DE WANDERLEY

AVENIDA JK  
CENTRO  
WANDERLEY - BA  
CNPJ: 13348479000101

**Orçamento 2023**  
**Despesa por Unidade**

Valores Expressos em R\$

Código	Especificação	Elemento	Modalidade	Grupo	Categoria
<b>UNIDADE:01.01.000</b>	<b>CÂMARA MUNICIPAL</b>				
3.0.0.0.00.00.00	DESPS CORRENTES				1.860.000,00
3.1.0.0.00.00.00	DESPS DE CUSTEIO			1.383.000,00	
3.1.9.0.00.00.00	DESPS CORRENTES - APLICAÇÕES DIRETAS		1.383.000,00		
3.1.9.0.04.00.00	Contratação Por Tempo Determinado	1.000,00			
3.1.9.0.11.00.00	Vencimentos e Vantagens Fixas - Pessoal Civil	1.200.000,00			
3.1.9.0.13.00.00	OBRIG Patronais	180.000,00			
3.1.9.0.91.00.00	Sentenças Judiciais	1.000,00			
3.1.9.0.92.00.00	DESPS de EXERCs ANT	1.000,00			
3.3.0.0.00.00.00	OUT DESPS CORRENTES			477.000,00	
3.3.9.0.00.00.00	OUT DESPS CORRENTES - APLICAÇÕES DIRETAS		477.000,00		
3.3.9.0.14.00.00	Diárias - Pessoal Civil	25.000,00			
3.3.9.0.30.00.00	Material de Consumo	70.000,00			
3.3.9.0.33.00.00	Passagens e DESPs com Locomoção	1.000,00			
3.3.9.0.36.00.00	Outros Serv. de TERC - Pessoa Física	50.000,00			
3.3.9.0.39.00.00	Outros SERV de TERC - Pessoa Jurídica	330.000,00			
3.3.9.0.92.00.00	DESPS de EXERCs ANT	1.000,00			
4.0.0.0.00.00.00	DESPS DE CAPITAL				40.000,00
4.4.0.0.00.00.00	INVESTIMENTOS			40.000,00	
4.4.9.0.00.00.00	DESPS DE CAPITAL - APLICAÇÕES DIRETAS		40.000,00		
4.4.9.0.51.00.00	Obras e Instalações	10.000,00			
4.4.9.0.52.00.00	Equipamentos e Material Permanente	30.000,00			
<b>Total:</b>					<b>1.900.000,00</b>



# PREFEITURA MUNICIPAL DE WANDERLEY

AVENIDA JK  
CENTRO  
WANDERLEY - BA  
CNPJ: 13348479000101

**Orçamento 2023**  
**Despesa por Unidade**

Valores Expressos em R\$

Código	Especificação	Elemento	Modalidade	Grupo	Categoria
<b>UNIDADE:02.01.000</b>	<b>GABINETE DO PREFEITO</b>				
3.0.0.0.00.00.00	DESPS CORRENTES				659.000,00
3.1.0.0.00.00.00	DESPS DE CUSTEIO			601.000,00	
3.1.9.0.00.00.00	DESPS CORRENTES - APLICAÇÕES DIRETAS		601.000,00		
3.1.9.0.11.00.00	Vencimentos e Vantagens Fixas - Pessoal Civil	590.100,00			
3.1.9.0.13.00.00	OBRIG Patronais	9.400,00			
3.1.9.0.92.00.00	DESPs de EXERCs ANT	1.500,00			
3.3.0.0.00.00.00	OUT DESPS CORRENTES			58.000,00	
3.3.9.0.00.00.00	OUT DESPS CORRENTES - APLICAÇÕES DIRETAS		58.000,00		
3.3.9.0.14.00.00	Diárias - Pessoal Civil	23.900,00			
3.3.9.0.30.00.00	Material de Consumo	10.000,00			
3.3.9.0.32.00.00	Material de Distribuição Gratuita	1.000,00			
3.3.9.0.33.00.00	Passagens e DESPs com Locomoção	1.500,00			
3.3.9.0.36.00.00	Outros Serv. de TERC - Pessoa Física	10.000,00			
3.3.9.0.39.00.00	Outros SERV de TERC - Pessoa Jurídica	8.500,00			
3.3.9.0.92.00.00	DESPs de EXERCs ANT	1.500,00			
3.3.9.0.93.00.00	Indenizações e REST	1.600,00			

**Total: 659.000,00**





# PREFEITURA MUNICIPAL DE WANDERLEY

AVENIDA JK  
CENTRO  
WANDERLEY - BA  
CNPJ: 13348479000101

**Orçamento 2023**  
**Despesa por Unidade**

Valores Expressos em R\$

Código	Especificação	Elemento	Modalidade	Grupo	Categoria
<b>UNIDADE:02.02.000</b>	<b>SECRETARIA DE ADMINISTRAÇÃO</b>				
3.0.0.0.00.00.00	DESPS CORRENTES				5.646.900,00
3.1.0.0.00.00.00	DESPS DE CUSTEIO			1.937.800,00	
3.1.9.0.00.00.00	DESPS CORRENTES - APLICAÇÕES DIRETAS		1.937.800,00		
3.1.9.0.04.00.00	Contratação Por Tempo Determinado	3.100,00			
3.1.9.0.11.00.00	Vencimentos e Vantagens Fixas - Pessoal Civil	1.639.800,00			
3.1.9.0.13.00.00	OBRIG Patronais	242.000,00			
3.1.9.0.91.00.00	Sentenças Judiciais	13.600,00			
3.1.9.0.92.00.00	DESPPs de EXERCs ANT	39.300,00			
3.2.0.0.00.00.00	DESPS CORRENTES - Juros e Enc. da Dív. Interna			28.200,00	
3.2.9.0.00.00.00	DESP. COR. / JUROS E ENC - APLIC. DIRETAS		28.200,00		
3.2.9.0.21.00.00	Juros SOB a Dívida por Contrato	9.400,00			
3.2.9.0.22.00.00	OUT ENC SOB a Dívida por Contrato	18.800,00			
3.3.0.0.00.00.00	OUT DESPS CORRENTES			3.680.900,00	
3.3.7.1.00.00.00	Rateio Pela Participação em Consórcio Público	21.400,00			
3.3.7.1.70.00.00	Rateio Pela Participação em Consórcio Público	21.400,00			
3.3.9.0.00.00.00	OUT DESPS CORRENTES - APLICAÇÕES DIRETAS		3.659.500,00		
3.3.9.0.14.00.00	Diárias - Pessoal Civil	29.900,00			
3.3.9.0.30.00.00	Material de Consumo	494.300,00			
3.3.9.0.33.00.00	Passagens e DESPPs com Locomoção	1.500,00			
3.3.9.0.35.00.00	SERV de Consultoria	202.900,00			
3.3.9.0.36.00.00	Outros Serv. de TERC - Pessoa Física	687.600,00			
3.3.9.0.39.00.00	Outros SERV de TERC - Pessoa Jurídica	1.751.300,00			
3.3.9.0.43.00.00	Subvenções Sociais	1.500,00			
3.3.9.0.47.00.00	OBRIG Tributárias e Contributivas	286.200,00			
3.3.9.0.92.00.00	DESPPs de EXERCs ANT	194.900,00			
3.3.9.0.93.00.00	Indenizações e REST	9.400,00			
4.0.0.0.00.00.00	DESPS DE CAPITAL				1.161.900,00
4.4.0.0.00.00.00	INVESTIMENTOS			161.900,00	
4.4.9.0.00.00.00	DESPS DE CAPITAL - APLICAÇÕES DIRETAS		161.900,00		
4.4.9.0.52.00.00	Equipamentos e Material Permanente	161.900,00			
4.6.0.0.00.00.00	AMORTIZAÇÃO DA DÍVIDA			1.000.000,00	
4.6.9.0.71.00.00	Principal da Dívida Contratual Resgatado	1.000.000,00			
9.0.0.0.00.00.00	Reserva de Contingência				190.200,00
9.9.0.0.00.00.00	RESERVA			190.200,00	
9.9.9.0.00.00.00	RESERVA DE CONTIGÊNCIA	190.200,00			
9.9.9.9.99.00.00	RESERVA DE CONTIGÊNCIA	190.200,00			

**Total: 6.999.000,00**



# PREFEITURA MUNICIPAL DE WANDERLEY

AVENIDA JK  
CENTRO  
WANDERLEY - BA  
CNPJ: 13348479000101

**Orçamento 2023**  
**Despesa por Unidade**

Valores Expressos em R\$

Código	Especificação	Elemento	Modalidade	Grupo	Categoria
<b>UNIDADE:02.03.000</b>	<b>SECRETARIA DE FINANÇAS</b>				
3.0.0.0.00.00.00	DESPS CORRENTES				125.100,00
3.1.0.0.00.00.00	DESPS DE CUSTEIO			86.800,00	
3.1.9.0.00.00.00	DESPS CORRENTES - APLICAÇÕES DIRETAS		86.800,00		
3.1.9.0.04.00.00	Contratação Por Tempo Determinado	1.500,00			
3.1.9.0.11.00.00	Vencimentos e Vantagens Fixas - Pessoal Civil	76.000,00			
3.1.9.0.13.00.00	OBRIG Patronais	6.200,00			
3.1.9.0.92.00.00	DESPS de EXERCs ANT	3.100,00			
3.3.0.0.00.00.00	OUT DESPS CORRENTES			38.300,00	
3.3.9.0.00.00.00	OUT DESPS CORRENTES - APLICAÇÕES DIRETAS		38.300,00		
3.3.9.0.14.00.00	Diárias - Pessoal Civil	5.000,00			
3.3.9.0.30.00.00	Material de Consumo	6.300,00			
3.3.9.0.33.00.00	Passagens e DESPS com Locomoção	1.500,00			
3.3.9.0.36.00.00	Outros Serv. de TERC - Pessoa Física	9.300,00			
3.3.9.0.39.00.00	Outros SERV de TERC - Pessoa Jurídica	10.000,00			
3.3.9.0.92.00.00	DESPS de EXERCs ANT	6.200,00			
4.0.0.0.00.00.00	DESPS DE CAPITAL				9.400,00
4.4.0.0.00.00.00	INVESTIMENTOS			9.400,00	
4.4.9.0.00.00.00	DESPS DE CAPITAL - APLICAÇÕES DIRETAS		9.400,00		
4.4.9.0.52.00.00	Equipamentos e Material Permanente	9.400,00			
				<b>Total:</b>	<b>134.500,00</b>



# PREFEITURA MUNICIPAL DE WANDERLEY

AVENIDA JK  
CENTRO  
WANDERLEY - BA  
CNPJ: 13348479000101

**Orçamento 2023**  
**Despesa por Unidade**

Valores Expressos em R\$

Código	Especificação	Elemento	Modalidade	Grupo	Categoria
<b>UNIDADE:02.04.000</b>	<b>FUNDO MUNICIPAL DE EDUCAÇÃO</b>				
3.0.0.0.00.00.00	DESPS CORRENTES				20.483.800,00
3.1.0.0.00.00.00	DESPS DE CUSTEIO			15.531.100,00	
3.1.9.0.00.00.00	DESPS CORRENTES - APLICAÇÕES DIRETAS		15.531.100,00		
3.1.9.0.04.00.00	Contratação Por Tempo Determinado	134.000,00			
3.1.9.0.11.00.00	Vencimentos e Vantagens Fixas - Pessoal Civil	13.534.200,00			
3.1.9.0.13.00.00	OBRIG Patronais	1.850.400,00			
3.1.9.0.34.00.00	Out. Desp. de Pess. DECORRs de Cont. de Terc.	1.000,00			
3.1.9.0.91.00.00	Sentenças Judiciais	1.500,00			
3.1.9.0.92.00.00	DESps de EXERCs ANT	10.000,00			
3.2.0.0.00.00.00	DESPS CORRENTES - Juros e Enc. da Div. Interna			1.500,00	
3.2.9.0.00.00.00	DESP. COR. / JUROS E ENC - APLIC. DIRETAS		1.500,00		
3.2.9.0.91.00.00	Sentenças Judiciais	1.500,00			
3.3.0.0.00.00.00	OUT DESPS CORRENTES			4.951.200,00	
3.3.9.0.00.00.00	OUT DESPS CORRENTES - APLICAÇÕES DIRETAS		4.951.200,00		
3.3.9.0.14.00.00	Diárias - Pessoal Civil	59.100,00			
3.3.9.0.30.00.00	Material de Consumo	2.835.400,00			
3.3.9.0.31.00.00	Prem. Culturais, Artísticas, Científicas, Desp. e out	18.800,00			
3.3.9.0.33.00.00	Passagens e DESPs com Locomoção	4.600,00			
3.3.9.0.36.00.00	Outros Serv. de TERC - Pessoa Física	604.700,00			
3.3.9.0.39.00.00	Outros SERV de TERC - Pessoa Jurídica	1.417.100,00			
3.3.9.0.92.00.00	DESps de EXERCs ANT	11.500,00			
4.0.0.0.00.00.00	DESPS DE CAPITAL				2.292.200,00
4.4.0.0.00.00.00	INVESTIMENTOS			2.292.200,00	
4.4.9.0.00.00.00	DESPS DE CAPITAL - APLICAÇÕES DIRETAS		2.292.200,00		
4.4.9.0.51.00.00	Obras e Instalações	1.317.800,00			
4.4.9.0.52.00.00	Equipamentos e Material Permanente	974.400,00			
				<b>Total:</b>	<b>22.776.000,00</b>



# PREFEITURA MUNICIPAL DE WANDERLEY

AVENIDA JK  
CENTRO  
WANDERLEY - BA  
CNPJ: 13348479000101

**Orçamento 2023**  
**Despesa por Unidade**

Valores Expressos em R\$

Código	Especificação	Elemento	Modalidade	Grupo	Categoria
<b>UNIDADE:02.04.001</b>	<b>DEPARTAMENTO DE CULTURA</b>				
3.0.0.0.00.00.00	DESPS CORRENTES				583.600,00
3.1.0.0.00.00.00	DESPS DE CUSTEIO			105.300,00	
3.1.9.0.00.00.00	DESPS CORRENTES - APLICAÇÕES DIRETAS		105.300,00		
3.1.9.0.11.00.00	Vencimentos e Vantagens Fixas - Pessoal Civil	95.900,00			
3.1.9.0.13.00.00	OBRIG Patronais	9.400,00			
3.3.0.0.00.00.00	OUT DESPS CORRENTES			478.300,00	
3.3.9.0.00.00.00	OUT DESPS CORRENTES - APLICAÇÕES DIRETAS		478.300,00		
3.3.9.0.14.00.00	Diárias - Pessoal Civil	7.800,00			
3.3.9.0.30.00.00	Material de Consumo	34.500,00			
3.3.9.0.31.00.00	Prem. Culturais,Artísticas,Científicas,Desp. e out	20.000,00			
3.3.9.0.36.00.00	Outros Serv. de TERC - Pessoa Física	85.400,00			
3.3.9.0.39.00.00	Outros SERV de TERC - Pessoa Jurídica	329.600,00			
3.3.9.0.93.00.00	Indenizações e REST	1.000,00			
4.0.0.0.00.00.00	DESPS DE CAPITAL				17.200,00
4.4.0.0.00.00.00	INVESTIMENTOS			17.200,00	
4.4.9.0.00.00.00	DESPS DE CAPITAL - APLICAÇÕES DIRETAS		17.200,00		
4.4.9.0.51.00.00	Obras e Instalações	7.800,00			
4.4.9.0.52.00.00	Equipamentos e Material Permanente	9.400,00			
				<b>Total:</b>	<b>600.800,00</b>



# PREFEITURA MUNICIPAL DE WANDERLEY

AVENIDA JK  
CENTRO  
WANDERLEY - BA  
CNPJ: 13348479000101

**Orçamento 2023**  
**Despesa por Unidade**

Valores Expressos em R\$

<b>Código</b>	<b>Especificação</b>	<b>Elemento</b>	<b>Modalidade</b>	<b>Grupo</b>	<b>Categoria</b>
<b>UNIDADE:02.04.002</b>	<b>DEPARTAMENTO DE ESPORTE E LASER</b>				
3.0.0.0.00.00.00	DESPS CORRENTES				326.800,00
3.1.0.0.00.00.00	DESPS DE CUSTEIO			105.300,00	
3.1.9.0.00.00.00	DESPS CORRENTES - APLICAÇÕES DIRETAS		105.300,00		
3.1.9.0.11.00.00	Vencimentos e Vantagens Fixas - Pessoal Civil	95.900,00			
3.1.9.0.13.00.00	OBRIG Patronais	9.400,00			
3.3.0.0.00.00.00	OUT DESPS CORRENTES			221.500,00	
3.3.9.0.00.00.00	OUT DESPS CORRENTES - APLICAÇÕES DIRETAS		221.500,00		
3.3.9.0.14.00.00	Diárias - Pessoal Civil	9.400,00			
3.3.9.0.30.00.00	Material de Consumo	66.000,00			
3.3.9.0.32.00.00	Material de Distribuição Gratuita	37.700,00			
3.3.9.0.36.00.00	Outros Serv. de TERC - Pessoa Física	78.600,00			
3.3.9.0.39.00.00	Outros SERV de TERC - Pessoa Jurídica	28.300,00			
3.3.9.0.92.00.00	DESPS de EXERCs ANT	1.500,00			
4.0.0.0.00.00.00	DESPS DE CAPITAL				12.500,00
4.4.0.0.00.00.00	INVESTIMENTOS			12.500,00	
4.4.9.0.00.00.00	DESPS DE CAPITAL - APLICAÇÕES DIRETAS		12.500,00		
4.4.9.0.51.00.00	Obras e Instalações	3.100,00			
4.4.9.0.52.00.00	Equipamentos e Material Permanente	9.400,00			
				<b>Total:</b>	<b>339.300,00</b>



# PREFEITURA MUNICIPAL DE WANDERLEY

AVENIDA JK  
CENTRO  
WANDERLEY - BA  
CNPJ: 13348479000101

**Orçamento 2023**  
**Despesa por Unidade**

Valores Expressos em R\$

Código	Especificação	Elemento	Modalidade	Grupo	Categoria
<b>UNIDADE:02.05.000</b>	<b>SECRETARIA DE INFRA-ESTRUTURA SERVIÇOS PUBLICOS</b>				
3.0.0.0.00.00.00	DESPS CORRENTES				5.666.900,00
3.1.0.0.00.00.00	DESPS DE CUSTEIO			1.096.000,00	
3.1.9.0.00.00.00	DESPS CORRENTES - APLICAÇÕES DIRETAS		1.096.000,00		
3.1.9.0.04.00.00	Contratação Por Tempo Determinado	1.500,00			
3.1.9.0.11.00.00	Vencimentos e Vantagens Fixas - Pessoal Civil	911.700,00			
3.1.9.0.13.00.00	OBRIG Patronais	148.200,00			
3.1.9.0.92.00.00	DESPS de EXERCs ANT	34.600,00			
3.3.0.0.00.00.00	OUT DESPS CORRENTES			4.570.900,00	
3.3.9.0.00.00.00	OUT DESPS CORRENTES - APLICAÇÕES DIRETAS		4.570.900,00		
3.3.9.0.14.00.00	Diárias - Pessoal Civil	11.000,00			
3.3.9.0.30.00.00	Material de Consumo	1.988.900,00			
3.3.9.0.36.00.00	Outros Serv. de TERC - Pessoa Física	1.439.700,00			
3.3.9.0.39.00.00	Outros SERV de TERC - Pessoa Jurídica	1.108.700,00			
3.3.9.0.47.00.00	OBRIG Tributárias e Contributivas	7.700,00			
3.3.9.0.92.00.00	DESPS de EXERCs ANT	10.900,00			
3.3.9.0.93.00.00	Indenizações e REST	4.000,00			
4.0.0.0.00.00.00	DESPS DE CAPITAL				1.432.200,00
4.4.0.0.00.00.00	INVESTIMENTOS			1.432.200,00	
4.4.9.0.00.00.00	DESPS DE CAPITAL - APLICAÇÕES DIRETAS		1.432.200,00		
4.4.9.0.51.00.00	Obras e Instalações	1.308.600,00			
4.4.9.0.52.00.00	Equipamentos e Material Permanente	122.600,00			
4.4.9.0.93.00.00	Indenizações e REST	1.000,00			
<b>Total:</b>					<b>7.099.100,00</b>



# PREFEITURA MUNICIPAL DE WANDERLEY

AVENIDA JK  
CENTRO  
WANDERLEY - BA  
CNPJ: 13348479000101

**Orçamento 2023**  
**Despesa por Unidade**

Valores Expressos em R\$

Código	Especificação	Elemento	Modalidade	Grupo	Categoria
<b>UNIDADE:02.06.010</b>	<b>FUNDO MUNICIPAL DE SAUDE</b>				
3.0.0.0.00.00.00	DESPS CORRENTES				9.966.000,00
3.1.0.0.00.00.00	DESPS DE CUSTEIO			4.005.700,00	
3.1.7.1.70.00.00	Rateio Pela Participação em Consórcio Público	1.400,00			
3.1.9.0.00.00.00	DESPS CORRENTES - APLICAÇÕES DIRETAS		4.004.300,00		
3.1.9.0.04.00.00	Contratação Por Tempo Determinado	4.500,00			
3.1.9.0.11.00.00	Vencimentos e Vantagens Fixas - Pessoal Civil	3.706.500,00			
3.1.9.0.13.00.00	OBRIG Patronais	234.200,00			
3.1.9.0.92.00.00	DESPS de EXERCs ANT	59.100,00			
3.2.0.0.00.00.00	DESPS CORRENTES - Juros e Enc. da Dív. Interna			3.000,00	
3.2.9.0.00.00.00	DESP. COR. / JUROS E ENC - APLIC. DIRETAS		3.000,00		
3.2.9.0.91.00.00	Sentenças Judiciais	3.000,00			
3.3.0.0.00.00.00	OUT DESPS CORRENTES			5.957.300,00	
3.3.7.1.00.00.00	Rateio Pela Participação em Consórcio Público	100.000,00			
3.3.7.1.70.00.00	Rateio Pela Participação em Consórcio Público	100.000,00			
3.3.9.0.00.00.00	OUT DESPS CORRENTES - APLICAÇÕES DIRETAS		5.857.300,00		
3.3.9.0.14.00.00	Diárias - Pessoal Civil	103.400,00			
3.3.9.0.30.00.00	Material de Consumo	1.802.100,00			
3.3.9.0.33.00.00	Passagens e DESPS com Locomoção	1.500,00			
3.3.9.0.36.00.00	Outros Serv. de TERC - Pessoa Física	1.451.900,00			
3.3.9.0.39.00.00	Outros SERV de TERC - Pessoa Jurídica	2.170.600,00			
3.3.9.0.48.00.00	Out. Aux. Financeiros a Pessoas Físicas	139.600,00			
3.3.9.0.92.00.00	DESPS de EXERCs ANT	186.200,00			
3.3.9.0.93.00.00	Indenizações e REST	2.000,00			
4.0.0.0.00.00.00	DESPS DE CAPITAL				1.224.000,00
4.4.0.0.00.00.00	INVESTIMENTOS			1.224.000,00	
4.4.7.1.70.00.00	Rateio Pela Participação em Consórcio Público	1.000,00			
4.4.9.0.00.00.00	DESPS DE CAPITAL - APLICAÇÕES DIRETAS		1.223.000,00		
4.4.9.0.51.00.00	Obras e Instalações	857.200,00			
4.4.9.0.52.00.00	Equipamentos e Material Permanente	365.800,00			
				<b>Total:</b>	<b>11.190.000,00</b>



# PREFEITURA MUNICIPAL DE WANDERLEY

AVENIDA JK  
CENTRO  
WANDERLEY - BA  
CNPJ: 13348479000101

**Orçamento 2023**  
**Despesa por Unidade**

Valores Expressos em R\$

Código	Especificação	Elemento	Modalidade	Grupo	Categoria
<b>UNIDADE:02.07.000</b>	<b>SECRETARIA MUNICIPAL DE ASSISTÊNCIA SOCIAL</b>				
3.0.0.0.00.00.00	DESPS CORRENTES				924.800,00
3.1.0.0.00.00.00	DESPS DE CUSTEIO			549.900,00	
3.1.9.0.00.00.00	DESPS CORRENTES - APLICAÇÕES DIRETAS		549.900,00		
3.1.9.0.04.00.00	Contratação Por Tempo Determinado	3.000,00			
3.1.9.0.11.00.00	Vencimentos e Vantagens Fixas - Pessoal Civil	531.400,00			
3.1.9.0.13.00.00	OBRIG Patronais	14.000,00			
3.1.9.0.92.00.00	DESPS de EXERCs ANT	1.500,00			
3.3.0.0.00.00.00	OUT DESPS CORRENTES			374.900,00	
3.3.9.0.00.00.00	OUT DESPS CORRENTES - APLICAÇÕES DIRETAS		374.900,00		
3.3.9.0.14.00.00	Diárias - Pessoal Civil	5.900,00			
3.3.9.0.30.00.00	Material de Consumo	129.400,00			
3.3.9.0.36.00.00	Outros Serv. de TERC - Pessoa Física	136.100,00			
3.3.9.0.39.00.00	Outros SERV de TERC - Pessoa Jurídica	87.800,00			
3.3.9.0.92.00.00	DESPS de EXERCs ANT	15.700,00			
4.0.0.0.00.00.00	DESPS DE CAPITAL				42.200,00
4.4.0.0.00.00.00	INVESTIMENTOS			42.200,00	
4.4.9.0.00.00.00	DESPS DE CAPITAL - APLICAÇÕES DIRETAS		42.200,00		
4.4.9.0.51.00.00	Obras e Instalações	9.400,00			
4.4.9.0.52.00.00	Equipamentos e Material Permanente	32.800,00			
				<b>Total:</b>	<b>967.000,00</b>





# PREFEITURA MUNICIPAL DE WANDERLEY

AVENIDA JK  
CENTRO  
WANDERLEY - BA  
CNPJ: 13348479000101

**Orçamento 2023**  
**Despesa por Unidade**

Valores Expressos em R\$

Código	Especificação	Elemento	Modalidade	Grupo	Categoria
<b>UNIDADE:02.07.001</b>	<b>FUNDO MUNICIPAL DE ASSISTENCIA SOCIAL</b>				
3.0.0.0.00.00.00	DESPS CORRENTES				1.216.900,00
3.1.0.0.00.00.00	DESPS DE CUSTEIO			161.000,00	
3.1.9.0.00.00.00	DESPS CORRENTES - APLICAÇÕES DIRETAS		161.000,00		
3.1.9.0.04.00.00	Contratação Por Tempo Determinado	1.500,00			
3.1.9.0.11.00.00	Vencimentos e Vantagens Fixas - Pessoal Civil	143.000,00			
3.1.9.0.13.00.00	OBRIG Patronais	16.500,00			
3.3.0.0.00.00.00	OUT DESPS CORRENTES			1.055.900,00	
3.3.9.0.00.00.00	OUT DESPS CORRENTES - APLICAÇÕES DIRETAS		1.055.900,00		
3.3.9.0.14.00.00	Diárias - Pessoal Civil	34.300,00			
3.3.9.0.30.00.00	Material de Consumo	429.800,00			
3.3.9.0.32.00.00	Material de Distribuição Gratuita	31.000,00			
3.3.9.0.36.00.00	Outros Serv. de TERC - Pessoa Física	284.300,00			
3.3.9.0.39.00.00	Outros SERV de TERC - Pessoa Jurídica	267.100,00			
3.3.9.0.43.00.00	Subvenções Sociais	9.400,00			
4.0.0.0.00.00.00	DESPS DE CAPITAL				166.100,00
4.4.0.0.00.00.00	INVESTIMENTOS			166.100,00	
4.4.9.0.00.00.00	DESPS DE CAPITAL - APLICAÇÕES DIRETAS		166.100,00		
4.4.9.0.51.00.00	Obras e Instalações	7.600,00			
4.4.9.0.52.00.00	Equipamentos e Material Permanente	158.500,00			
				<b>Total:</b>	<b>1.383.000,00</b>



# PREFEITURA MUNICIPAL DE WANDERLEY

AVENIDA JK  
CENTRO  
WANDERLEY - BA  
CNPJ: 13348479000101

**Orçamento 2023**  
**Despesa por Unidade**

Valores Expressos em R\$

Código	Especificação	Elemento	Modalidade	Grupo	Categoria
<b>UNIDADE:02.08.000</b>	<b>SEC. MUNICIPAL DE AGRICULTURA</b>				
3.0.0.0.00.00.00	DESPS CORRENTES				493.600,00
3.1.0.0.00.00.00	DESPS DE CUSTEIO			116.600,00	
3.1.9.0.00.00.00	DESPS CORRENTES - APLICAÇÕES DIRETAS		116.600,00		
3.1.9.0.11.00.00	Vencimentos e Vantagens Fixas - Pessoal Civil	105.700,00			
3.1.9.0.13.00.00	OBRIG Patronais	9.400,00			
3.1.9.0.92.00.00	DESPs de EXERCs ANT	1.500,00			
3.3.0.0.00.00.00	OUT DESPS CORRENTES			377.000,00	
3.3.9.0.00.00.00	OUT DESPS CORRENTES - APLICAÇÕES DIRETAS		377.000,00		
3.3.9.0.14.00.00	Diárias - Pessoal Civil	9.400,00			
3.3.9.0.30.00.00	Material de Consumo	135.200,00			
3.3.9.0.36.00.00	Outros Serv. de TERC - Pessoa Física	69.000,00			
3.3.9.0.39.00.00	Outros SERV de TERC - Pessoa Jurídica	158.700,00			
3.3.9.0.92.00.00	DESPs de EXERCs ANT	4.700,00			
4.0.0.0.00.00.00	DESPS DE CAPITAL				315.300,00
4.4.0.0.00.00.00	INVESTIMENTOS			315.300,00	
4.4.9.0.00.00.00	DESPS DE CAPITAL - APLICAÇÕES DIRETAS		315.300,00		
4.4.9.0.51.00.00	Obras e Instalações	174.400,00			
4.4.9.0.52.00.00	Equipamentos e Material Permanente	121.100,00			
4.4.9.0.61.00.00	Aquisição de Imóveis	18.800,00			
4.4.9.0.93.00.00	Indenizações e REST	1.000,00			
				<b>Total:</b>	<b>808.900,00</b>



# PREFEITURA MUNICIPAL DE WANDERLEY

AVENIDA JK  
CENTRO  
WANDERLEY - BA  
CNPJ: 13348479000101

**Orçamento 2023**  
**Despesa por Unidade**

Valores Expressos em R\$

Código	Especificação	Elemento	Modalidade	Grupo	Categoria
<b>UNIDADE:02.09.000</b>	<b>SECRETARIA DE MEIO AMBIENTE</b>				
3.0.0.0.00.00.00	DESPS CORRENTES				125.700,00
3.1.0.0.00.00.00	DESPS DE CUSTEIO			58.300,00	
3.1.9.0.00.00.00	DESPS CORRENTES - APLICAÇÕES DIRETAS		58.300,00		
3.1.9.0.11.00.00	Vencimentos e Vantagens Fixas - Pessoal Civil	50.500,00			
3.1.9.0.13.00.00	OBRIG Patronais	7.800,00			
3.3.0.0.00.00.00	OUT DESPS CORRENTES			67.400,00	
3.3.9.0.00.00.00	OUT DESPS CORRENTES - APLICAÇÕES DIRETAS		67.400,00		
3.3.9.0.14.00.00	Diárias - Pessoal Civil	7.800,00			
3.3.9.0.30.00.00	Material de Consumo	23.000,00			
3.3.9.0.36.00.00	Outros Serv. de TERC - Pessoa Física	13.600,00			
3.3.9.0.39.00.00	Outros SERV de TERC - Pessoa Jurídica	23.000,00			
4.0.0.0.00.00.00	DESPS DE CAPITAL				17.700,00
4.4.0.0.00.00.00	INVESTIMENTOS			17.700,00	
4.4.9.0.00.00.00	DESPS DE CAPITAL - APLICAÇÕES DIRETAS		17.700,00		
4.4.9.0.51.00.00	Obras e Instalações	7.300,00			
4.4.9.0.52.00.00	Equipamentos e Material Permanente	10.400,00			
				<b>Total:</b>	<b>143.400,00</b>

**Total Geral: R\$55.000.000,00**



# PREFEITURA MUNICIPAL DE WANDERLEY

AVENIDA JK  
CENTRO  
WANDERLEY - BA  
C.N.P.J: 13.348.479/0001-01

**Orçamento 2023**  
**Programa de Trabalho**

Valores expressos em R\$

Código	Especificação	Atividade	Projeto	Operações Especiais	Total Fixado
01.000.000.0.000	LEGISLATIVA	1.880.000,00	20.000,00		1.900.000,00
01.031.000.0.000	AÇÃO LEGISLATIVA	1.880.000,00	20.000,00		1.900.000,00
01.031.001.0.000	LEGISLATIVO PARTICIPATIVO	1.880.000,00	20.000,00		1.900.000,00
01.031.001.1.001	EQUIPAMENTOS DA CAMARA MUNICIPAL		20.000,00		20.000,00
01.031.001.2.001	GERENCIAMENTO DAS AÇÕES DA CAMARA MUNICIPAL	1.880.000,00			1.880.000,00
04.000.000.0.000	ADMINISTRAÇÃO	8.255.400,00	637.600,00		8.893.000,00
04.122.000.0.000	ADMINISTRAÇÃO GERAL	6.777.600,00	37.600,00		6.815.200,00
04.122.004.0.000	CIDADE EM CRESCIMENTO	6.431.700,00	37.600,00		6.469.300,00
04.122.004.1.009	IMPLANTAÇÃO DA OUVIDORIA PÚBLICA MUNICIPAL		37.600,00		37.600,00
04.122.004.2.002	GERENCIAMENTO DAS AÇÕES DO GABINETE DO PREFEITO	656.000,00			656.000,00
04.122.004.2.003	GERENCIAMENTO DAS AÇÕES DA SEC. DE ADMINISTRAÇÃO	5.400.900,00			5.400.900,00
04.122.004.2.007	GERENCIAMENTO DOS SERVIÇOS DE PUBLICIDADES	45.900,00			45.900,00
04.122.004.2.072	MANUTENÇÃO DAS AÇÕES DO DEPARTAMENTO DE CULTURA	328.900,00			328.900,00
04.122.005.0.000	EDUCAÇÃO COM QUALIDADE	210.500,00			210.500,00
04.122.005.2.073	MANUTENÇÃO DO DEPARTAMENTO DE ESPORTE E LAZER	210.500,00			210.500,00
04.122.007.0.000	SEGURANÇA ALIMENTAR COM SUSTENTABILIDADE	122.400,00			122.400,00
04.122.007.2.074	MANUTENÇÃO DAS AÇÕES DA SECRETARIA DE MEIO AMBIENTE	122.400,00			122.400,00
04.122.008.0.000	ADMINISTRAR COM EFICIÊNCIA E TRANSPARÊNCIA	13.000,00			13.000,00
04.122.008.2.021	DESENVOLVIMENTO DAS AÇÕES DO CONSID	10.000,00			10.000,00
04.122.008.2.105	AÇÕES DE RESPOSTA A DESASTRE	3.000,00			3.000,00
04.123.000.0.000	ADMINISTRAÇÃO FINANCEIRA	134.500,00			134.500,00
04.123.008.0.000	ADMINISTRAR COM EFICIÊNCIA E TRANSPARÊNCIA	134.500,00			134.500,00
04.123.008.2.004	GERENCIAMENTO DAS AÇÕES DA SECRETARIA DE FINANÇAS	134.500,00			134.500,00
04.271.000.0.000	PREVIDÊNCIA BÁSICA	286.200,00			286.200,00
04.271.004.0.000	CIDADE EM CRESCIMENTO	286.200,00			286.200,00
04.271.004.2.006	ENCARGOS COM O PASEP	286.200,00			286.200,00
04.451.000.0.000	INFRA-ESTRUTURA URBANA	28.900,00	600.000,00		628.900,00
04.451.014.0.000	INFRAESTRUTURA E DESENVOLVIMENTO	28.900,00	600.000,00		628.900,00
04.451.014.1.089	CONSTRUÇÃO DA COBERTURA DA FEIRA DO MILHO		600.000,00		600.000,00
04.451.014.2.078	MANUTENÇÃO DAS AÇÕES DO FIES	28.900,00			28.900,00
04.843.000.0.000	SERVIÇO DA DÍVIDA INTERNA	1.028.200,00			1.028.200,00
04.843.004.0.000	CIDADE EM CRESCIMENTO	1.028.200,00			1.028.200,00
04.843.004.2.005	ENCARGOS COM A DÍVIDA INTERNA	1.028.200,00			1.028.200,00
08.000.000.0.000	ASSISTÊNCIA SOCIAL	2.275.600,00			2.275.600,00
08.241.000.0.000	ASSISTÊNCIA AO IDOSO	23.500,00			23.500,00
08.241.003.0.000	GARANTIA DE DIREITOS COM EQUIDADE SOCIAL	23.500,00			23.500,00
08.241.003.2.053	MANUTENÇÃO DAS AÇÕES DO FUNDO MUNICIPAL DO IDOSO	23.500,00			23.500,00
08.243.000.0.000	ASSISTÊNCIA À CRIANÇA E AO ADOLESCENTE	972.000,00			972.000,00
08.243.003.0.000	GARANTIA DE DIREITOS COM EQUIDADE SOCIAL	912.600,00			912.600,00
08.243.003.2.052	DESENVOLVIMENTO DAS AÇÕES DO FUNDO	620.300,00			620.300,00



# PREFEITURA MUNICIPAL DE WANDERLEY

AVENIDA JK  
CENTRO  
WANDERLEY - BA  
C.N.P.J: 13.348.479/0001-01

**Orçamento 2023**  
**Programa de Trabalho**

Valores expressos em R\$

Código	Especificação	Atividade	Projeto	Operações Especiais	Total Fixado
DE ASSIST. SOCIAL - REC. PROPRIO					
08.243.003.2.086	GERENCIAMENTO DAS AÇÕES DO IGD/SUAS - IGD/BF	34.500,00			34.500,00
08.243.003.2.088	GERENCIAMENTO SERV. CONVIV. E FORTALECIMENTO DE VINCULO	188.900,00			188.900,00
08.243.003.2.099	DESENVOLVIMENTO DAS AÇÕES DO PROGRAMA PRIMEIRA INFÂNCIA/CRIANÇA FELIZ	68.900,00			68.900,00
08.243.014.0.000	INFRAESTRUTURA E DESENVOLVIMENTO	59.400,00			59.400,00
08.243.014.2.085	GERENCIAMENTO DAS AÇÕES DO CRAS	59.400,00			59.400,00
08.244.000.0.000	ASSISTÊNCIA COMUNITÁRIA	1.280.100,00			1.280.100,00
08.244.003.0.000	GARANTIA DE DIREITOS COM EQUIDADE SOCIAL	1.280.100,00			1.280.100,00
08.244.003.2.048	MANUTENÇÃO DAS AÇÕES DA SECRETARIA DE ASSISTENCIA SOCIAL	602.900,00			602.900,00
08.244.003.2.049	MANUTENÇÃO DO PROGRAMA DE CURSOS PROFISSIONALIZANTES	53.200,00			53.200,00
08.244.003.2.054	MANUTENÇÃO DAS AÇÕES DO FUNDO MUNICIPAL DAS COMUNIDADES QUILOMBOLAS	37.300,00			37.300,00
08.244.003.2.055	MANUTENÇÃO DAS AÇÕES DO FUNDO DE HABITAÇÃO DE INTERESSE SOCIAL	26.400,00			26.400,00
08.244.003.2.057	GERENCIAMENTO DAS AÇÕES DO PISO BÁSICO VARIÁVEL/FIXO - FMAS	205.300,00			205.300,00
08.244.003.2.059	MANUTENÇÃO DO PROGRAMA DE APOIO DOS CONSELHOS MUNICIPAL E TUTELAR	111.500,00			111.500,00
08.244.003.2.075	MANUTENÇÃO DAS AÇÕES FMAS OUTROS REC. VINCULADOS	160.500,00			160.500,00
08.244.003.2.076	MANUTENÇÃO DA CASA DE APOIO A PESSOAS CARENTES DE WANDERLEY	56.400,00			56.400,00
08.244.003.2.100	DESENV. DAS AÇÕES DO CONSELHO DE ASSIST. SOCIAL	26.600,00			26.600,00
10.000.000.0.000	SAÚDE	10.160.200,00	1.029.800,00		11.190.000,00
10.301.000.0.000	ATENÇÃO BÁSICA	4.962.600,00	211.800,00		5.174.400,00
10.301.002.0.000	SAÚDE MAIS HUMANIZADA	4.962.600,00	211.800,00		5.174.400,00
10.301.002.1.019	CONSTRUÇÃO/REFORMA E AMPLIAÇÃO DE POSTOS DE SAÚDE		150.700,00		150.700,00
10.301.002.1.022	CONSTRUÇÃO/REFORMA E AMPLIAÇÃO DE ACADEMIAS DE SAÚDE		61.100,00		61.100,00
10.301.002.2.023	GERENCIAMENTO DAS AÇÕES DO PACS - ACS	588.100,00			588.100,00
10.301.002.2.024	GERENCIAMENTO DAS AÇÕES DO PSF	525.100,00			525.100,00
10.301.002.2.025	GERENCIAMENTO DAS AÇÕES DO PROGRAMA DE CHAGAS	34.400,00			34.400,00
10.301.002.2.034	GERENCIAMENTO DAS AÇÕES DO CONSELHEIROS MUNICIPAL DE SAUDE	28.100,00			28.100,00
10.301.002.2.037	DESENVOLVIMENTO DAS AÇÕES DO PAB	1.906.900,00			1.906.900,00
10.301.002.2.061	MANUTENÇÃO DO PROGRAMA DE TFD	139.600,00			139.600,00
10.301.002.2.062	MANUTENÇÃO DAS AÇÕES DA FARMACIA BASICA	114.800,00			114.800,00
10.301.002.2.070	MANUTENÇÃO DAS AÇÕES DO SAMU - 192	807.300,00			807.300,00
10.301.002.2.079	MANUTENÇÃO DAS AÇÕES DE VIGILÂNCIA EM SAÚDE	220.300,00			220.300,00
10.301.002.2.081	GESTÃO DAS AÇÕES DO PROGRAMA SAÚDE BUCAL	232.800,00			232.800,00
10.301.002.2.082	MANUTENÇÃO DAS AÇÕES DE SAÚDE - RECURSOS VINCULADOS	102.800,00			102.800,00
10.301.002.2.090	GERENCIAMENTO DAS AÇÕES DO	102.400,00			102.400,00



# PREFEITURA MUNICIPAL DE WANDERLEY

AVENIDA JK  
CENTRO  
WANDERLEY - BA  
C.N.P.J: 13.348.479/0001-01

**Orçamento 2023**  
**Programa de Trabalho**

Valores expressos em R\$

Código	Especificação	Atividade	Projeto	Operações Especiais	Total Fixado
CONSÓRCIO SAÚDE/CIS/UMOB					
10.301.002.2.102	AÇÕES DE ENFRENTAMENTO E COMBATE A COVID - 19	160.000,00			160.000,00
10.302.000.0.000	ASSISTÊNCIA HOSPITALAR E AMBULATORIAL	4.705.800,00	818.000,00		5.523.800,00
10.302.002.0.000	SAÚDE MAIS HUMANIZADA	4.705.800,00	818.000,00		5.523.800,00
10.302.002.1.016	AQUISIÇÃO DE VEICULOS, AMBULÂNCIAS E MOTOCICLETAS PARA SECRETARIA DE SAÚDE		70.000,00		70.000,00
10.302.002.1.018	AMPLIAÇÃO E REFORMA DA CASA DE SAÚDE		637.400,00		637.400,00
10.302.002.1.020	AQUISIÇÃO DE EQUIPAMENTOS MÉDICO HOSPITALAR		110.600,00		110.600,00
10.302.002.2.030	GERENCIAMENTO DAS AÇÕES DO RECURSO DE AIH	855.000,00			855.000,00
10.302.002.2.038	GERENCIAMENTO DAS AÇÕES DA ASSISTENCIA MEDICA, AMBULATORIAL E ODONTOLOGICA - REC.PRÓPRIOS	3.850.800,00			3.850.800,00
10.304.000.0.000	VIGILÂNCIA SANITÁRIA	150.800,00			150.800,00
10.304.002.0.000	SAÚDE MAIS HUMANIZADA	150.800,00			150.800,00
10.304.002.2.027	GERENCIAMENTO DAS AÇÕES DO PROG. DE MELHOIAS DE ACESSO A QUALIDADE (PMAQ)	150.800,00			150.800,00
10.305.000.0.000	VIGILÂNCIA EPIDEMIOLÓGICA	341.000,00			341.000,00
10.305.002.0.000	SAÚDE MAIS HUMANIZADA	341.000,00			341.000,00
10.305.002.2.028	GERENCIAMENTO DAS AÇÕES DO PROGRAMA DE COMBATE A DENGUE	31.200,00			31.200,00
10.305.002.2.029	GERENCIAMENTO DAS AÇÕES DO NASF (NÚCLEO DE APOIO À SAÚDE DA FAMÍLIA	309.800,00			309.800,00
12.000.000.0.000	EDUCAÇÃO	20.719.200,00	1.379.800,00		22.099.000,00
12.122.000.0.000	ADMINISTRAÇÃO GERAL		391.400,00		391.400,00
12.122.005.0.000	EDUCAÇÃO COM QUALIDADE		391.400,00		391.400,00
12.122.005.1.070	CONSTRUÇÃO / AMPLIAÇÃO / COBERTURA DE QUADRAS POLIESPORTIVAS ESCOLAS		315.900,00		315.900,00
12.122.005.1.071	AQUISIÇÃO DE EQUIPAMENTOS E MOBILIÁRIOS PARA REDE DE ENSINO MUNICIPAL		75.500,00		75.500,00
12.361.000.0.000	ENSINO FUNDAMENTAL	19.405.900,00	851.500,00		20.257.400,00
12.361.005.0.000	EDUCAÇÃO COM QUALIDADE	19.405.900,00	851.500,00		20.257.400,00
12.361.005.1.068	CONSTRUÇÃO/REFORMA E AMPLIAÇÃO DE ESCOLAS DE MÉDIO E GRANDE PORTE		851.500,00		851.500,00
12.361.005.2.010	GERENCIAMENTO AO PROGRAMA DINHEIRO DIRETO NA ESCOLA - PDDE	45.000,00			45.000,00
12.361.005.2.011	GERENCIAMENTO DAS AÇÕES DO PNAE	110.000,00			110.000,00
12.361.005.2.012	GERENCIAMENTO DAS AÇÕES DO PROGRAMA DE REQUALIFICAÇÃO DOS PROFESSORES	19.400,00			19.400,00
12.361.005.2.014	GERENCIAMENTO DAS AÇÕES DO ENSINO FUNDAMENTAL RECURSOS DO FUNDEB 30%	3.720.000,00			3.720.000,00
12.361.005.2.015	GERENCIAMENTO DAS AÇÕES DO ENSINO FUNDAMENTAL RECURSOS DO FUNDEB 70%	12.353.000,00			12.353.000,00
12.361.005.2.017	GERENCIAMENTO DO ENSINO FUNDAMENTAL - OUTROS REC.VINCULADAS	384.800,00			384.800,00
12.361.005.2.018	GERENCIAMENTO DO PROGRAMA SALARIO EDUCAÇÃO	600.000,00			600.000,00
12.361.005.2.019	GERENCIAMENTO DA AÇÕES DO ENSINO FUNDAMENTAL - REC. PROPRIOS - MDE	1.402.800,00			1.402.800,00
12.361.005.2.020	GERENCIAMENTO DAS ATIVIDADES DO PROGRAMA DE TRANSPORTE ESCOLAR - PNATE	30.000,00			30.000,00



# PREFEITURA MUNICIPAL DE WANDERLEY

AVENIDA JK  
CENTRO  
WANDERLEY - BA  
C.N.P.J: 13.348.479/0001-01

**Orçamento 2023**  
**Programa de Trabalho**

Valores expressos em R\$

Código	Especificação	Atividade	Projeto	Operações Especiais	Total Fixado
12.361.005.2.031	GERENCIAMENTO DAS AÇÕES DO PNAE - QUILOMBOLA	25.000,00			25.000,00
12.361.005.2.032	GERENCIAMENTO DAS AÇÕES DO PNAE - EJA	50.000,00			50.000,00
12.361.005.2.033	GERENCIAMENTO DAS AÇÕES DO PNAE - FUNDAMENTAL	220.000,00			220.000,00
12.361.005.2.044	GERENCIAMENTO DAS AÇÕES DO PNAE - MAIS EDUCAÇÃO FUNDAMENTAL	15.000,00			15.000,00
12.361.005.2.047	GERENCIAMENTO DAS AÇÕES DO PNAE - AEE	5.000,00			5.000,00
12.361.005.2.050	GERENCIAMENTO DAS AÇÕES DO PNAE - MAIS EDUCAÇÃO QUILOMBOLA	15.000,00			15.000,00
12.361.005.2.056	GERENCIAMENTO DAS ATIVIDADES PNATE-MEDIO	22.000,00			22.000,00
12.361.005.2.058	GERENCIAMENTO DAS ATIVIDADES PNATE-FUNDAMENTAL	116.000,00			116.000,00
12.361.005.2.063	GERENCIAMENTO DAS AÇÕES DO PETE	50.000,00			50.000,00
12.361.005.2.087	GERENCIAMENTO DAS AÇÕES DE EDUCAÇÃO AMBIENTAL NAS ESCOLAS	30.000,00			30.000,00
12.361.005.2.089	DESENV. DAS AÇÕES DO CONSELHO MUNICIPAL DE EDUCAÇÃO	28.100,00			28.100,00
12.361.005.2.101	DESENVOLVIMENTO DAS AÇÕES DO EJA - EDUCAÇÃO DE JOVENS E ADULTOS	164.800,00			164.800,00
12.364.000.0.000	ENSINO SUPERIOR	37.700,00			37.700,00
12.364.005.0.000	EDUCAÇÃO COM QUALIDADE	37.700,00			37.700,00
12.364.005.2.013	GERENCIAMENTO DO PROGRAMA DE BOLSA UNIVERSITARIA	37.700,00			37.700,00
12.365.000.0.000	EDUCAÇÃO INFANTIL	1.275.600,00	99.300,00		1.374.900,00
12.365.005.0.000	EDUCAÇÃO COM QUALIDADE	1.275.600,00	99.300,00		1.374.900,00
12.365.005.1.013	CONSTRUÇÃO/REFORMA DE CRECHES		99.300,00		99.300,00
12.365.005.2.022	GERENCIAMENTO DAS AÇÕES DO ENSINO PRE-ESCOLAR	96.600,00			96.600,00
12.365.005.2.026	GERENCIAMENTO DAS AÇÕES DO PNAE - PRÉ ESCOLA	60.000,00			60.000,00
12.365.005.2.035	GERENCIAMENTO DAS AÇÕES DO PNAE - CRECHE	60.000,00			60.000,00
12.365.005.2.051	GERENCIAMENTO DAS ATIVIDADES PNATE-INFANTIL	12.000,00			12.000,00
12.365.005.2.064	GERENCIAMENTO DAS AÇÕES DO ENSINO INFANTIL FUNDEB 30%	765.000,00			765.000,00
12.365.005.2.065	GERENCIAMENTO DAS AÇÕES DO ENSINO INFANTIL FUNDEB 70%	282.000,00			282.000,00
12.813.000.0.000	LAZER		37.600,00		37.600,00
12.813.005.0.000	EDUCAÇÃO COM QUALIDADE		37.600,00		37.600,00
12.813.005.1.069	IMPLANTAÇÃO DE PARQUE INFANTIL EM TODAS AS ESCOLAS DE EDUCAÇÃO INFANTIL		37.600,00		37.600,00
13.000.000.0.000	CULTURA	271.900,00			271.900,00
13.392.000.0.000	DIFUSÃO CULTURAL	271.900,00			271.900,00
13.392.005.0.000	EDUCAÇÃO COM QUALIDADE	271.900,00			271.900,00
13.392.005.2.016	GERENCIAMENTO DO PROGRAMA DE APOIO A REALIZAÇÃO DA FESTA DO MILHO	271.900,00			271.900,00
15.000.000.0.000	URBANISMO	5.098.900,00	622.300,00		5.721.200,00
15.122.000.0.000	ADMINISTRAÇÃO GERAL		148.800,00		148.800,00
15.122.014.0.000	INFRAESTRUTURA E DESENVOLVIMENTO		148.800,00		148.800,00
15.122.014.1.042	CONSTRUÇÃO E REFORMA DE PONTES		148.800,00		148.800,00
15.451.000.0.000	INFRA-ESTRUTURA URBANA	4.828.900,00	143.500,00		4.972.400,00
15.451.004.0.000	CIDADE EM CRESCIMENTO		110.500,00		110.500,00





# PREFEITURA MUNICIPAL DE WANDERLEY

AVENIDA JK  
CENTRO  
WANDERLEY - BA  
C.N.P.J: 13.348.479/0001-01

**Orçamento 2023**  
**Programa de Trabalho**

Valores expressos em R\$

Código	Especificação	Atividade	Projeto	Operações Especiais	Total Fixado
15.451.004.1.087	CONSTRUÇÃO, REFORMA E AMPLIAÇÃO DE PRAÇAS E JARDINS		110.500,00		110.500,00
15.451.014.0.000	INFRAESTRUTURA E DESENVOLVIMENTO	4.828.900,00	33.000,00		4.861.900,00
15.451.014.1.030	REFORMA/AMPLIAÇÃO E READEQUAÇÃO DE CEMITERIOS		33.000,00		33.000,00
15.451.014.2.036	DESENVOLVIMENTO DAS AÇÕES DE ILUMINAÇÃO PÚBLICA	200.000,00			200.000,00
15.451.014.2.040	GERENCIAMENTO DAS AÇÕES DE LIMPEZA PÚBLICA	440.700,00			440.700,00
15.451.014.2.041	GERENCIAMENTO DAS AÇÕES DA SECRETARIA DE INFRA-ESTRUTURA E SERVIÇOS PÚBLICOS	4.150.600,00			4.150.600,00
15.451.014.2.043	MANUTENÇÃO DE PARQUES E JARDINS	37.600,00			37.600,00
15.452.000.0.000	SERVIÇOS URBANOS	270.000,00			270.000,00
15.452.014.0.000	INFRAESTRUTURA E DESENVOLVIMENTO	270.000,00			270.000,00
15.452.014.2.045	MANUTENÇÃO DO FUNDO ESPECIAL - FEP-ROYALTIES	270.000,00			270.000,00
15.482.000.0.000	HABITAÇÃO URBANA		330.000,00		330.000,00
15.482.004.0.000	CIDADE EM CRESCIMENTO		330.000,00		330.000,00
15.482.004.1.033	AMPLIAÇÃO, RECUPERAÇÃO, SINALIZAÇÃO E PAVIMENTAÇÃO DE RUAS E LOGRADOUROS		330.000,00		330.000,00
17.000.000.0.000	SANEAMENTO	204.800,00	37.700,00		242.500,00
17.511.000.0.000	SANEAMENTO BÁSICO RURAL	183.800,00			183.800,00
17.511.007.0.000	SEGURANÇA ALIMENTAR COM SUSTENTABILIDADE	183.800,00			183.800,00
17.511.007.2.039	GERENCIAMENTO DO ABASTECIMENTO DE AGUA	183.800,00			183.800,00
17.512.000.0.000	SANEAMENTO BÁSICO URBANO	21.000,00	37.700,00		58.700,00
17.512.006.0.000	MEIO AMBIENTE CONSCIENTE	21.000,00			21.000,00
17.512.006.2.103	DESENVOLVIMENTO DAS AÇÕES DO PROGRAMA NACIONAL DE SANEAMENTO BASICO	10.500,00			10.500,00
17.512.006.2.104	DESENVOLVIMENTO DAS AÇÕES DE RESÍDUOS SÓLIDOS	10.500,00			10.500,00
17.512.014.0.000	INFRAESTRUTURA E DESENVOLVIMENTO		37.700,00		37.700,00
17.512.014.1.036	CONSTRUÇÃO/AMPLIAÇÃO DA REDE DE ESGOTOS		37.700,00		37.700,00
20.000.000.0.000	AGRICULTURA	305.100,00	320.000,00		625.100,00
20.122.000.0.000	ADMINISTRAÇÃO GERAL	305.100,00	136.500,00		441.600,00
20.122.007.0.000	SEGURANÇA ALIMENTAR COM SUSTENTABILIDADE	305.100,00			305.100,00
20.122.007.2.060	MANUTENÇÃO DAS AÇÕES DA SECRETARIA DE AGRICULTURA	305.100,00			305.100,00
20.122.010.0.000	AGROPECUÁRIA E DESENVOLVIMENTO ECONÔMICO		136.500,00		136.500,00
20.122.010.1.088	CONSTRUÇÃO DE CASA DE FARINHA		136.500,00		136.500,00
20.244.000.0.000	ASSISTÊNCIA COMUNITÁRIA		58.000,00		58.000,00
20.244.007.0.000	SEGURANÇA ALIMENTAR COM SUSTENTABILIDADE		58.000,00		58.000,00
20.244.007.1.034	APOIO AS AÇÕES DA AGRICULTURA FAMILIAR		58.000,00		58.000,00
20.511.000.0.000	SANEAMENTO BÁSICO RURAL		97.300,00		97.300,00
20.511.007.0.000	SEGURANÇA ALIMENTAR COM SUSTENTABILIDADE		97.300,00		97.300,00
20.511.007.1.015	CONSTRUÇÃO/REFORMA E AMPLIAÇÃO DA		31.400,00		31.400,00





# PREFEITURA MUNICIPAL DE WANDERLEY

AVENIDA JK  
CENTRO  
WANDERLEY -BA  
C.N.P.J: 13.348.479/0001-01

**Orçamento 2023**  
**Programa de Trabalho**

Valores expressos em R\$

Código	Especificação	Atividade	Projeto	Operações Especiais	Total Fixado
REDE DE ABASTECIMENTO DE ÁGUA DA ZONA RURAL					
20.511.007.1.035	PERFURAÇÃO E INSTALAÇÃO DE POÇOS TUBULARES		65.900,00		65.900,00
20.541.000.0.000	PRESERVAÇÃO AMBIENTAL		28.200,00		28.200,00
20.541.007.0.000	SEGURANÇA ALIMENTAR COM SUSTENTABILIDADE		28.200,00		28.200,00
20.541.007.1.057	AÇÃO DE RECUPERAÇÃO DE NASCENTES E MATAS CILIARES		28.200,00		28.200,00
25.000.000.0.000	ENERGIA		47.100,00		47.100,00
25.752.000.0.000	ENERGIA ELÉTRICA		47.100,00		47.100,00
25.752.014.0.000	INFRAESTRUTURA E DESENVOLVIMENTO		47.100,00		47.100,00
25.752.014.1.037	IMPLANTAÇÃO, AMPLIAÇÃO E MANUTENÇÃO DA ILUMINAÇÃO PÚBLICA		47.100,00		47.100,00
26.000.000.0.000	TRANSPORTE	646.900,00	694.300,00		1.341.200,00
26.782.000.0.000	TRANSPORTE RODOVIÁRIO	646.900,00	768.700,00		1.415.600,00
26.782.003.0.000	GARANTIA DE DIREITOS COM EQUIDADE SOCIAL		74.400,00		74.400,00
26.782.003.1.051	AQUISIÇÃO DE VEICULOS PARA A SECRETARIA DE ASSISTÊNCIA SOCIAL		74.400,00		74.400,00
26.782.005.0.000	EDUCAÇÃO COM QUALIDADE		677.000,00		677.000,00
26.782.005.1.039	AQUISIÇÃO DE VEICULO PARA SECRETARIA DE EDUCAÇÃO		445.700,00		445.700,00
26.782.005.1.073	AQUISIÇÃO DE ÔNIBUS ESCOLARES		231.300,00		231.300,00
26.782.014.0.000	INFRAESTRUTURA E DESENVOLVIMENTO	646.900,00	17.300,00		664.200,00
26.782.014.1.085	AQUISIÇÃO DE VEÍCULOS E MÁQUINAS		17.300,00		17.300,00
26.782.014.2.042	MANUTENÇÃO E CONSERVAÇÃO DE ESTRADAS VICINAIS	620.900,00			620.900,00
26.782.014.2.046	MANUTENÇÃO DA CIDE	26.000,00			26.000,00
27.000.000.0.000	DESPORTO E LAZER	128.800,00			128.800,00
27.813.000.0.000	LAZER	128.800,00			128.800,00
27.813.005.0.000	EDUCAÇÃO COM QUALIDADE	128.800,00			128.800,00
27.813.005.2.009	APOIO A ATIVIDADES RECREATIVAS, ESPORTIVAS	128.800,00			128.800,00
99.000.000.0.000	RESERVA DE CONTINGÊNCIA	190.200,00			190.200,00
99.999.000.0.000	RESERVA DE CONTINGÊNCIA	190.200,00			190.200,00
99.999.004.0.000	CIDADE EM CRESCIMENTO	190.200,00			190.200,00
99.999.004.2.008	RESERVA DE CONTIGENCIA	190.200,00			190.200,00
<b>Total</b>		<b>50.137.000,00</b>	<b>4.863.000,00</b>	<b>0,00</b>	<b>55.000.000,00</b>



# PREFEITURA MUNICIPAL DE WANDERLEY

AVENIDA JK

CENTRO

WANDERLEY - BA

CNPJ: 13.348.479/0001-01

Anexo VIII, da Lei Nº 4.320/64 - Orçamento 2023

## Demonstrativo da Despesa por Funções, Subfunções e Programas Conforme o Vinculo com os Recursos

Valores expressos em R\$

Código	Especificação	Ordinario	Vinculado	Total Fixado
01.000.000.0.000	LEGISLATIVA	1.900.000,00	0,00	1.900.000,00
01.031.000.0.000	AÇÃO LEGISLATIVA	1.900.000,00	0,00	1.900.000,00
01.031.001.0.000	LEGISLATIVO PARTICIPATIVO	1.900.000,00	0,00	1.900.000,00
01.031.001.1.001	EQUIPAMENTOS DA CAMARA MUNICIPAL	20.000,00	0,00	20.000,00
01.031.001.2.001	GERENCIAMENTO DAS AÇOES DA CAMARA MUNICIPAL	1.880.000,00	0,00	1.880.000,00
04.000.000.0.000	ADMINISTRAÇÃO	8.871.000,00	22.000,00	8.893.000,00
04.122.000.0.000	ADMINISTRAÇÃO GERAL	6.815.200,00	0,00	6.815.200,00
04.122.004.0.000	CIDADE EM CRESCIMENTO	6.469.300,00	0,00	6.469.300,00
04.122.004.1.009	IMPLANTAÇÃO DA OUVIDORIA PÚBLICA MUNICIPAL	37.600,00	0,00	37.600,00
04.122.004.2.002	GERENCIAMENTO DAS AÇOES DO GABINETE DO PREFEITO	656.000,00	0,00	656.000,00
04.122.004.2.003	GERENCIAMENTO DAS AÇOES DA SEC. DE ADMINISTRAÇÃO	5.400.900,00	0,00	5.400.900,00
04.122.004.2.007	GERENCIAMENTO DOS SERVIÇOS DE PUBLICIDADES	45.900,00	0,00	45.900,00
04.122.004.2.072	MANUTENÇÃO DAS AÇÕES DO DEPARTAMENTO DE CULTURA	328.900,00	0,00	328.900,00
04.122.005.0.000	EDUCAÇÃO COM QUALIDADE	210.500,00	0,00	210.500,00
04.122.005.2.073	MANUTENÇÃO DO DEPARTAMENTO DE ESPORTE E LAZER	210.500,00	0,00	210.500,00
04.122.007.0.000	SEGURANÇA ALIMENTAR COM SUSTENTABILIDADE	122.400,00	0,00	122.400,00
04.122.007.2.074	MANUTENÇÃO DAS AÇÕES DA SECRETARIA DE MEIO AMBIENTE	122.400,00	0,00	122.400,00
04.122.008.0.000	ADMINISTRAR COM EFICIÊNCIA E TRANSPARÊNCIA	13.000,00	0,00	13.000,00
04.122.008.2.021	DESENVOLVIMENTO DAS AÇÕES DO CONSID	10.000,00	0,00	10.000,00
04.122.008.2.105	AÇÕES DE RESPOSTA A DESASTRE	3.000,00	0,00	3.000,00
04.123.000.0.000	ADMINISTRAÇÃO FINANCEIRA	134.500,00	0,00	134.500,00
04.123.008.0.000	ADMINISTRAR COM EFICIÊNCIA E TRANSPARÊNCIA	134.500,00	0,00	134.500,00
04.123.008.2.004	GERENCIAMENTO DAS AÇOES DA SECRETARIA DE FINANÇAS	134.500,00	0,00	134.500,00
04.271.000.0.000	PREVIDÊNCIA BÁSICA	286.200,00	0,00	286.200,00
04.271.004.0.000	CIDADE EM CRESCIMENTO	286.200,00	0,00	286.200,00
04.271.004.2.006	ENCARGOS COM O PASEP	286.200,00	0,00	286.200,00
04.451.000.0.000	INFRA-ESTRUTURA URBANA	606.900,00	22.000,00	628.900,00
04.451.014.0.000	INFRAESTRUTURA E DESENVOLVIMENTO	606.900,00	22.000,00	628.900,00
04.451.014.1.089	CONSTRUÇÃO DA COBERTURA DA FEIRA DO MILHO	600.000,00	0,00	600.000,00
04.451.014.2.078	MANUTENÇÃO DAS AÇÕES DO FIES	6.900,00	22.000,00	28.900,00
04.843.000.0.000	SERVIÇO DA DIVIDA INTERNA	1.028.200,00	0,00	1.028.200,00
04.843.004.0.000	CIDADE EM CRESCIMENTO	1.028.200,00	0,00	1.028.200,00



# PREFEITURA MUNICIPAL DE WANDERLEY

AVENIDA JK

CENTRO

WANDERLEY - BA

CNPJ: 13.348.479/0001-01

Anexo VIII, da Lei Nº 4.320/64 - Orçamento 2023

## Demonstrativo da Despesa por Funções, Subfunções e Programas Conforme o Vinculo com os Recursos

Valores expressos em R\$

Código	Especificação	Ordinario	Vinculado	Total Fixado
04.843.004.2.005	ENCARGOS COM A DIVIDA INTERNA	1.028.200,00	0,00	1.028.200,00
08.000.000.0.000	ASSISTÊNCIA SOCIAL	1.720.100,00	555.500,00	2.275.600,00
08.241.000.0.000	ASSISTÊNCIA AO IDOSO	0,00	23.500,00	23.500,00
08.241.003.0.000	GARANTIA DE DIREITOS COM EQUIDADE SOCIAL	0,00	23.500,00	23.500,00
08.241.003.2.053	MANUTENÇÃO DAS AÇÕES DO FUNDO MUNICIPAL DO IDOSO	0,00	23.500,00	23.500,00
08.243.000.0.000	ASSISTÊNCIA À CRIANÇA E AO ADOLESCENTE	654.700,00	317.300,00	972.000,00
08.243.003.0.000	GARANTIA DE DIREITOS COM EQUIDADE SOCIAL	654.700,00	257.900,00	912.600,00
08.243.003.2.052	DESENVOLVIMENTO DAS AÇÕES DO FUNDO DE ASSIST. SOCIAL - REC. PROPRIO	620.300,00	0,00	620.300,00
08.243.003.2.086	GERENCIAMENTO DAS AÇÕES DO IGD/SUAS - IGD/BF	0,00	34.500,00	34.500,00
08.243.003.2.088	GERENCIAMENTO SERV. CONVIV. E FORTALECIMENTO DE VINCULO	34.400,00	154.500,00	188.900,00
08.243.003.2.099	DESENVOLVIMENTO DAS AÇÕES DO PROGRAMA PRIMEIRA INFÂNCIA/CRIANÇA FELIZ	0,00	68.900,00	68.900,00
08.243.014.0.000	INFRAESTRUTURA E DESENVOLVIMENTO	0,00	59.400,00	59.400,00
08.243.014.2.085	GERENCIAMENTO DAS AÇÕES DO CRAS	0,00	59.400,00	59.400,00
08.244.000.0.000	ASSISTÊNCIA COMUNITÁRIA	1.065.400,00	214.700,00	1.280.100,00
08.244.003.0.000	GARANTIA DE DIREITOS COM EQUIDADE SOCIAL	1.065.400,00	214.700,00	1.280.100,00
08.244.003.2.048	MANUTENÇÃO DAS AÇÕES DA SECRETARIA DE ASSISTENCIA SOCIAL	602.900,00	0,00	602.900,00
08.244.003.2.049	MANUTENÇÃO DO PROGRAMA DE CURSOS PROFISSIONALIZANTES	53.200,00	0,00	53.200,00
08.244.003.2.054	MANUTENÇÃO DAS AÇÕES DO FUNDO MUNICIPAL DAS COMUNIDADES QUILOMBOLAS	37.300,00	0,00	37.300,00
08.244.003.2.055	MANUTENÇÃO DAS AÇÕES DO FUNDO DE HABITAÇÃO DE INTERESSE SOCIAL	26.400,00	0,00	26.400,00
08.244.003.2.057	GERENCIAMENTO DAS AÇÕES DO PISO BÁSICO VARIÁVEL/FIXO - FMAS	0,00	205.300,00	205.300,00
08.244.003.2.059	MANUTENÇÃO DO PROGRAMA DE APOIO DOS CONSELHOS MUNICIPAL E TUTELAR	111.500,00	0,00	111.500,00
08.244.003.2.075	MANUTENÇÃO DAS AÇÕES FMAS OUTROS REC. VINCULADOS	151.100,00	9.400,00	160.500,00
08.244.003.2.076	MANUTENÇÃO DA CASA DE APOIO A PESSOAS CARENTES DE WANDERLEY	56.400,00	0,00	56.400,00
08.244.003.2.100	DESENV. DAS AÇÕES DO CONSELHO DE ASSIST. SOCIAL	26.600,00	0,00	26.600,00
10.000.000.0.000	SAÚDE	6.334.700,00	4.855.300,00	11.190.000,00
10.301.000.0.000	ATENÇÃO BÁSICA	852.200,00	4.322.200,00	5.174.400,00
10.301.002.0.000	SAÚDE MAIS HUMANIZADA	852.200,00	4.322.200,00	5.174.400,00
10.301.002.1.019	CONSTRUÇÃO/REFORMA E AMPLIAÇÃO DE POSTOS DE SAÚDE	86.400,00	64.300,00	150.700,00
10.301.002.1.022	CONSTRUÇÃO/REFORMA E AMPLIAÇÃO DE ACADEMIAS DE SAÚDE	18.300,00	42.800,00	61.100,00
10.301.002.2.023	GERENCIAMENTO DAS AÇÕES DO PACS - ACS	800,00	587.300,00	588.100,00
10.301.002.2.024	GERENCIAMENTO DAS AÇÕES DO PSF	120.000,00	405.100,00	525.100,00
10.301.002.2.025	GERENCIAMENTO DAS AÇÕES DO PROGRAMA DE CHAGAS	0,00	34.400,00	34.400,00



# PREFEITURA MUNICIPAL DE WANDERLEY

AVENIDA JK

CENTRO

WANDERLEY - BA

CNPJ: 13.348.479/0001-01

Anexo VIII, da Lei Nº 4.320/64 - Orçamento 2023

## Demonstrativo da Despesa por Funções, Subfunções e Programas Conforme o Vinculo com os Recursos

Valores expressos em R\$

Código	Especificação	Ordinário	Vinculado	Total Fixado
10.301.002.2.034	GERENCIAMENTO DAS AÇOES DO CONSELHEIROS MUNICIPAL DE SAUDE	28.100,00	0,00	28.100,00
10.301.002.2.037	DESENVOLVIMENTO DAS AÇOES DO PAB	160.000,00	1.746.900,00	1.906.900,00
10.301.002.2.061	MANUTENÇÃO DO PROGRAMA DE TFD	108.100,00	31.500,00	139.600,00
10.301.002.2.062	MANUTENÇÃO DAS AÇOES DA FARMACIA BASICA	0,00	114.800,00	114.800,00
10.301.002.2.070	MANUTENÇÃO DAS AÇOES DO SAMU - 192	100.000,00	707.300,00	807.300,00
10.301.002.2.079	MANUTENÇÃO DAS AÇÕES DE VIGILÂNCIA EM SAÚDE	28.300,00	192.000,00	220.300,00
10.301.002.2.081	GESTÃO DAS AÇÕES DO PROGRAMA SAÚDE BUCAL	0,00	232.800,00	232.800,00
10.301.002.2.082	MANUTENÇÃO DAS AÇÕES DE SAÚDE - RECURSOS VINCULADOS	99.800,00	3.000,00	102.800,00
10.301.002.2.090	GERENCIAMENTO DAS AÇÕES DO CONSÓRCIO SAÚDE/CIS/UMOB	102.400,00	0,00	102.400,00
10.301.002.2.102	AÇÕES DE ENFRENTAMENTO E COMBATE A COVID - 19	0,00	160.000,00	160.000,00
10.302.000.0.000	ASSISTÊNCIA HOSPITALAR E AMBULATORIAL	5.434.800,00	89.000,00	5.523.800,00
10.302.002.0.000	SAÚDE MAIS HUMANIZADA	5.434.800,00	89.000,00	5.523.800,00
10.302.002.1.016	AQUISIÇÃO DE VEICULOS, AMBULÂNCIAS E MOTOCICLETAS PARA SECRETARIA DE SAÚDE	70.000,00	0,00	70.000,00
10.302.002.1.018	AMPLIAÇÃO E REFORMA DA CASA DE SAÚDE	548.400,00	89.000,00	637.400,00
10.302.002.1.020	AQUISIÇÃO DE EQUIPAMENTOS MÉDICO HOSPITALAR	110.600,00	0,00	110.600,00
10.302.002.2.030	GERENCIAMENTO DAS AÇOES DO RECURSO DE AIH	855.000,00	0,00	855.000,00
10.302.002.2.038	GERENCIAMENTO DAS AÇOES DA ASSISTENCIA MEDICA, AMBULATORIAL E ODONTOLOGICA - REC.PRÓPRIOS	3.850.800,00	0,00	3.850.800,00
10.304.000.0.000	VIGILÂNCIA SANITÁRIA	37.700,00	113.100,00	150.800,00
10.304.002.0.000	SAÚDE MAIS HUMANIZADA	37.700,00	113.100,00	150.800,00
10.304.002.2.027	GERENCIAMENTO DAS AÇOES DO PROG. DE MELHOIAS DE ACESSO A QUALIDADE (PMAQ)	37.700,00	113.100,00	150.800,00
10.305.000.0.000	VIGILÂNCIA EPIDEMIOLÓGICA	10.000,00	331.000,00	341.000,00
10.305.002.0.000	SAÚDE MAIS HUMANIZADA	10.000,00	331.000,00	341.000,00
10.305.002.2.028	GERENCIAMENTO DAS AÇOES DO PROGRAMA DE COMBATE A DENGUE	0,00	31.200,00	31.200,00
10.305.002.2.029	GERENCIAMENTO DAS AÇOES DO NASF (NUCLEO DE APOIO À SAÚDE DA FAMÍLIA	10.000,00	299.800,00	309.800,00
12.000.000.0.000	EDUCAÇÃO	11.715.400,00	10.383.600,00	22.099.000,00
12.122.000.0.000	ADMINISTRAÇÃO GERAL	48.800,00	342.600,00	391.400,00
12.122.005.0.000	EDUCAÇÃO COM QUALIDADE	48.800,00	342.600,00	391.400,00
12.122.005.1.070	CONSTRUÇÃO / AMPLIAÇÃO / COBERTURA DE QUADRAS POLIESPORTIVAS ESCOLAS	30.000,00	285.900,00	315.900,00
12.122.005.1.071	AQUISIÇÃO DE EQUIPAMENTOS E MOBILIÁRIOS PARA REDE DE ENSINO MUNICIPAL	18.800,00	56.700,00	75.500,00
12.361.000.0.000	ENSINO FUNDAMENTAL	10.216.400,00	10.041.000,00	20.257.400,00
12.361.005.0.000	EDUCAÇÃO COM QUALIDADE	10.216.400,00	10.041.000,00	20.257.400,00



# PREFEITURA MUNICIPAL DE WANDERLEY

AVENIDA JK

CENTRO

WANDERLEY - BA

CNPJ: 13.348.479/0001-01

Anexo VIII, da Lei Nº 4.320/64 - Orçamento 2023

## Demonstrativo da Despesa por Funções, Subfunções e Programas Conforme o Vinculo com os Recursos

Valores expressos em R\$

Código	Especificação	Ordinário	Vinculado	Total Fixado
12.361.005.1.068	CONSTRUÇÃO/REFORMA E AMPLIAÇÃO DE ESCOLAS DE MÉDIO E GRANDE PORTE	851.500,00	0,00	851.500,00
12.361.005.2.010	GERENCIAMENTO AO PROGRAMA DINHEIRO DIRETO NA ESCOLA - PDDE	0,00	45.000,00	45.000,00
12.361.005.2.011	GERENCIAMENTO DAS AÇÕES DO PNAE	60.000,00	50.000,00	110.000,00
12.361.005.2.012	GERENCIAMENTO DAS AÇÕES DO PROGRAMA DE REQUALIFICAÇÃO DOS PROFESSORES	19.400,00	0,00	19.400,00
12.361.005.2.014	GERENCIAMENTO DAS AÇÕES DO ENSINO FUNDAMENTAL RECURSOS DO FUNDEB 30%	1.775.000,00	1.945.000,00	3.720.000,00
12.361.005.2.015	GERENCIAMENTO DAS AÇÕES DO ENSINO FUNDAMENTAL RECURSOS DO FUNDEB 70%	5.120.000,00	7.233.000,00	12.353.000,00
12.361.005.2.017	GERENCIAMENTO DO ENSINO FUNDAMENTAL - OUTROS REC.VINCULADAS	293.900,00	90.900,00	384.800,00
12.361.005.2.018	GERENCIAMENTO DO PROGRAMA SALARIO EDUCAÇÃO	0,00	600.000,00	600.000,00
12.361.005.2.019	GERENCIAMENTO DA AÇÕES DO ENSINO FUNDAMENTAL - REC. PROPRIOS - MDE	1.402.800,00	0,00	1.402.800,00
12.361.005.2.020	GERENCIAMENTO DAS ATIVIDADES DO PROGRAMA DE TRANSPORTE ESCOLAR - PNATE	20.000,00	10.000,00	30.000,00
12.361.005.2.031	GERENCIAMENTO DAS AÇÕES DO PNAE - QUILOMBOLA	25.000,00	0,00	25.000,00
12.361.005.2.032	GERENCIAMENTO DAS AÇÕES DO PNAE - EJA	50.000,00	0,00	50.000,00
12.361.005.2.033	GERENCIAMENTO DAS AÇÕES DO PNAE - FUNDAMENTAL	220.000,00	0,00	220.000,00
12.361.005.2.044	GERENCIAMENTO DAS AÇÕES DO PNAE - MAIS EDUCAÇÃO FUNDAMENTAL	15.000,00	0,00	15.000,00
12.361.005.2.047	GERENCIAMENTO DAS AÇÕES DO PNAE - AEE	5.000,00	0,00	5.000,00
12.361.005.2.050	GERENCIAMENTO DAS AÇÕES DO PNAE - MAIS EDUCAÇÃO QUILOMBOLA	15.000,00	0,00	15.000,00
12.361.005.2.056	GERENCIAMENTO DAS ATIVIDADES PNATE- MEDIO	22.000,00	0,00	22.000,00
12.361.005.2.058	GERENCIAMENTO DAS ATIVIDADES PNATE- FUNDAMENTAL	116.000,00	0,00	116.000,00
12.361.005.2.063	GERENCIAMENTO DAS AÇÕES DO PETE	50.000,00	0,00	50.000,00
12.361.005.2.087	GERENCIAMENTO DAS AÇÕES DE EDUCAÇÃO AMBIENTAL NAS ESCOLAS	30.000,00	0,00	30.000,00
12.361.005.2.089	DESENV. DAS AÇÕES DO CONSELHO MUNICIPAL DE EDUCAÇÃO	28.100,00	0,00	28.100,00
12.361.005.2.101	DESENVOLVIMENTO DAS AÇÕES DO EJA - EDUCAÇÃO DE JOVENS E ADULTOS	97.700,00	67.100,00	164.800,00
12.364.000.0.000	ENSINO SUPERIOR	37.700,00	0,00	37.700,00
12.364.005.0.000	EDUCAÇÃO COM QUALIDADE	37.700,00	0,00	37.700,00
12.364.005.2.013	GERENCIAMENTO DO PROGRAMA DE BOLSA UNIVERSITARIA	37.700,00	0,00	37.700,00
12.365.000.0.000	EDUCAÇÃO INFANTIL	1.374.900,00	0,00	1.374.900,00
12.365.005.0.000	EDUCAÇÃO COM QUALIDADE	1.374.900,00	0,00	1.374.900,00
12.365.005.1.013	CONSTRUÇÃO/REFORMA DE CRECHES	99.300,00	0,00	99.300,00
12.365.005.2.022	GERENCIAMENTO DAS AÇÕES DO ENSINO PRE-ESCOLAR	96.600,00	0,00	96.600,00
12.365.005.2.026	GERENCIAMENTO DAS AÇÕES DO PNAE - PRÉ ESCOLA	60.000,00	0,00	60.000,00
12.365.005.2.035	GERENCIAMENTO DAS AÇÕES DO PNAE - CRECHE	60.000,00	0,00	60.000,00
12.365.005.2.051	GERENCIAMENTO DAS ATIVIDADES PNATE- INFANTIL	12.000,00	0,00	12.000,00
12.365.005.2.064	GERENCIAMENTO DAS AÇÕES DO ENSINO INFANTIL FUNDEB 30%	765.000,00	0,00	765.000,00



# PREFEITURA MUNICIPAL DE WANDERLEY

AVENIDA JK

CENTRO

WANDERLEY - BA

CNPJ: 13.348.479/0001-01

Anexo VIII, da Lei Nº 4.320/64 - Orçamento 2023

## Demonstrativo da Despesa por Funções, Subfunções e Programas Conforme o Vinculo com os Recursos

Valores expressos em R\$

Código	Especificação	Ordinario	Vinculado	Total Fixado
12.365.005.2.065	GERENCIAMENTO DAS AÇOES DO ENSINO INFANTIL FUNDEB 70%	282.000,00	0,00	282.000,00
12.813.000.0.000	LAZER	37.600,00	0,00	37.600,00
12.813.005.0.000	EDUCAÇÃO COM QUALIDADE	37.600,00	0,00	37.600,00
12.813.005.1.069	IMPLANTAÇÃO DE PARQUE INFANTIL EM TODAS AS ESCOLAS DE EDUCAÇÃO INFANTIL	37.600,00	0,00	37.600,00
13.000.000.0.000	CULTURA	271.900,00	0,00	271.900,00
13.392.000.0.000	DIFUSÃO CULTURAL	271.900,00	0,00	271.900,00
13.392.005.0.000	EDUCAÇÃO COM QUALIDADE	271.900,00	0,00	271.900,00
13.392.005.2.016	GERENCIAMENTO DO PROGRAMA DE APOIO A REALIZAÇÃO DA FESTA DO MILHO	271.900,00	0,00	271.900,00
15.000.000.0.000	URBANISMO	5.201.700,00	519.500,00	5.721.200,00
15.122.000.0.000	ADMINISTRAÇÃO GERAL	48.300,00	100.500,00	148.800,00
15.122.014.0.000	INFRAESTRUTURA E DESENVOLVIMENTO	48.300,00	100.500,00	148.800,00
15.122.014.1.042	CONSTRUÇÃO E REFORMA DE PONTES	48.300,00	100.500,00	148.800,00
15.451.000.0.000	INFRA-ESTRUTURA URBANA	4.972.400,00	0,00	4.972.400,00
15.451.004.0.000	CIDADE EM CRESCIMENTO	110.500,00	0,00	110.500,00
15.451.004.1.087	CONSTRUÇÃO, REFORMA E AMPLIAÇÃO DE PRAÇAS E JARDINS	110.500,00	0,00	110.500,00
15.451.014.0.000	INFRAESTRUTURA E DESENVOLVIMENTO	4.861.900,00	0,00	4.861.900,00
15.451.014.1.030	REFORMA/AMPLIAÇÃO E READEQUAÇÃO DE CEMITERIOS	33.000,00	0,00	33.000,00
15.451.014.2.036	DESENVOLVIMENTO DAS AÇÕES DE ILUMINAÇÃO PUBLICA	200.000,00	0,00	200.000,00
15.451.014.2.040	GERENCIAMENTO DAS AÇÕES DE LIMPEZA PÚBLICA	440.700,00	0,00	440.700,00
15.451.014.2.041	GERENCIAMENTO DAS AÇOES DA SECRETARIA DE INFRA-ESTRUTURA E SERVIÇOS PUBLICOS	4.150.600,00	0,00	4.150.600,00
15.451.014.2.043	MANUTENÇÃO DE PARQUES E JARDINS	37.600,00	0,00	37.600,00
15.452.000.0.000	SERVIÇOS URBANOS	0,00	270.000,00	270.000,00
15.452.014.0.000	INFRAESTRUTURA E DESENVOLVIMENTO	0,00	270.000,00	270.000,00
15.452.014.2.045	MANUTENÇÃO DO FUNDO ESPECIAL - FEP- ROYALTIES	0,00	270.000,00	270.000,00
15.482.000.0.000	HABITAÇÃO URBANA	181.000,00	149.000,00	330.000,00
15.482.004.0.000	CIDADE EM CRESCIMENTO	181.000,00	149.000,00	330.000,00
15.482.004.1.033	AMPLIAÇÃO, RECUPERAÇÃO, SINALIZAÇÃO E PAVIMENTAÇÃO DE RUAS E LOGRADOUROS	181.000,00	149.000,00	330.000,00
17.000.000.0.000	SANEAMENTO	242.500,00	0,00	242.500,00
17.511.000.0.000	SANEAMENTO BÁSICO RURAL	183.800,00	0,00	183.800,00
17.511.007.0.000	SEGURANÇA ALIMENTAR COM SUSTENTABILIDADE	183.800,00	0,00	183.800,00
17.511.007.2.039	GERENCIAMENTO DO ABASTECIMENTO DE AGUA	183.800,00	0,00	183.800,00
17.512.000.0.000	SANEAMENTO BÁSICO URBANO	58.700,00	0,00	58.700,00



# PREFEITURA MUNICIPAL DE WANDERLEY

AVENIDA JK

CENTRO

WANDERLEY - BA

CNPJ: 13.348.479/0001-01

Anexo VIII, da Lei Nº 4.320/64 - Orçamento 2023

## Demonstrativo da Despesa por Funções, Subfunções e Programas Conforme o Vinculo com os Recursos

Valores expressos em R\$

Código	Especificação	Ordinario	Vinculado	Total Fixado
17.512.006.0.000	MEIO AMBIENTE CONSCIENTE	21.000,00	0,00	21.000,00
17.512.006.2.103	DESENVOLVIMENTO DAS AÇÕES DO PROGRAMA NACIONAL DE SANEAMENTO BASICO	10.500,00	0,00	10.500,00
17.512.006.2.104	DESENVOLVIMENTO DAS AÇÕES DE RESÍDUOS SÓLIDOS	10.500,00	0,00	10.500,00
17.512.014.0.000	INFRAESTRUTURA E DESENVOLVIMENTO	37.700,00	0,00	37.700,00
17.512.014.1.036	CONSTRUÇÃO/AMPLIAÇÃO DA REDE DE ESGOTOS	37.700,00	0,00	37.700,00
20.000.000.0.000	AGRICULTURA	625.100,00	0,00	625.100,00
20.122.000.0.000	ADMINISTRAÇÃO GERAL	441.600,00	0,00	441.600,00
20.122.007.0.000	SEGURANÇA ALIMENTAR COM SUSTENTABILIDADE	305.100,00	0,00	305.100,00
20.122.007.2.060	MANUTENÇÃO DAS AÇÕES DA SECRETARIA DE AGRICULTURA	305.100,00	0,00	305.100,00
20.122.010.0.000	AGROPECUÁRIA E DESENVOLVIMENTO ECONÔMICO	136.500,00	0,00	136.500,00
20.122.010.1.088	CONSTRUÇÃO DE CASA DE FARINHA	136.500,00	0,00	136.500,00
20.244.000.0.000	ASSISTÊNCIA COMUNITÁRIA	58.000,00	0,00	58.000,00
20.244.007.0.000	SEGURANÇA ALIMENTAR COM SUSTENTABILIDADE	58.000,00	0,00	58.000,00
20.244.007.1.034	APOIO AS AÇÕES DA AGRICULTURA FAMILIAR	58.000,00	0,00	58.000,00
20.511.000.0.000	SANEAMENTO BÁSICO RURAL	97.300,00	0,00	97.300,00
20.511.007.0.000	SEGURANÇA ALIMENTAR COM SUSTENTABILIDADE	97.300,00	0,00	97.300,00
20.511.007.1.015	CONSTRUÇÃO/REFORMA E AMPLIAÇÃO DA REDE DE ABASTECIMENTO DE ÁGUA DA ZONA RURAL	31.400,00	0,00	31.400,00
20.511.007.1.035	PERFURAÇÃO E INSTALAÇÃO DE POÇOS TUBULARES	65.900,00	0,00	65.900,00
20.541.000.0.000	PRESERVAÇÃO AMBIENTAL	28.200,00	0,00	28.200,00
20.541.007.0.000	SEGURANÇA ALIMENTAR COM SUSTENTABILIDADE	28.200,00	0,00	28.200,00
20.541.007.1.057	AÇÃO DE RECUPERAÇÃO DE NASCENTES E MATAS CILIARES	28.200,00	0,00	28.200,00
25.000.000.0.000	ENERGIA	47.100,00	0,00	47.100,00
25.752.000.0.000	ENERGIA ELÉTRICA	47.100,00	0,00	47.100,00
25.752.014.0.000	INFRAESTRUTURA E DESENVOLVIMENTO	47.100,00	0,00	47.100,00
25.752.014.1.037	IMPLANTAÇÃO, AMPLIAÇÃO E MANUTENÇÃO DA ILUMINAÇÃO PÚBLICA	47.100,00	0,00	47.100,00
26.000.000.0.000	TRANSPORTE	993.900,00	421.700,00	1.415.600,00
26.782.000.0.000	TRANSPORTE RODOVIÁRIO	993.900,00	421.700,00	1.415.600,00
26.782.003.0.000	GARANTIA DE DIREITOS COM EQUIDADE SOCIAL	74.400,00	0,00	74.400,00
26.782.003.1.051	AQUISIÇÃO DE VEICULOS PARA A SECRETARIA DE ASSISTÊNCIA SOCIAL	74.400,00	0,00	74.400,00
26.782.005.0.000	EDUCAÇÃO COM QUALIDADE	281.300,00	395.700,00	677.000,00
26.782.005.1.039	AQUISIÇÃO DE VEICULO PARA SECRETARIA DE EDUCAÇÃO	50.000,00	395.700,00	445.700,00
26.782.005.1.073	AQUISIÇÃO DE ÔNIBUS ESCOLARES	231.300,00	0,00	231.300,00





# PREFEITURA MUNICIPAL DE WANDERLEY

AVENIDA JK

CENTRO

WANDERLEY - BA

CNPJ: 13.348.479/0001-01

Anexo VIII, da Lei Nº 4.320/64 - Orçamento 2023

## Demonstrativo da Despesa por Funções, Subfunções e Programas Conforme o Vinculo com os Recursos

Valores expressos em R\$

<b>Código</b>	<b>Especificação</b>	<b>Ordinario</b>	<b>Vinculado</b>	<b>Total Fixado</b>
26.782.014.0.000	INFRAESTRUTURA E DESENVOLVIMENTO	638.200,00	26.000,00	664.200,00
26.782.014.1.085	AQUISIÇÃO DE VEÍCULOS E MÁQUINAS	17.300,00	0,00	17.300,00
26.782.014.2.042	MANUTENÇÃO E CONSERVAÇÃO DE ESTRADAS VICINAIS	620.900,00	0,00	620.900,00
26.782.014.2.046	MANUTENÇÃO DA CIDE	0,00	26.000,00	26.000,00
27.000.000.0.000	DESPORTO E LAZER	128.800,00	0,00	128.800,00
27.813.000.0.000	LAZER	128.800,00	0,00	128.800,00
27.813.005.0.000	EDUCAÇÃO COM QUALIDADE	128.800,00	0,00	128.800,00
27.813.005.2.009	APOIO A ATIVIDADES RECREATIVAS, ESPORTIVAS	128.800,00	0,00	128.800,00
99.000.000.0.000	RESERVA DE CONTINGÊNCIA	190.200,00	0,00	190.200,00
99.999.000.0.000	RESERVA DE CONTINGÊNCIA	190.200,00	0,00	190.200,00
99.999.004.0.000	CIDADE EM CRESCIMENTO	190.200,00	0,00	190.200,00
99.999.004.2.008	RESERVA DE CONTIGENCIA	190.200,00	0,00	190.200,00
<b>Total</b>		<b>38.242.400,00</b>	<b>16.757.600,00</b>	<b>55.000.000,00</b>





# PREFEITURA MUNICIPAL DE WANDERLEY

AVENIDA JK  
CENTRO  
WANDERLEY - BA  
CNPJ: 13.348.479/0001-01

Anexo VII, da Lei Nº 4.320/64 - Orçamento 2023

## Programa de Trabalho - Demonstrativo de Funções, Subfunções e Programas por Projetos e Atividades

Valores expressos em R\$

Código	Especificação	Atividade	Projeto	Total Fixado
01.000.000.0.000	LEGISLATIVA	1.880.000,00	20.000,00	1.900.000,00
01.031.000.0.000	AÇÃO LEGISLATIVA	1.880.000,00	20.000,00	1.900.000,00
01.031.001.0.000	LEGISLATIVO PARTICIPATIVO	1.880.000,00	20.000,00	1.900.000,00
01.031.001.1.001	EQUIPAMENTOS DA CAMARA MUNICIPAL	0,00	20.000,00	20.000,00
01.031.001.2.001	GERENCIAMENTO DAS AÇÕES DA CAMARA MUNICIPAL	1.880.000,00	0,00	1.880.000,00
04.000.000.0.000	ADMINISTRAÇÃO	8.255.400,00	637.600,00	8.893.000,00
04.122.000.0.000	ADMINISTRAÇÃO GERAL	6.777.600,00	37.600,00	6.815.200,00
04.122.004.0.000	CIDADE EM CRESCIMENTO	6.431.700,00	37.600,00	6.469.300,00
04.122.004.1.009	IMPLANTAÇÃO DA OUVIDORIA PÚBLICA MUNICIPAL	0,00	37.600,00	37.600,00
04.122.004.2.002	GERENCIAMENTO DAS AÇÕES DO GABINETE DO PREFEITO	656.000,00	0,00	656.000,00
04.122.004.2.003	GERENCIAMENTO DAS AÇÕES DA SEC. DE ADMINISTRAÇÃO	5.400.900,00	0,00	5.400.900,00
04.122.004.2.007	GERENCIAMENTO DOS SERVIÇOS DE PUBLICIDADES	45.900,00	0,00	45.900,00
04.122.004.2.072	MANUTENÇÃO DAS AÇÕES DO DEPARTAMENTO DE CULTURA	328.900,00	0,00	328.900,00
04.122.005.0.000	EDUCAÇÃO COM QUALIDADE	210.500,00	0,00	210.500,00
04.122.005.2.073	MANUTENÇÃO DO DEPARTAMENTO DE ESPORTE E LAZER	210.500,00	0,00	210.500,00
04.122.007.0.000	SEGURANÇA ALIMENTAR COM SUSTENTABILIDADE	122.400,00	0,00	122.400,00
04.122.007.2.074	MANUTENÇÃO DAS AÇÕES DA SECRETARIA DE MEIO AMBIENTE	122.400,00	0,00	122.400,00
04.122.008.0.000	ADMINISTRAR COM EFICIÊNCIA E TRANSPARÊNCIA	13.000,00	0,00	13.000,00
04.122.008.2.021	DESENVOLVIMENTO DAS AÇÕES DO CONSID	10.000,00	0,00	10.000,00
04.122.008.2.105	AÇÕES DE RESPOSTA A DESASTRE	3.000,00	0,00	3.000,00
04.123.000.0.000	ADMINISTRAÇÃO FINANCEIRA	134.500,00	0,00	134.500,00
04.123.008.0.000	ADMINISTRAR COM EFICIÊNCIA E TRANSPARÊNCIA	134.500,00	0,00	134.500,00
04.123.008.2.004	GERENCIAMENTO DAS AÇÕES DA SECRETARIA DE FINANÇAS	134.500,00	0,00	134.500,00
04.271.000.0.000	PREVIDÊNCIA BÁSICA	286.200,00	0,00	286.200,00
04.271.004.0.000	CIDADE EM CRESCIMENTO	286.200,00	0,00	286.200,00
04.271.004.2.006	ENCARGOS COM O PASEP	286.200,00	0,00	286.200,00
04.451.000.0.000	INFRA-ESTRUTURA URBANA	28.900,00	600.000,00	628.900,00
04.451.014.0.000	INFRAESTRUTURA E DESENVOLVIMENTO	28.900,00	600.000,00	628.900,00
04.451.014.1.089	CONSTRUÇÃO DA COBERTURA DA FEIRA DO MILHO	0,00	600.000,00	600.000,00
04.451.014.2.078	MANUTENÇÃO DAS AÇÕES DO FIES	28.900,00	0,00	28.900,00
04.843.000.0.000	SERVIÇO DA DÍVIDA INTERNA	1.028.200,00	0,00	1.028.200,00
04.843.004.0.000	CIDADE EM CRESCIMENTO	1.028.200,00	0,00	1.028.200,00
04.843.004.2.005	ENCARGOS COM A DÍVIDA INTERNA	1.028.200,00	0,00	1.028.200,00



# PREFEITURA MUNICIPAL DE WANDERLEY

AVENIDA JK  
CENTRO  
WANDERLEY - BA  
CNPJ: 13.348.479/0001-01

Anexo VII, da Lei Nº 4.320/64 - Orçamento 2023

## Programa de Trabalho - Demonstrativo de Funções, Subfunções e Programas por Projetos e Atividades

Valores expressos em R\$

Código	Especificação	Atividade	Projeto	Total Fixado
08.000.000.0.000	ASSISTÊNCIA SOCIAL	2.275.600,00	0,00	2.275.600,00
08.241.000.0.000	ASSISTÊNCIA AO IDOSO	23.500,00	0,00	23.500,00
08.241.003.0.000	GARANTIA DE DIREITOS COM EQUIDADE SOCIAL	23.500,00	0,00	23.500,00
08.241.003.2.053	MANUTENÇÃO DAS AÇÕES DO FUNDO MUNICIPAL DO IDOSO	23.500,00	0,00	23.500,00
08.243.000.0.000	ASSISTÊNCIA À CRIANÇA E AO ADOLESCENTE	972.000,00	0,00	972.000,00
08.243.003.0.000	GARANTIA DE DIREITOS COM EQUIDADE SOCIAL	912.600,00	0,00	912.600,00
08.243.003.2.052	DESENVOLVIMENTO DAS AÇÕES DO FUNDO DE ASSSIST. SOCIAL - REC. PROPRIO	620.300,00	0,00	620.300,00
08.243.003.2.086	GERENCIAMENTO DAS AÇÕES DO IGD/SUAS - IGD/BF	34.500,00	0,00	34.500,00
08.243.003.2.088	GERENCIAMENTO SERV. CONVIV. E FORTALECIMENTO DE VINCULO	188.900,00	0,00	188.900,00
08.243.003.2.099	DESENVOLVIMENTO DAS AÇÕES DO PROGRAMA PRIMEIRA INFÂNCIA/CRIANÇA FELIZ	68.900,00	0,00	68.900,00
08.243.014.0.000	INFRAESTRUTURA E DESENVOLVIMENTO	59.400,00	0,00	59.400,00
08.243.014.2.085	GERENCIAMENTO DAS AÇÕES DO CRAS	59.400,00	0,00	59.400,00
08.244.000.0.000	ASSISTÊNCIA COMUNITÁRIA	1.280.100,00	0,00	1.280.100,00
08.244.003.0.000	GARANTIA DE DIREITOS COM EQUIDADE SOCIAL	1.280.100,00	0,00	1.280.100,00
08.244.003.2.048	MANUTENÇÃO DAS AÇÕES DA SECRETARIA DE ASSISTENCIA SOCIAL	602.900,00	0,00	602.900,00
08.244.003.2.049	MANUTENÇÃO DO PROGRAMA DE CURSOS PROFISSIONALIZANTES	53.200,00	0,00	53.200,00
08.244.003.2.054	MANUTENÇÃO DAS AÇÕES DO FUNDO MUNICIPAL DAS COMUNIDADES QUILOMBOLAS	37.300,00	0,00	37.300,00
08.244.003.2.055	MANUTENÇÃO DAS AÇÕES DO FUNDO DE HABITAÇÃO DE INTERESSE SOCIAL	26.400,00	0,00	26.400,00
08.244.003.2.057	GERENCIAMENTO DAS AÇÕES DO PISO BÁSICO VARIÁVEL/FIXO - FMAS	205.300,00	0,00	205.300,00
08.244.003.2.059	MANUTENÇÃO DO PROGRAMA DE APOIO DOS CONSELHOS MUNICIPAL E TUTELAR	111.500,00	0,00	111.500,00
08.244.003.2.075	MANUTENÇÃO DAS AÇÕES FMAS OUTROS REC. VINCULADOS	160.500,00	0,00	160.500,00
08.244.003.2.076	MANUTENÇÃO DA CASA DE APOIO A PESSOAS CARENTES DE WANDERLEY	56.400,00	0,00	56.400,00
08.244.003.2.100	DESENV. DAS AÇÕES DO CONSELHO DE ASSIST. SOCIAL	26.600,00	0,00	26.600,00
10.000.000.0.000	SAÚDE	10.160.200,00	1.029.800,00	11.190.000,00
10.301.000.0.000	ATENÇÃO BÁSICA	4.962.600,00	211.800,00	5.174.400,00
10.301.002.0.000	SAÚDE MAIS HUMANIZADA	4.962.600,00	211.800,00	5.174.400,00
10.301.002.1.019	CONSTRUÇÃO/REFORMA E AMPLIAÇÃO DE POSTOS DE SAÚDE	0,00	150.700,00	150.700,00
10.301.002.1.022	CONSTRUÇÃO/REFORMA E AMPLIAÇÃO DE ACADEMIAS DE SAÚDE	0,00	61.100,00	61.100,00
10.301.002.2.023	GERENCIAMENTO DAS AÇÕES DO PACS - ACS	588.100,00	0,00	588.100,00



# PREFEITURA MUNICIPAL DE WANDERLEY

AVENIDA JK

CENTRO

WANDERLEY - BA

CNPJ: 13.348.479/0001-01

Anexo VII, da Lei Nº 4.320/64 - Orçamento 2023

Programa de Trabalho - Demonstrativo de Funções, Subfunções e Programas por Projetos e Atividades

Valores expressos em R\$

Código	Especificação	Atividade	Projeto	Total Fixado
10.301.002.2.024	GERENCIAMENTO DAS AÇÕES DO PSF	525.100,00	0,00	525.100,00
10.301.002.2.025	GERENCIAMENTO DAS AÇÕES DO PROGRAMA DE CHAGAS	34.400,00	0,00	34.400,00
10.301.002.2.034	GERENCIAMENTO DAS AÇÕES DO CONSELHEIROS MUNICIPAL DE SAUDE	28.100,00	0,00	28.100,00
10.301.002.2.037	DESENVOLVIMENTO DAS AÇÕES DO PAB	1.906.900,00	0,00	1.906.900,00
10.301.002.2.061	MANUTENÇÃO DO PROGRAMA DE TFD	139.600,00	0,00	139.600,00
10.301.002.2.062	MANUTENÇÃO DAS AÇÕES DA FARMACIA BASICA	114.800,00	0,00	114.800,00
10.301.002.2.070	MANUTENÇÃO DAS AÇÕES DO SAMU - 192	807.300,00	0,00	807.300,00
10.301.002.2.079	MANUTENÇÃO DAS AÇÕES DE VIGILÂNCIA EM SAÚDE	220.300,00	0,00	220.300,00
10.301.002.2.081	GESTÃO DAS AÇÕES DO PROGRAMA SAÚDE BUCAL	232.800,00	0,00	232.800,00
10.301.002.2.082	MANUTENÇÃO DAS AÇÕES DE SAÚDE - RECURSOS VINCULADOS	102.800,00	0,00	102.800,00
10.301.002.2.090	GERENCIAMENTO DAS AÇÕES DO CONSÓRCIO SAÚDE/CIS/UMOB	102.400,00	0,00	102.400,00
10.301.002.2.102	AÇÕES DE ENFRENTAMENTO E COMBATE A COVID - 19	160.000,00	0,00	160.000,00
10.302.000.0.000	ASSISTÊNCIA HOSPITALAR E AMBULATORIAL	4.705.800,00	818.000,00	5.523.800,00
10.302.002.0.000	SAÚDE MAIS HUMANIZADA	4.705.800,00	818.000,00	5.523.800,00
10.302.002.1.016	AQUISIÇÃO DE VEICULOS, AMBULÂNCIAS E MOTOCICLETAS PARA SECRETARIA DE SAÚDE	0,00	70.000,00	70.000,00
10.302.002.1.018	AMPLIAÇÃO E REFORMA DA CASA DE SAÚDE	0,00	637.400,00	637.400,00
10.302.002.1.020	AQUISIÇÃO DE EQUIPAMENTOS MÉDICO HOSPITALAR	0,00	110.600,00	110.600,00
10.302.002.2.030	GERENCIAMENTO DAS AÇÕES DO RECURSO DE AIH	855.000,00	0,00	855.000,00
10.302.002.2.038	GERENCIAMENTO DAS AÇÕES DA ASSISTENCIA MEDICA, AMBULATORIAL E ODONTOLOGICA - REC.PRÓPRIOS	3.850.800,00	0,00	3.850.800,00
10.304.000.0.000	VIGILÂNCIA SANITÁRIA	150.800,00	0,00	150.800,00
10.304.002.0.000	SAÚDE MAIS HUMANIZADA	150.800,00	0,00	150.800,00
10.304.002.2.027	GERENCIAMENTO DAS AÇÕES DO PROG. DE MELHOIAS DE ACESSO A QUALIDADE (PMAQ)	150.800,00	0,00	150.800,00
10.305.000.0.000	VIGILÂNCIA EPIDEMIOLÓGICA	341.000,00	0,00	341.000,00
10.305.002.0.000	SAÚDE MAIS HUMANIZADA	341.000,00	0,00	341.000,00
10.305.002.2.028	GERENCIAMENTO DAS AÇÕES DO PROGRAMA DE COMBATE A DENGUE	31.200,00	0,00	31.200,00
10.305.002.2.029	GERENCIAMENTO DAS AÇÕES DO NASF (NUCLEO DE APOIO À SAÚDE DA FAMÍLIA	309.800,00	0,00	309.800,00
12.000.000.0.000	EDUCAÇÃO	20.719.200,00	1.379.800,00	22.099.000,00
12.122.000.0.000	ADMINISTRAÇÃO GERAL	0,00	391.400,00	391.400,00
12.122.005.0.000	EDUCAÇÃO COM QUALIDADE	0,00	391.400,00	391.400,00



# PREFEITURA MUNICIPAL DE WANDERLEY

AVENIDA JK  
CENTRO  
WANDERLEY - BA  
CNPJ: 13.348.479/0001-01

Anexo VII, da Lei Nº 4.320/64 - Orçamento 2023

## Programa de Trabalho - Demonstrativo de Funções, Subfunções e Programas por Projetos e Atividades

Valores expressos em R\$

Código	Especificação	Atividade	Projeto	Total Fixado
12.122.005.1.070	CONSTRUÇÃO / AMPLIAÇÃO / COBERTURA DE QUADRAS POLIESPORTIVAS ESCOLAS	0,00	315.900,00	315.900,00
12.122.005.1.071	AQUISIÇÃO DE EQUIPAMENTOS E MOBILIÁRIOS PARA REDE DE ENSINO MUNICIPAL	0,00	75.500,00	75.500,00
12.361.000.0.000	ENSINO FUNDAMENTAL	19.405.900,00	851.500,00	20.257.400,00
12.361.005.0.000	EDUCAÇÃO COM QUALIDADE	19.405.900,00	851.500,00	20.257.400,00
12.361.005.1.068	CONSTRUÇÃO/REFORMA E AMPLIAÇÃO DE ESCOLAS DE MÉDIO E GRANDE PORTE	0,00	851.500,00	851.500,00
12.361.005.2.010	GERENCIAMENTO AO PROGRAMA DINHEIRO DIRETO NA ESCOLA - PDDE	45.000,00	0,00	45.000,00
12.361.005.2.011	GERENCIAMENTO DAS AÇÕES DO PNAE	110.000,00	0,00	110.000,00
12.361.005.2.012	GERENCIAMENTO DAS AÇÕES DO PROGRAMA DE REQUALIFICAÇÃO DOS PROFESSORES	19.400,00	0,00	19.400,00
12.361.005.2.014	GERENCIAMENTO DAS AÇÕES DO ENSINO FUNDAMENTAL RECURSOS DO FUNDEB 30%	3.720.000,00	0,00	3.720.000,00
12.361.005.2.015	GERENCIAMENTO DAS AÇÕES DO ENSINO FUNDAMENTAL RECURSOS DO FUNDEB 70%	12.353.000,00	0,00	12.353.000,00
12.361.005.2.017	GERENCIAMENTO DO ENSINO FUNDAMENTAL - OUTROS REC.VINCULADAS	384.800,00	0,00	384.800,00
12.361.005.2.018	GERENCIAMENTO DO PROGRAMA SALARIO EDUCAÇÃO	600.000,00	0,00	600.000,00
12.361.005.2.019	GERENCIAMENTO DAS AÇÕES DO ENSINO FUNDAMENTAL - REC. PROPRIOS - MDE	1.402.800,00	0,00	1.402.800,00
12.361.005.2.020	GERENCIAMENTO DAS ATIVIDADES DO PROGRAMA DE TRANSPORTE ESCOLAR - PNATE	30.000,00	0,00	30.000,00
12.361.005.2.031	GERENCIAMENTO DAS AÇÕES DO PNAE - QUILOMBOLA	25.000,00	0,00	25.000,00
12.361.005.2.032	GERENCIAMENTO DAS AÇÕES DO PNAE - EJA	50.000,00	0,00	50.000,00
12.361.005.2.033	GERENCIAMENTO DAS AÇÕES DO PNAE - FUNDAMENTAL	220.000,00	0,00	220.000,00
12.361.005.2.044	GERENCIAMENTO DAS AÇÕES DO PNAE - MAIS EDUCAÇÃO FUNDAMENTAL	15.000,00	0,00	15.000,00
12.361.005.2.047	GERENCIAMENTO DAS AÇÕES DO PNAE - AEE	5.000,00	0,00	5.000,00
12.361.005.2.050	GERENCIAMENTO DAS AÇÕES DO PNAE - MAIS EDUCAÇÃO QUILOMBOLA	15.000,00	0,00	15.000,00
12.361.005.2.056	GERENCIAMENTO DAS ATIVIDADES PNATE- MEDIO	22.000,00	0,00	22.000,00
12.361.005.2.058	GERENCIAMENTO DAS ATIVIDADES PNATE- FUNDAMENTAL	116.000,00	0,00	116.000,00
12.361.005.2.063	GERENCIAMENTO DAS AÇÕES DO PETE	50.000,00	0,00	50.000,00
12.361.005.2.087	GERENCIAMENTO DAS AÇÕES DE EDUCAÇÃO AMBIENTAL NAS ESCOLAS	30.000,00	0,00	30.000,00
12.361.005.2.089	DESENV. DAS AÇÕES DO CONSELHO MUNICIPAL DE EDUCAÇÃO	28.100,00	0,00	28.100,00
12.361.005.2.101	DESENVOLVIMENTO DAS AÇÕES DO EJA - EDUCAÇÃO DE JOVENS E ADULTOS	164.800,00	0,00	164.800,00
12.364.000.0.000	ENSINO SUPERIOR	37.700,00	0,00	37.700,00



# PREFEITURA MUNICIPAL DE WANDERLEY

AVENIDA JK  
CENTRO  
WANDERLEY - BA  
CNPJ: 13.348.479/0001-01

Anexo VII, da Lei Nº 4.320/64 - Orçamento 2023

## Programa de Trabalho - Demonstrativo de Funções, Subfunções e Programas por Projetos e Atividades

Valores expressos em R\$

Código	Especificação	Atividade	Projeto	Total Fixado
12.364.005.0.000	EDUCAÇÃO COM QUALIDADE	37.700,00	0,00	37.700,00
12.364.005.2.013	GERENCIAMENTO DO PROGRAMA DE BOLSA UNIVERSITARIA	37.700,00	0,00	37.700,00
12.365.000.0.000	EDUCAÇÃO INFANTIL	1.275.600,00	99.300,00	1.374.900,00
12.365.005.0.000	EDUCAÇÃO COM QUALIDADE	1.275.600,00	99.300,00	1.374.900,00
12.365.005.1.013	CONSTRUÇÃO/REFORMA DE CRECHES	0,00	99.300,00	99.300,00
12.365.005.2.022	GERENCIAMENTO DAS AÇÕES DO ENSINO PRE-ESCOLAR	96.600,00	0,00	96.600,00
12.365.005.2.026	GERENCIAMENTO DAS AÇÕES DO PNAE - PRÉ ESCOLA	60.000,00	0,00	60.000,00
12.365.005.2.035	GERENCIAMENTO DAS AÇÕES DO PNAE - CRECHE	60.000,00	0,00	60.000,00
12.365.005.2.051	GERENCIAMENTO DAS ATIVIDADES PNATE- INFANTIL	12.000,00	0,00	12.000,00
12.365.005.2.064	GERENCIAMENTO DAS AÇÕES DO ENSINO INFANTIL FUNDEB 30%	765.000,00	0,00	765.000,00
12.365.005.2.065	GERENCIAMENTO DAS AÇÕES DO ENSINO INFANTIL FUNDEB 70%	282.000,00	0,00	282.000,00
12.813.000.0.000	LAZER	0,00	37.600,00	37.600,00
12.813.005.0.000	EDUCAÇÃO COM QUALIDADE	0,00	37.600,00	37.600,00
12.813.005.1.069	IMPLANTAÇÃO DE PARQUE INFANTIL EM TODAS AS ESCOLAS DE EDUCAÇÃO INFANTIL	0,00	37.600,00	37.600,00
13.000.000.0.000	CULTURA	271.900,00	0,00	271.900,00
13.392.000.0.000	DIFUSÃO CULTURAL	271.900,00	0,00	271.900,00
13.392.005.0.000	EDUCAÇÃO COM QUALIDADE	271.900,00	0,00	271.900,00
13.392.005.2.016	GERENCIAMENTO DO PROGRAMA DE APOIO A REALIZAÇÃO DA FESTA DO MILHO	271.900,00	0,00	271.900,00
15.000.000.0.000	URBANISMO	5.098.900,00	622.300,00	5.721.200,00
15.122.000.0.000	ADMINISTRAÇÃO GERAL	0,00	148.800,00	148.800,00
15.122.014.0.000	INFRAESTRUTURA E DESENVOLVIMENTO	0,00	148.800,00	148.800,00
15.122.014.1.042	CONSTRUÇÃO E REFORMA DE PONTES	0,00	148.800,00	148.800,00
15.451.000.0.000	INFRA-ESTRUTURA URBANA	4.828.900,00	143.500,00	4.972.400,00
15.451.004.0.000	CIDADE EM CRESCIMENTO	0,00	110.500,00	110.500,00
15.451.004.1.087	CONSTRUÇÃO, REFORMA E AMPLIAÇÃO DE PRAÇAS E JARDINS	0,00	110.500,00	110.500,00
15.451.014.0.000	INFRAESTRUTURA E DESENVOLVIMENTO	4.828.900,00	33.000,00	4.861.900,00
15.451.014.1.030	REFORMA/AMPLIAÇÃO E READEQUAÇÃO DE CEMITERIOS	0,00	33.000,00	33.000,00
15.451.014.2.036	DESENVOLVIMENTO DAS AÇÕES DE ILUMINAÇÃO PÚBLICA	200.000,00	0,00	200.000,00
15.451.014.2.040	GERENCIAMENTO DAS AÇÕES DE LIMPEZA PÚBLICA	440.700,00	0,00	440.700,00
15.451.014.2.041	GERENCIAMENTO DAS AÇÕES DA SECRETARIA DE INFRA-ESTRUTURA E SERVIÇOS PÚBLICOS	4.150.600,00	0,00	4.150.600,00



# PREFEITURA MUNICIPAL DE WANDERLEY

AVENIDA JK

CENTRO

WANDERLEY - BA

CNPJ: 13.348.479/0001-01

Anexo VII, da Lei Nº 4.320/64 - Orçamento 2023

Programa de Trabalho - Demonstrativo de Funções, Subfunções e Programas por Projetos e Atividades

Valores expressos em R\$

Código	Especificação	Atividade	Projeto	Total Fixado
15.451.014.2.043	MANUTENÇÃO DE PARQUES E JARDINS	37.600,00	0,00	37.600,00
15.452.000.0.000	SERVIÇOS URBANOS	270.000,00	0,00	270.000,00
15.452.014.0.000	INFRAESTRUTURA E DESENVOLVIMENTO	270.000,00	0,00	270.000,00
15.452.014.2.045	MANUTENÇÃO DO FUNDO ESPECIAL - FEP- ROYALTIES	270.000,00	0,00	270.000,00
15.482.000.0.000	HABITAÇÃO URBANA	0,00	330.000,00	330.000,00
15.482.004.0.000	CIDADE EM CRESCIMENTO	0,00	330.000,00	330.000,00
15.482.004.1.033	AMPLIAÇÃO, RECUPERAÇÃO, SINALIZAÇÃO E PAVIMENTAÇÃO DE RUAS E LOGRADOUROS	0,00	330.000,00	330.000,00
17.000.000.0.000	SANEAMENTO	204.800,00	37.700,00	242.500,00
17.511.000.0.000	SANEAMENTO BÁSICO RURAL	183.800,00	0,00	183.800,00
17.511.007.0.000	SEGURANÇA ALIMENTAR COM SUSTENTABILIDADE	183.800,00	0,00	183.800,00
17.511.007.2.039	GERENCIAMENTO DO ABASTECIMENTO DE AGUA	183.800,00	0,00	183.800,00
17.512.000.0.000	SANEAMENTO BÁSICO URBANO	21.000,00	37.700,00	58.700,00
17.512.006.0.000	MEIO AMBIENTE CONSCIENTE	21.000,00	0,00	21.000,00
17.512.006.2.103	DESENVOLVIMENTO DAS AÇÕES DO PROGRAMA NACIONAL DE SANEAMENTO BASICO	10.500,00	0,00	10.500,00
17.512.006.2.104	DESENVOLVIMENTO DAS AÇÕES DE RESÍDUOS SÓLIDOS	10.500,00	0,00	10.500,00
17.512.014.0.000	INFRAESTRUTURA E DESENVOLVIMENTO	0,00	37.700,00	37.700,00
17.512.014.1.036	CONSTRUÇÃO/AMPLIAÇÃO DA REDE DE ESGOTOS	0,00	37.700,00	37.700,00
20.000.000.0.000	AGRICULTURA	305.100,00	320.000,00	625.100,00
20.122.000.0.000	ADMINISTRAÇÃO GERAL	305.100,00	136.500,00	441.600,00
20.122.007.0.000	SEGURANÇA ALIMENTAR COM SUSTENTABILIDADE	305.100,00	0,00	305.100,00
20.122.007.2.060	MANUTENÇÃO DAS AÇÕES DA SECRETARIA DE AGRICULTURA	305.100,00	0,00	305.100,00
20.122.010.0.000	AGROPECUÁRIA E DESENVOLVIMENTO ECONÔMICO	0,00	136.500,00	136.500,00
20.122.010.1.088	CONSTRUÇÃO DE CASA DE FARINHA	0,00	136.500,00	136.500,00
20.244.000.0.000	ASSISTÊNCIA COMUNITÁRIA	0,00	58.000,00	58.000,00
20.244.007.0.000	SEGURANÇA ALIMENTAR COM SUSTENTABILIDADE	0,00	58.000,00	58.000,00
20.244.007.1.034	APOIO AS AÇÕES DA AGRICULTURA FAMILIAR	0,00	58.000,00	58.000,00
20.511.000.0.000	SANEAMENTO BÁSICO RURAL	0,00	97.300,00	97.300,00
20.511.007.0.000	SEGURANÇA ALIMENTAR COM SUSTENTABILIDADE	0,00	97.300,00	97.300,00
20.511.007.1.015	CONSTRUÇÃO/REFORMA E AMPLIAÇÃO DA REDE DE ABASTECIMENTO DE ÁGUA DA ZONA RURAL	0,00	31.400,00	31.400,00
20.511.007.1.035	PERFURAÇÃO E INSTALAÇÃO DE POÇOS TUBULARES	0,00	65.900,00	65.900,00



# PREFEITURA MUNICIPAL DE WANDERLEY

AVENIDA JK

CENTRO

WANDERLEY - BA

CNPJ: 13.348.479/0001-01

Anexo VII, da Lei Nº 4.320/64 - Orçamento 2023

Programa de Trabalho - Demonstrativo de Funções, Subfunções e Programas por Projetos e Atividades

Valores expressos em R\$

Código	Especificação	Atividade	Projeto	Total Fixado
20.541.000.0.000	PRESERVAÇÃO AMBIENTAL	0,00	28.200,00	28.200,00
20.541.007.0.000	SEGURANÇA ALIMENTAR COM SUSTENTABILIDADE	0,00	28.200,00	28.200,00
20.541.007.1.057	AÇÃO DE RECUPERAÇÃO DE NASCENTES E MATAS CILIARES	0,00	28.200,00	28.200,00
25.000.000.0.000	ENERGIA	0,00	47.100,00	47.100,00
25.752.000.0.000	ENERGIA ELÉTRICA	0,00	47.100,00	47.100,00
25.752.014.0.000	INFRAESTRUTURA E DESENVOLVIMENTO	0,00	47.100,00	47.100,00
25.752.014.1.037	IMPLANTAÇÃO, AMPLIAÇÃO E MANUTENÇÃO DA ILUMINAÇÃO PÚBLICA	0,00	47.100,00	47.100,00
26.000.000.0.000	TRANSPORTE	646.900,00	768.700,00	1.415.600,00
26.782.000.0.000	TRANSPORTE RODOVIÁRIO	646.900,00	768.700,00	1.415.600,00
26.782.003.0.000	GARANTIA DE DIREITOS COM EQUIDADE SOCIAL	0,00	74.400,00	74.400,00
26.782.003.1.051	AQUISIÇÃO DE VEICULOS PARA A SECRETARIA DE ASSISTÊNCIA SOCIAL	0,00	74.400,00	74.400,00
26.782.005.0.000	EDUCAÇÃO COM QUALIDADE	0,00	677.000,00	677.000,00
26.782.005.1.039	AQUISIÇÃO DE VEICULO PARA SECRETARIA DE EDUCAÇÃO	0,00	445.700,00	445.700,00
26.782.005.1.073	AQUISIÇÃO DE ÔNIBUS ESCOLARES	0,00	231.300,00	231.300,00
26.782.014.0.000	INFRAESTRUTURA E DESENVOLVIMENTO	646.900,00	17.300,00	664.200,00
26.782.014.1.085	AQUISIÇÃO DE VEÍCULOS E MÁQUINAS	0,00	17.300,00	17.300,00
26.782.014.2.042	MANUTENÇÃO E CONSERVAÇÃO DE ESTRADAS VICINAIS	620.900,00	0,00	620.900,00
26.782.014.2.046	MANUTENÇÃO DA CIDE	26.000,00	0,00	26.000,00
27.000.000.0.000	DESPORTO E LAZER	128.800,00	0,00	128.800,00
27.813.000.0.000	LAZER	128.800,00	0,00	128.800,00
27.813.005.0.000	EDUCAÇÃO COM QUALIDADE	128.800,00	0,00	128.800,00
27.813.005.2.009	APOIO A ATIVIDADES RECREATIVAS, ESPORTIVAS	128.800,00	0,00	128.800,00
99.000.000.0.000	RESERVA DE CONTINGÊNCIA	190.200,00	0,00	190.200,00
99.999.000.0.000	RESERVA DE CONTINGÊNCIA	190.200,00	0,00	190.200,00
99.999.004.0.000	CIDADE EM CRESCIMENTO	190.200,00	0,00	190.200,00
99.999.004.2.008	RESERVA DE CONTIGENCIA	190.200,00	0,00	190.200,00
<b>Total</b>		<b>50.137.000,00</b>	<b>4.863.000,00</b>	<b>55.000.000,00</b>



# PREFEITURA MUNICIPAL DE WANDERLEY

AVENIDA JK

CENTRO

WANDERLEY-BA

CNPJ: 13.348.479/0001-01

**Orçamento 2023**  
**Despesa por Órgão**

Valores expressos em R\$

<b>Código</b>	<b>Especificação</b>	<b>Atividades</b>	<b>Projeto</b>	<b>Total</b>
1	CAMARA MUNICIPAL DE WANDERLEY	1.880.000,00	20.000,00	1.900.000,00
2	PREFEITURA MUNICIPAL DE WANDERLEY	16.069.000,00	1.682.000,00	17.751.000,00
3	FUNDO MUNICIPAL DE SAUDE - FMS	10.160.200,00	1.029.800,00	11.190.000,00
4	FUNDO MUNICIPAL DE ASSISTENCIA SOCIAL - FMAS	1.308.600,00	74.400,00	1.383.000,00
5	FUNDO MUNICIPAL DE EDUCAÇÃO	20.719.200,00	2.056.800,00	22.776.000,00
<b>TOTAL</b>		<b>50.137.000,00</b>	<b>4.863.000,00</b>	<b>55.000.000,00</b>

## RESUMO

<b>ORÇAMENTO FISCAL</b>	<b>37.701.200,00</b>	<b>3.758.800,00</b>	<b>41.460.000,00</b>
<b>ORÇAMENTO DA SEGURIDADE SOCIAL</b>	<b>12.435.800,00</b>	<b>1.104.200,00</b>	<b>13.540.000,00</b>
<b>ORÇAMENTO DE INVESTIMENTOS ESTATAIS</b>	<b>0,00</b>	<b>0,00</b>	<b>0,00</b>
<b>TOTAL DO RESUMO</b>	<b>50.137.000,00</b>	<b>4.863.000,00</b>	<b>55.000.000,00</b>





# PREFEITURA MUNICIPAL DE WANDERLEY

AVENIDA JK

CENTRO

WANDERLEY-BA

CNPJ: 13.348.479/0001-01

**Orçamento 2023**  
**Despesa por Programa**

Valores expressos em R\$

<b>Código</b>	<b>Especificação</b>	<b>Atividades</b>	<b>Projeto</b>	<b>Total</b>
001	LEGISLATIVO PARTICIPATIVO	1.880.000,00	20.000,00	1.900.000,00
002	SAÚDE MAIS HUMANIZADA	10.160.200,00	1.029.800,00	11.190.000,00
003	GARANTIA DE DIREITOS COM EQUIDADE SOCIAL	2.216.200,00	74.400,00	2.290.600,00
004	CIDADE EM CRESCIMENTO	7.936.300,00	478.100,00	8.414.400,00
005	EDUCAÇÃO COM QUALIDADE	21.330.400,00	2.056.800,00	23.387.200,00
006	MEIO AMBIENTE CONSCIENTE	21.000,00	0,00	21.000,00
007	SEGURANÇA ALIMENTAR COM SUSTENTABILIDADE	611.300,00	183.500,00	794.800,00
008	ADMINISTRAR COM EFICIÊNCIA E TRANSPARÊNCIA	147.500,00	0,00	147.500,00
010	AGROPECUÁRIA E DESENVOLVIMENTO ECONÔMICO	0,00	136.500,00	136.500,00
014	INFRAESTRUTURA E DESENVOLVIMENTO	5.834.100,00	883.900,00	6.718.000,00
<b>TOTAL</b>		<b>50.137.000,00</b>	<b>4.863.000,00</b>	<b>55.000.000,00</b>

## RESUMO

<b>ORÇAMENTO FISCAL</b>	<b>37.701.200,00</b>	<b>3.758.800,00</b>	<b>41.460.000,00</b>
<b>ORÇAMENTO DA SEGURIDADE SOCIAL</b>	<b>12.435.800,00</b>	<b>1.104.200,00</b>	<b>13.540.000,00</b>
<b>ORÇAMENTO DE INVESTIMENTOS ESTATAIS</b>	<b>0,00</b>	<b>0,00</b>	<b>0,00</b>
<b>TOTAL DO RESUMO</b>	<b>50.137.000,00</b>	<b>4.863.000,00</b>	<b>55.000.000,00</b>



# PREFEITURA MUNICIPAL DE WANDERLEY

AVENIDA JK  
CENTRO  
WANDERLEY - BA  
CNPJ: 13.348.479/0001-01

Orçamento 2023  
**ORÇAMENTO FISCAL**

Valores expressos em R\$

Código	Especificação	Atividade	Projeto	Operações Especiais	Total Fixado
01.000.000.0.000	LEGISLATIVA	1.880.000,00	20.000,00		1.900.000,00
01.031.000.0.000	AÇÃO LEGISLATIVA	1.880.000,00	20.000,00		1.900.000,00
01.031.001.0.000	LEGISLATIVO PARTICIPATIVO	1.880.000,00	20.000,00		1.900.000,00
01.031.001.1.001	EQUIPAMENTOS DA CAMARA MUNICIPAL		20.000,00		20.000,00
01.031.001.2.001	GERENCIAMENTO DAS AÇÕES DA CAMARA MUNICIPAL	1.880.000,00			1.880.000,00
04.000.000.0.000	ADMINISTRAÇÃO	8.255.400,00	637.600,00		8.893.000,00
04.122.000.0.000	ADMINISTRAÇÃO GERAL	6.777.600,00	37.600,00		6.815.200,00
04.122.004.0.000	CIDADE EM CRESCIMENTO	6.431.700,00	37.600,00		6.469.300,00
04.122.004.1.009	IMPLANTAÇÃO DA OUVIDORIA PÚBLICA MUNICIPAL		37.600,00		37.600,00
04.122.004.2.002	GERENCIAMENTO DAS AÇÕES DO GABINETE DO PREFEITO	656.000,00			656.000,00
04.122.004.2.003	GERENCIAMENTO DAS AÇÕES DA SEC. DE ADMINISTRAÇÃO	5.400.900,00			5.400.900,00
04.122.004.2.007	GERENCIAMENTO DOS SERVIÇOS DE PUBLICIDADES	45.900,00			45.900,00
04.122.004.2.072	MANUTENÇÃO DAS AÇÕES DO DEPARTAMENTO DE CULTURA	328.900,00			328.900,00
04.122.005.0.000	EDUCAÇÃO COM QUALIDADE	210.500,00			210.500,00
04.122.005.2.073	MANUTENÇÃO DO DEPARTAMENTO DE ESPORTE E LAZER	210.500,00			210.500,00
04.122.007.0.000	SEGURANÇA ALIMENTAR COM SUSTENTABILIDADE	122.400,00			122.400,00
04.122.007.2.074	MANUTENÇÃO DAS AÇÕES DA SECRETARIA DE MEIO AMBIENTE	122.400,00			122.400,00
04.122.008.0.000	ADMINISTRAR COM EFICIÊNCIA E TRANSPARÊNCIA	13.000,00			13.000,00
04.122.008.2.021	DESENVOLVIMENTO DAS AÇÕES DO CONSID	10.000,00			10.000,00
04.122.008.2.105	AÇÕES DE RESPOSTA A DESASTRE	3.000,00			3.000,00
04.123.000.0.000	ADMINISTRAÇÃO FINANCEIRA	134.500,00			134.500,00
04.123.008.0.000	ADMINISTRAR COM EFICIÊNCIA E TRANSPARÊNCIA	134.500,00			134.500,00
04.123.008.2.004	GERENCIAMENTO DAS AÇÕES DA SECRETARIA DE FINANÇAS	134.500,00			134.500,00
04.271.000.0.000	PREVIDÊNCIA BÁSICA	286.200,00			286.200,00
04.271.004.0.000	CIDADE EM CRESCIMENTO	286.200,00			286.200,00
04.271.004.2.006	ENCARGOS COM O PASEP	286.200,00			286.200,00
04.451.000.0.000	INFRA-ESTRUTURA URBANA	28.900,00	600.000,00		628.900,00
04.451.014.0.000	INFRAESTRUTURA E DESENVOLVIMENTO	28.900,00	600.000,00		628.900,00
04.451.014.1.089	CONSTRUÇÃO DA COBERTURA DA FEIRA DO MILHO		600.000,00		600.000,00
04.451.014.2.078	MANUTENÇÃO DAS AÇÕES DO FIES	28.900,00			28.900,00
04.843.000.0.000	SERVIÇO DA DÍVIDA INTERNA	1.028.200,00			1.028.200,00
04.843.004.0.000	CIDADE EM CRESCIMENTO	1.028.200,00			1.028.200,00
04.843.004.2.005	ENCARGOS COM A DÍVIDA INTERNA	1.028.200,00			1.028.200,00
12.000.000.0.000	EDUCAÇÃO	20.719.200,00	1.379.800,00		22.099.000,00
12.122.000.0.000	ADMINISTRAÇÃO GERAL		391.400,00		391.400,00
12.122.005.0.000	EDUCAÇÃO COM QUALIDADE		391.400,00		391.400,00
12.122.005.1.070	CONSTRUÇÃO / AMPLIAÇÃO / COBERTURA DE QUADRAS POLIESPORTIVAS ESCOLAS		315.900,00		315.900,00
12.122.005.1.071	AQUISIÇÃO DE EQUIPAMENTOS E MOBILIÁRIOS PARA REDE DE ENSINO MUNICIPAL		75.500,00		75.500,00



# PREFEITURA MUNICIPAL DE WANDERLEY

AVENIDA JK  
CENTRO  
WANDERLEY - BA  
CNPJ: 13.348.479/0001-01

Orçamento 2023  
**ORÇAMENTO FISCAL**

Valores expressos em R\$

Código	Especificação	Atividade	Projeto	Operações Especiais	Total Fixado
12.361.000.0.000	ENSINO FUNDAMENTAL	19.405.900,00	851.500,00		20.257.400,00
12.361.005.0.000	EDUCAÇÃO COM QUALIDADE	19.405.900,00	851.500,00		20.257.400,00
12.361.005.1.068	CONSTRUÇÃO/REFORMA E AMPLIAÇÃO DE ESCOLAS DE MÉDIO E GRANDE PORTE		851.500,00		851.500,00
12.361.005.2.010	GERENCIAMENTO AO PROGRAMA DINHEIRO DIRETO NA ESCOLA - PDDE	45.000,00			45.000,00
12.361.005.2.011	GERENCIAMENTO DAS AÇÕES DO PNAE	110.000,00			110.000,00
12.361.005.2.012	GERENCIAMENTO DAS AÇÕES DO PROGRAMA DE REQUALIFICAÇÃO DOS PROFESSORES	19.400,00			19.400,00
12.361.005.2.014	GERENCIAMENTO DAS AÇÕES DO ENSINO FUNDAMENTAL RECURSOS DO FUNDEB 30%	3.720.000,00			3.720.000,00
12.361.005.2.015	GERENCIAMENTO DAS AÇÕES DO ENSINO FUNDAMENTAL RECURSOS DO FUNDEB 70%	12.353.000,00			12.353.000,00
12.361.005.2.017	GERENCIAMENTO DO ENSINO FUNDAMENTAL - OUTROS REC.VINCULADAS	384.800,00			384.800,00
12.361.005.2.018	GERENCIAMENTO DO PROGRAMA SALARIO EDUCAÇÃO	600.000,00			600.000,00
12.361.005.2.019	GERENCIAMENTO DAS AÇÕES DO ENSINO FUNDAMENTAL - REC. PROPRIOS - MDE	1.402.800,00			1.402.800,00
12.361.005.2.020	GERENCIAMENTO DAS ATIVIDADES DO PROGRAMA DE TRANSPORTE ESCOLAR - PNATE	30.000,00			30.000,00
12.361.005.2.031	GERENCIAMENTO DAS AÇÕES DO PNAE - QUILOMBOLA	25.000,00			25.000,00
12.361.005.2.032	GERENCIAMENTO DAS AÇÕES DO PNAE - EJA	50.000,00			50.000,00
12.361.005.2.033	GERENCIAMENTO DAS AÇÕES DO PNAE - FUNDAMENTAL	220.000,00			220.000,00
12.361.005.2.044	GERENCIAMENTO DAS AÇÕES DO PNAE - MAIS EDUCAÇÃO FUNDAMENTAL	15.000,00			15.000,00
12.361.005.2.047	GERENCIAMENTO DAS AÇÕES DO PNAE - AEE	5.000,00			5.000,00
12.361.005.2.050	GERENCIAMENTO DAS AÇÕES DO PNAE - MAIS EDUCAÇÃO QUILOMBOLA	15.000,00			15.000,00
12.361.005.2.056	GERENCIAMENTO DAS ATIVIDADES PNATE- MEDIO	22.000,00			22.000,00
12.361.005.2.058	GERENCIAMENTO DAS ATIVIDADES PNATE- FUNDAMENTAL	116.000,00			116.000,00
12.361.005.2.063	GERENCIAMENTO DAS AÇÕES DO PETE	50.000,00			50.000,00
12.361.005.2.087	GERENCIAMENTO DAS AÇÕES DE EDUCAÇÃO AMBIENTAL NAS ESCOLAS	30.000,00			30.000,00
12.361.005.2.089	DESENV. DAS AÇÕES DO CONSELHO MUNICIPAL DE EDUCAÇÃO	28.100,00			28.100,00
12.361.005.2.101	DESENVOLVIMENTO DAS AÇÕES DO EJA - EDUCAÇÃO DE JOVENS E ADULTOS	164.800,00			164.800,00
12.364.000.0.000	ENSINO SUPERIOR	37.700,00			37.700,00
12.364.005.0.000	EDUCAÇÃO COM QUALIDADE	37.700,00			37.700,00
12.364.005.2.013	GERENCIAMENTO DO PROGRAMA DE BOLSA UNIVERSITARIA	37.700,00			37.700,00
12.365.000.0.000	EDUCAÇÃO INFANTIL	1.275.600,00	99.300,00		1.374.900,00
12.365.005.0.000	EDUCAÇÃO COM QUALIDADE	1.275.600,00	99.300,00		1.374.900,00
12.365.005.1.013	CONSTRUÇÃO/REFORMA DE CRECHES		99.300,00		99.300,00
12.365.005.2.022	GERENCIAMENTO DAS AÇÕES DO ENSINO PRE-ESCOLAR	96.600,00			96.600,00
12.365.005.2.026	GERENCIAMENTO DAS AÇÕES DO PNAE - PRÉ ESCOLA	60.000,00			60.000,00
12.365.005.2.035					



# PREFEITURA MUNICIPAL DE WANDERLEY

AVENIDA JK  
CENTRO  
WANDERLEY - BA  
CNPJ: 13.348.479/0001-01

Orçamento 2023  
**ORÇAMENTO FISCAL**

Valores expressos em R\$

Código	Especificação	Atividade	Projeto	Operações Especiais	Total Fixado
	GERENCIAMENTO DAS AÇÕES DO PNAE - CRECHE	60.000,00			60.000,00
12.365.005.2.051	GERENCIAMENTO DAS ATIVIDADES PNATE- INFANTIL	12.000,00			12.000,00
12.365.005.2.064	GERENCIAMENTO DAS AÇÕES DO ENSINO INFANTIL FUNDEB 30%	765.000,00			765.000,00
12.365.005.2.065	GERENCIAMENTO DAS AÇÕES DO ENSINO INFANTIL FUNDEB 70%	282.000,00			282.000,00
12.813.000.0.000	LAZER		37.600,00		37.600,00
12.813.005.0.000	EDUCAÇÃO COM QUALIDADE		37.600,00		37.600,00
12.813.005.1.069	IMPLANTAÇÃO DE PARQUE INFANTIL EM TODAS AS ESCOLAS DE EDUCAÇÃO INFANTIL		37.600,00		37.600,00
13.000.000.0.000	CULTURA	271.900,00			271.900,00
13.392.000.0.000	DIFUSÃO CULTURAL	271.900,00			271.900,00
13.392.005.0.000	EDUCAÇÃO COM QUALIDADE	271.900,00			271.900,00
13.392.005.2.016	GERENCIAMENTO DO PROGRAMA DE APOIO A REALIZAÇÃO DA FESTA DO MILHO	271.900,00			271.900,00
15.000.000.0.000	URBANISMO	5.098.900,00	622.300,00		5.721.200,00
15.122.000.0.000	ADMINISTRAÇÃO GERAL		148.800,00		148.800,00
15.122.014.0.000	INFRAESTRUTURA E DESENVOLVIMENTO		148.800,00		148.800,00
15.122.014.1.042	CONSTRUÇÃO E REFORMA DE PONTES		148.800,00		148.800,00
15.451.000.0.000	INFRA-ESTRUTURA URBANA	4.828.900,00	143.500,00		4.972.400,00
15.451.004.0.000	CIDADE EM CRESCIMENTO		110.500,00		110.500,00
15.451.004.1.087	CONSTRUÇÃO, REFORMA E AMPLIAÇÃO DE PRAÇAS E JARDINS		110.500,00		110.500,00
15.451.014.0.000	INFRAESTRUTURA E DESENVOLVIMENTO	4.828.900,00	33.000,00		4.861.900,00
15.451.014.1.030	REFORMA/AMPLIAÇÃO E READEQUAÇÃO DE CEMITERIOS		33.000,00		33.000,00
15.451.014.2.036	DESENVOLVIMENTO DAS AÇÕES DE ILUMINAÇÃO PÚBLICA	200.000,00			200.000,00
15.451.014.2.040	GERENCIAMENTO DAS AÇÕES DE LIMPEZA PÚBLICA	440.700,00			440.700,00
15.451.014.2.041	GERENCIAMENTO DAS AÇÕES DA SECRETARIA DE INFRA-ESTRUTURA E SERVIÇOS PÚBLICOS	4.150.600,00			4.150.600,00
15.451.014.2.043	MANUTENÇÃO DE PARQUES E JARDINS	37.600,00			37.600,00
15.452.000.0.000	SERVIÇOS URBANOS	270.000,00			270.000,00
15.452.014.0.000	INFRAESTRUTURA E DESENVOLVIMENTO	270.000,00			270.000,00
15.452.014.2.045	MANUTENÇÃO DO FUNDO ESPECIAL - FEP- ROYALTIES	270.000,00			270.000,00
15.482.000.0.000	HABITAÇÃO URBANA		330.000,00		330.000,00
15.482.004.0.000	CIDADE EM CRESCIMENTO		330.000,00		330.000,00
15.482.004.1.033	AMPLIAÇÃO, RECUPERAÇÃO, SINALIZAÇÃO E PAVIMENTAÇÃO DE RUAS E LOGRADOUROS		330.000,00		330.000,00
17.000.000.0.000	SANEAMENTO	204.800,00	37.700,00		242.500,00
17.511.000.0.000	SANEAMENTO BÁSICO RURAL	183.800,00			183.800,00
17.511.007.0.000	SEGURANÇA ALIMENTAR COM SUSTENTABILIDADE	183.800,00			183.800,00
17.511.007.2.039	GERENCIAMENTO DO ABASTECIMENTO DE AGUA	183.800,00			183.800,00
17.512.000.0.000	SANEAMENTO BÁSICO URBANO	21.000,00	37.700,00		58.700,00
17.512.006.0.000	MEIO AMBIENTE CONSCIENTE	21.000,00			21.000,00
17.512.006.2.103	DESENVOLVIMENTO DAS AÇÕES DO PROGRAMA NACIONAL DE SANEAMENTO BASICO	10.500,00			10.500,00



# PREFEITURA MUNICIPAL DE WANDERLEY

AVENIDA JK  
CENTRO  
WANDERLEY - BA  
CNPJ: 13.348.479/0001-01

Orçamento 2023  
**ORÇAMENTO FISCAL**

Valores expressos em R\$

Código	Especificação	Atividade	Projeto	Operações Especiais	Total Fixado
17.512.006.2.104	DESENVOLVIMENTO DAS AÇÕES DE RESÍDUOS SÓLIDOS	10.500,00			10.500,00
17.512.014.0.000	INFRAESTRUTURA E DESENVOLVIMENTO		37.700,00		37.700,00
17.512.014.1.036	CONSTRUÇÃO/AMPLIAÇÃO DA REDE DE ESGOTOS		37.700,00		37.700,00
20.000.000.0.000	AGRICULTURA	305.100,00	320.000,00		625.100,00
20.122.000.0.000	ADMINISTRAÇÃO GERAL	305.100,00	136.500,00		441.600,00
20.122.007.0.000	SEGURANÇA ALIMENTAR COM SUSTENTABILIDADE	305.100,00			305.100,00
20.122.007.2.060	MANUTENÇÃO DAS AÇÕES DA SECRETARIA DE AGRICULTURA	305.100,00			305.100,00
20.122.010.0.000	AGROPECUÁRIA E DESENVOLVIMENTO ECONÔMICO		136.500,00		136.500,00
20.122.010.1.088	CONSTRUÇÃO DE CASA DE FARINHA		136.500,00		136.500,00
20.244.000.0.000	ASSISTÊNCIA COMUNITÁRIA		58.000,00		58.000,00
20.244.007.0.000	SEGURANÇA ALIMENTAR COM SUSTENTABILIDADE		58.000,00		58.000,00
20.244.007.1.034	APOIO AS AÇÕES DA AGRICULTURA FAMILIAR		58.000,00		58.000,00
20.511.000.0.000	SANEAMENTO BÁSICO RURAL		97.300,00		97.300,00
20.511.007.0.000	SEGURANÇA ALIMENTAR COM SUSTENTABILIDADE		97.300,00		97.300,00
20.511.007.1.015	CONSTRUÇÃO/REFORMA E AMPLIAÇÃO DA REDE DE ABASTECIMENTO DE ÁGUA DA ZONA RURAL		31.400,00		31.400,00
20.511.007.1.035	PERFURAÇÃO E INSTALAÇÃO DE POÇOS TUBULARES		65.900,00		65.900,00
20.541.000.0.000	PRESERVAÇÃO AMBIENTAL		28.200,00		28.200,00
20.541.007.0.000	SEGURANÇA ALIMENTAR COM SUSTENTABILIDADE		28.200,00		28.200,00
20.541.007.1.057	AÇÃO DE RECUPERAÇÃO DE NASCENTES E MATAS CILIARES		28.200,00		28.200,00
25.000.000.0.000	ENERGIA		47.100,00		47.100,00
25.752.000.0.000	ENERGIA ELÉTRICA		47.100,00		47.100,00
25.752.014.0.000	INFRAESTRUTURA E DESENVOLVIMENTO		47.100,00		47.100,00
25.752.014.1.037	IMPLANTAÇÃO, AMPLIAÇÃO E MANUTENÇÃO DA ILUMINAÇÃO PÚBLICA		47.100,00		47.100,00
26.000.000.0.000	TRANSPORTE	646.900,00	694.300,00		1.341.200,00
26.782.000.0.000	TRANSPORTE RODOVIÁRIO	646.900,00	694.300,00		1.341.200,00
26.782.005.0.000	EDUCAÇÃO COM QUALIDADE		677.000,00		677.000,00
26.782.005.1.039	AQUISIÇÃO DE VEICULO PARA SECRETARIA DE EDUCAÇÃO		445.700,00		445.700,00
26.782.005.1.073	AQUISIÇÃO DE ÔNIBUS ESCOLARES		231.300,00		231.300,00
26.782.014.0.000	INFRAESTRUTURA E DESENVOLVIMENTO	646.900,00	17.300,00		664.200,00
26.782.014.1.085	AQUISIÇÃO DE VEÍCULOS E MÁQUINAS		17.300,00		17.300,00
26.782.014.2.042	MANUTENÇÃO E CONSERVAÇÃO DE ESTRADAS VICINAIS	620.900,00			620.900,00
26.782.014.2.046	MANUTENÇÃO DA CIDE	26.000,00			26.000,00
27.000.000.0.000	DESPORTO E LAZER	128.800,00			128.800,00
27.813.000.0.000	LAZER	128.800,00			128.800,00
27.813.005.0.000	EDUCAÇÃO COM QUALIDADE	128.800,00			128.800,00
27.813.005.2.009	APOIO A ATIVIDADES RECREATIVAS, ESPORTIVAS	128.800,00			128.800,00
99.000.000.0.000	RESERVA DE CONTINGÊNCIA	190.200,00			190.200,00
99.999.000.0.000	RESERVA DE CONTINGÊNCIA	190.200,00			190.200,00
99.999.004.0.000	CIDADE EM CRESCIMENTO	190.200,00			190.200,00



# PREFEITURA MUNICIPAL DE WANDERLEY

AVENIDA JK  
CENTRO  
WANDERLEY - BA  
CNPJ: 13.348.479/0001-01

Orçamento 2023  
**ORÇAMENTO FISCAL**

Valores expressos em R\$

<b>Código</b>	<b>Especificação</b>	<b>Atividade</b>	<b>Projeto</b>	<b>Operações Especiais</b>	<b>Total Fixado</b>	
99.999.004.2.008	RESERVA DE CONTIGENCIA	190.200,00			190.200,00	
		<b>Total:</b>	<b>37.701.200,00</b>	<b>3.758.800,00</b>	<b>0,00</b>	<b>41.460.000,00</b>



# PREFEITURA MUNICIPAL DE WANDERLEY

AVENIDA JK  
CENTRO  
WANDERLEY - BA  
CNPJ: 13348479000101

Orçamento 2023  
**ORÇAMENTO SEGURIDADE SOCIAL**

Valores expressos em R\$

Código	Especificação	Atividade	Projeto	Operações Especiais	Total Fixado
08.000.000.0.000	ASSISTÊNCIA SOCIAL	2.275.600,00			2.275.600,00
08.241.000.0.000	ASSISTÊNCIA AO IDOSO	23.500,00			23.500,00
08.241.003.0.000	GARANTIA DE DIREITOS COM EQUIDADE SOCIAL	23.500,00			23.500,00
08.241.003.2.053	MANUTENÇÃO DAS AÇÕES DO FUNDO MUNICIPAL DO IDOSO	23.500,00			23.500,00
08.243.000.0.000	ASSISTÊNCIA À CRIANÇA E AO ADOLESCENTE	972.000,00			972.000,00
08.243.003.0.000	GARANTIA DE DIREITOS COM EQUIDADE SOCIAL	912.600,00			912.600,00
08.243.003.2.052	DESENVOLVIMENTO DAS AÇÕES DO FUNDO DE ASSIST. SOCIAL - REC. PROPRIO	620.300,00			620.300,00
08.243.003.2.086	GERENCIAMENTO DAS AÇÕES DO IGD/SUAS - IGD/BF	34.500,00			34.500,00
08.243.003.2.088	GERENCIAMENTO SERV. CONVIV. E FORTALECIMENTO DE VINCULO	188.900,00			188.900,00
08.243.003.2.099	DESENVOLVIMENTO DAS AÇÕES DO PROGRAMA PRIMEIRA INFÂNCIA/CRIANÇA FELIZ	68.900,00			68.900,00
08.243.014.0.000	INFRAESTRUTURA E DESENVOLVIMENTO	59.400,00			59.400,00
08.243.014.2.085	GERENCIAMENTO DAS AÇÕES DO CRAS	59.400,00			59.400,00
08.244.000.0.000	ASSISTÊNCIA COMUNITÁRIA	1.280.100,00			1.280.100,00
08.244.003.0.000	GARANTIA DE DIREITOS COM EQUIDADE SOCIAL	1.280.100,00			1.280.100,00
08.244.003.2.048	MANUTENÇÃO DAS AÇÕES DA SECRETARIA DE ASSISTENCIA SOCIAL	602.900,00			602.900,00
08.244.003.2.049	MANUTENÇÃO DO PROGRAMA DE CURSOS PROFISSIONALIZANTES	53.200,00			53.200,00
08.244.003.2.054	MANUTENÇÃO DAS AÇÕES DO FUNDO MUNICIPAL DAS COMUNIDADES QUILOMBOLAS	37.300,00			37.300,00
08.244.003.2.055	MANUTENÇÃO DAS AÇÕES DO FUNDO DE HABITAÇÃO DE INTERESSE SOCIAL	26.400,00			26.400,00
08.244.003.2.057	GERENCIAMENTO DAS AÇÕES DO PISO BÁSICO VARIÁVEL/FIXO - FMAS	205.300,00			205.300,00
08.244.003.2.059	MANUTENÇÃO DO PROGRAMA DE APOIO DOS CONSELHOS MUNICIPAL E TUTELAR	111.500,00			111.500,00
08.244.003.2.075	MANUTENÇÃO DAS AÇÕES FMAS OUTROS REC. VINCULADOS	160.500,00			160.500,00
08.244.003.2.076	MANUTENÇÃO DA CASA DE APOIO A PESSOAS CARENTES DE WANDERLEY	56.400,00			56.400,00
08.244.003.2.100	DESENV. DAS AÇÕES DO CONSELHO DE ASSIST. SOCIAL	26.600,00			26.600,00
10.000.000.0.000	SAÚDE	10.160.200,00	1.029.800,00		11.190.000,00
10.301.000.0.000	ATENÇÃO BÁSICA	4.962.600,00	211.800,00		5.174.400,00
10.301.002.0.000	SAÚDE MAIS HUMANIZADA	4.962.600,00	211.800,00		5.174.400,00
10.301.002.1.019	CONSTRUÇÃO/REFORMA E AMPLIAÇÃO DE POSTOS DE SAÚDE		150.700,00		150.700,00
10.301.002.1.022	CONSTRUÇÃO/REFORMA E AMPLIAÇÃO DE ACADEMIAS DE SAÚDE		61.100,00		61.100,00
10.301.002.2.023	GERENCIAMENTO DAS AÇÕES DO PACS - ACS	588.100,00			588.100,00
10.301.002.2.024	GERENCIAMENTO DAS AÇÕES DO PSF	525.100,00			525.100,00
10.301.002.2.025	GERENCIAMENTO DAS AÇÕES DO PROGRAMA DE CHAGAS	34.400,00			34.400,00
10.301.002.2.034	GERENCIAMENTO DAS AÇÕES DO CONSELHEIROS MUNICIPAL DE SAUDE	28.100,00			28.100,00
10.301.002.2.037	DESENVOLVIMENTO DAS AÇÕES DO PAB	1.906.900,00			1.906.900,00
10.301.002.2.061	MANUTENÇÃO DO PROGRAMA DE TFD	139.600,00			139.600,00
10.301.002.2.062	MANUTENÇÃO DAS AÇÕES DA FARMACIA BASICA	114.800,00			114.800,00
10.301.002.2.070	MANUTENÇÃO DAS AÇÕES DO SAMU - 192	807.300,00			807.300,00



# PREFEITURA MUNICIPAL DE WANDERLEY

AVENIDA JK  
CENTRO  
WANDERLEY - BA  
CNPJ: 13348479000101

Orçamento 2023  
**ORÇAMENTO SEGURIDADE SOCIAL**

Valores expressos em R\$

Código	Especificação	Atividade	Projeto	Operações Especiais	Total Fixado
10.301.002.2.079	MANUTENÇÃO DAS AÇÕES DE VIGILÂNCIA EM SAÚDE	220.300,00			220.300,00
10.301.002.2.081	GESTÃO DAS AÇÕES DO PROGRAMA SAÚDE BUCAL	232.800,00			232.800,00
10.301.002.2.082	MANUTENÇÃO DAS AÇÕES DE SAÚDE - RECURSOS VINCULADOS	102.800,00			102.800,00
10.301.002.2.090	GERENCIAMENTO DAS AÇÕES DO CONSÓRCIO SAÚDE/CIS/UMOB	102.400,00			102.400,00
10.301.002.2.102	AÇÕES DE ENFRENTAMENTO E COMBATE A COVID - 19	160.000,00			160.000,00
10.302.000.0.000	ASSISTÊNCIA HOSPITALAR E AMBULATORIAL	4.705.800,00	818.000,00		5.523.800,00
10.302.002.0.000	SAÚDE MAIS HUMANIZADA	4.705.800,00	818.000,00		5.523.800,00
10.302.002.1.016	AQUISIÇÃO DE VEICULOS, AMBULÂNCIAS E MOTOCICLETAS PARA SECRETARIA DE SAÚDE		70.000,00		70.000,00
10.302.002.1.018	AMPLIAÇÃO E REFORMA DA CASA DE SAÚDE		637.400,00		637.400,00
10.302.002.1.020	AQUISIÇÃO DE EQUIPAMENTOS MÉDICO HOSPITALAR		110.600,00		110.600,00
10.302.002.2.030	GERENCIAMENTO DAS AÇÕES DO RECURSO DE AIH	855.000,00			855.000,00
10.302.002.2.038	GERENCIAMENTO DAS AÇÕES DA ASSISTENCIA MEDICA, AMBULATORIAL E ODONTOLÓGICA - REC.PRÓPRIOS	3.850.800,00			3.850.800,00
10.304.000.0.000	VIGILÂNCIA SANITÁRIA	150.800,00			150.800,00
10.304.002.0.000	SAÚDE MAIS HUMANIZADA	150.800,00			150.800,00
10.304.002.2.027	GERENCIAMENTO DAS AÇÕES DO PROG. DE MELHOIAS DE ACESSO A QUALIDADE (PMAQ)	150.800,00			150.800,00
10.305.000.0.000	VIGILÂNCIA EPIDEMIOLÓGICA	341.000,00			341.000,00
10.305.002.0.000	SAÚDE MAIS HUMANIZADA	341.000,00			341.000,00
10.305.002.2.028	GERENCIAMENTO DAS AÇÕES DO PROGRAMA DE COMBATE A DENGUE	31.200,00			31.200,00
10.305.002.2.029	GERENCIAMENTO DAS AÇÕES DO NASF (NUCLEO DE APOIO À SAÚDE DA FAMÍLIA	309.800,00			309.800,00
26.000.000.0.000	TRANSPORTE		74.400,00		74.400,00
26.782.000.0.000	TRANSPORTE RODOVIÁRIO		74.400,00		74.400,00
26.782.003.0.000	GARANTIA DE DIREITOS COM EQUIDADE SOCIAL		74.400,00		74.400,00
26.782.003.1.051	AQUISIÇÃO DE VEICULOS PARA A SECRETARIA DE ASSISTÊNCIA SOCIAL		74.400,00		74.400,00
	<b>Total:</b>	<b>12.435.800,00</b>	<b>1.104.200,00</b>	<b>0,00</b>	<b>13.540.000,00</b>





# PREFEITURA MUNICIPAL DE WANDERLEY

AVENIDA JK  
CENTRO  
WANDERLEY - BA  
CNPJ: 13348479000101

Lei Orçamentária Anual de 2023

## RESUMO POR PROJETO / ATIVIDADE

Código	Especificação	Tipo	Total Fixado R\$ (1,00)
1001	EQUIPAMENTOS DA CAMARA MUNICIPAL	P	20.000,00
1009	IMPLANTAÇÃO DA OUVIDORIA PÚBLICA MUNICIPAL	P	37.600,00
1013	CONSTRUÇÃO/REFORMA DE CRECHES	P	99.300,00
1015	CONSTRUÇÃO/REFORMA E AMPLIAÇÃO DA REDE DE ABASTECIMENTO DE ÁGUA DA ZONA RURAL	P	31.400,00
1016	AQUISIÇÃO DE VEICULOS, AMBULÂNCIAS E MOTOCICLETAS PARA SECRETARIA DE SAÚDE	P	70.000,00
1018	AMPLIAÇÃO E REFORMA DA CASA DE SAÚDE	P	637.400,00
1019	CONSTRUÇÃO/REFORMA E AMPLIAÇÃO DE POSTOS DE SAÚDE	P	150.700,00
1020	AQUISIÇÃO DE EQUIPAMENTOS MÉDICO HOSPITALAR	P	110.600,00
1022	CONSTRUÇÃO/REFORMA E AMPLIAÇÃO DE ACADEMIAS DE SAÚDE	P	61.100,00
1030	REFORMA/AMPLIAÇÃO E READEQUAÇÃO DE CEMITERIOS	P	33.000,00
1033	AMPLIAÇÃO, RECUPERAÇÃO, SINALIZAÇÃO E PAVIMENTAÇÃO DE RUAS E LOGRADOUROS	P	330.000,00
1034	APOIO AS AÇÕES DA AGRICULTURA FAMILIAR	P	58.000,00
1035	PERFURAÇÃO E INSTALAÇÃO DE POÇOS TUBULARES	P	65.900,00
1036	CONSTRUÇÃO/AMPLIAÇÃO DA REDE DE ESGOTOS	P	37.700,00
1037	IMPLANTAÇÃO, AMPLIAÇÃO E MANUTENÇÃO DA ILUMINAÇÃO PÚBLICA	P	47.100,00
1039	AQUISIÇÃO DE VEICULO PARA SECRETARIA DE EDUCAÇÃO	P	445.700,00
1042	CONSTRUÇÃO E REFORMA DE PONTES	P	148.800,00
1051	AQUISIÇÃO DE VEICULOS PARA A SECRETARIA DE ASSISTÊNCIA SOCIAL	P	74.400,00
1057	AÇÃO DE RECUPERAÇÃO DE NASCENTES E MATAS CILIARES	P	28.200,00
1068	CONSTRUÇÃO/REFORMA E AMPLIAÇÃO DE ESCOLAS DE MÉDIO E GRANDE PORTE	P	851.500,00
1069	IMPLANTAÇÃO DE PARQUE INFANTIL EM TODAS AS ESCOLAS DE EDUCAÇÃO INFANTIL	P	37.600,00
1070	CONSTRUÇÃO / AMPLIAÇÃO / COBERTURA DE QUADRAS POLIESPORTIVAS ESCOLAS	P	315.900,00
1071	AQUISIÇÃO DE EQUIPAMENTOS E MOBILIÁRIOS PARA REDE DE ENSINO MUNICIPAL	P	75.500,00
1073	AQUISIÇÃO DE ÔNIBUS ESCOLARES	P	231.300,00
1085	AQUISIÇÃO DE VEÍCULOS E MÁQUINAS	P	17.300,00
1087	CONSTRUÇÃO, REFORMA E AMPLIAÇÃO DE PRAÇAS E JARDINS	P	110.500,00
1088	CONSTRUÇÃO DE CASA DE FARINHA	P	136.500,00
1089	CONSTRUÇÃO DA COBERTURA DA FEIRA DO MILHO	P	600.000,00
2001	GERENCIAMENTO DAS AÇÕES DA CAMARA MUNICIPAL	A	1.880.000,00
2002	GERENCIAMENTO DAS AÇÕES DO GABINETE DO PREFEITO	A	656.000,00
2003	GERENCIAMENTO DAS AÇÕES DA SEC. DE ADMINISTRAÇÃO	A	5.400.900,00
2004	GERENCIAMENTO DAS AÇÕES DA SECRETARIA DE FINANÇAS	A	134.500,00
2005	ENCARGOS COM A DIVIDA INTERNA	A	1.028.200,00
2006	ENCARGOS COM O PASEP	A	286.200,00
2007	GERENCIAMENTO DOS SERVIÇOS DE PUBLICIDADES	A	45.900,00
2008	RESERVA DE CONTIGENCIA	A	190.200,00
2009	APOIO A ATIVIDADES RECREATIVAS, ESPORTIVAS	A	128.800,00
2010	GERENCIAMENTO AO PROGRAMA DINHEIRO DIRETO NA ESCOLA - PDDE	A	45.000,00
2011	GERENCIAMENTO DAS AÇÕES DO PNAE	A	110.000,00
2012	GERENCIAMENTO DAS AÇÕES DO PROGRAMA DE REQUALIFICAÇÃO DOS PROFESSORES	A	19.400,00
2013	GERENCIAMENTO DO PROGRAMA DE BOLSA UNIVERSITARIA	A	37.700,00
2014	GERENCIAMENTO DAS AÇÕES DO ENSINO FUNDAMENTAL RECURSOS DO FUNDEB 30%	A	3.720.000,00
2015	GERENCIAMENTO DAS AÇÕES DO ENSINO FUNDAMENTAL RECURSOS DO FUNDEB 70%	A	12.353.000,00



# PREFEITURA MUNICIPAL DE WANDERLEY

AVENIDA JK  
CENTRO  
WANDERLEY - BA  
CNPJ: 13348479000101

Lei Orçamentária Anual de 2023

## RESUMO POR PROJETO / ATIVIDADE

Código	Especificação	Tipo	Total Fixado R\$ (1,00)
2016	GERENCIAMENTO DO PROGRAMA DE APOIO A REALIZAÇÃO DA FESTA DO MILHO	A	271.900,00
2017	GERENCIAMENTO DO ENSINO FUNDAMENTAL - OUTROS REC.VINCULADAS	A	384.800,00
2018	GERENCIAMENTO DO PROGRAMA SALARIO EDUCAÇÃO	A	600.000,00
2019	GERENCIAMENTO DAS AÇÕES DO ENSINO FUNDAMENTAL - REC. PROPRIOS - MDE	A	1.402.800,00
2020	GERENCIAMENTO DAS ATIVIDADES DO PROGRAMA DE TRANSPORTE ESCOLAR - PNATE	A	30.000,00
2021	DESENVOLVIMENTO DAS AÇÕES DO CONSID	A	10.000,00
2022	GERENCIAMENTO DAS AÇÕES DO ENSINO PRE-ESCOLAR	A	96.600,00
2023	GERENCIAMENTO DAS AÇÕES DO PACS - ACS	A	588.100,00
2024	GERENCIAMENTO DAS AÇÕES DO PSF	A	525.100,00
2025	GERENCIAMENTO DAS AÇÕES DO PROGRAMA DE CHAGAS	A	34.400,00
2026	GERENCIAMENTO DAS AÇÕES DO PNAE - PRÉ ESCOLA	A	60.000,00
2027	GERENCIAMENTO DAS AÇÕES DO PROG. DE MELHOIAS DE ACESSO A QUALIDADE (PMAQ)	A	150.800,00
2028	GERENCIAMENTO DAS AÇÕES DO PROGRAMA DE COMBATE A DENGUE	A	31.200,00
2029	GERENCIAMENTO DAS AÇÕES DO NASF (NUCLEO DE APOIO À SAÚDE DA FAMÍLIA	A	309.800,00
2030	GERENCIAMENTO DAS AÇÕES DO RECURSO DE AIH	A	855.000,00
2031	GERENCIAMENTO DAS AÇÕES DO PNAE - QUILOMBOLA	A	25.000,00
2032	GERENCIAMENTO DAS AÇÕES DO PNAE - EJA	A	50.000,00
2033	GERENCIAMENTO DAS AÇÕES DO PNAE - FUNDAMENTAL	A	220.000,00
2034	GERENCIAMENTO DAS AÇÕES DO CONSELHEIROS MUNICIPAL DE SAUDE	A	28.100,00
2035	GERENCIAMENTO DAS AÇÕES DO PNAE - CRECHE	A	60.000,00
2036	DESENVOLVIMENTO DAS AÇÕES DE ILUMINAÇÃO PÚBLICA	A	200.000,00
2037	DESENVOLVIMENTO DAS AÇÕES DO PAB	A	1.906.900,00
2038	GERENCIAMENTO DAS AÇÕES DA ASSISTENCIA MEDICA, AMBULATORIAL E ODONTOLÓGICA - REC.PRÓPRIOS	A	3.850.800,00
2039	GERENCIAMENTO DO ABASTECIMENTO DE AGUA	A	183.800,00
2040	GERENCIAMENTO DAS AÇÕES DE LIMPEZA PÚBLICA	A	440.700,00
2041	GERENCIAMENTO DAS AÇÕES DA SECRETARIA DE INFRA-ESTRUTURA E SERVIÇOS PUBLICOS	A	4.150.600,00
2042	MANUTENÇÃO E CONSERVAÇÃO DE ESTRADAS VICINAIS	A	620.900,00
2043	MANUTENÇÃO DE PARQUES E JARDINS	A	37.600,00
2044	GERENCIAMENTO DAS AÇÕES DO PNAE - MAIS EDUCAÇÃO FUNDAMENTAL	A	15.000,00
2045	MANUTENÇÃO DO FUNDO ESPECIAL - FEP- ROYALTIES	A	270.000,00
2046	MANUTENÇÃO DA CIDE	A	26.000,00
2047	GERENCIAMENTO DAS AÇÕES DO PNAE - AEE	A	5.000,00
2048	MANUTENÇÃO DAS AÇÕES DA SECRETARIA DE ASSISTENCIA SOCIAL	A	602.900,00
2049	MANUTENÇÃO DO PROGRAMA DE CURSOS PROFISSIONALIZANTES	A	53.200,00
2050	GERENCIAMENTO DAS AÇÕES DO PNAE - MAIS EDUCAÇÃO QUILOMBOLA	A	15.000,00
2051	GERENCIAMENTO DAS ATIVIDADES PNATE- INFANTIL	A	12.000,00
2052	DESENVOLVIMENTO DAS AÇÕES DO FUNDO DE ASSIST. SOCIAL - REC. PROPRIO	A	620.300,00
2053	MANUTENÇÃO DAS AÇÕES DO FUNDO MUNICIPAL DO IDOSO	A	23.500,00
2054	MANUTENÇÃO DAS AÇÕES DO FUNDO MUNICIPAL DAS COMUNIDADES QUILOMBOLAS	A	37.300,00
2055	MANUTENÇÃO DAS AÇÕES DO FUNDO DE HABITAÇÃO DE INTERESSE SOCIAL	A	26.400,00
2056	GERENCIAMENTO DAS ATIVIDADES PNATE- MEDIO	A	22.000,00
2057	GERENCIAMENTO DAS AÇÕES DO PISO BÁSICO VARIÁVEL/FIXO - FMAS	A	205.300,00



# PREFEITURA MUNICIPAL DE WANDERLEY

AVENIDA JK  
CENTRO  
WANDERLEY - BA  
CNPJ: 13348479000101

Lei Orçamentária Anual de 2023

## RESUMO POR PROJETO / ATIVIDADE

Código	Especificação	Tipo	Total Fixado R\$ (1,00)
2058	GERENCIAMENTO DAS ATIVIDADES PNATE- FUNDAMENTAL	A	116.000,00
2059	MANUTENÇÃO DO PROGRAMA DE APOIO DOS CONSELHOS MUNICIPAL E TUTELAR	A	111.500,00
2060	MANUTENÇÃO DAS AÇÕES DA SECRETARIA DE AGRICULTURA	A	305.100,00
2061	MANUTENÇÃO DO PROGRAMA DE TFD	A	139.600,00
2062	MANUTENÇÃO DAS AÇÕES DA FARMACIA BASICA	A	114.800,00
2063	GERENCIAMENTO DAS AÇÕES DO PETE	A	50.000,00
2064	GERENCIAMENTO DAS AÇÕES DO ENSINO INFANTIL FUNDEB 30%	A	765.000,00
2065	GERENCIAMENTO DAS AÇÕES DO ENSINO INFANTIL FUNDEB 70%	A	282.000,00
2070	MANUTENÇÃO DAS AÇÕES DO SAMU - 192	A	807.300,00
2072	MANUTENÇÃO DAS AÇÕES DO DEPARTAMENTO DE CULTURA	A	328.900,00
2073	MANUTENÇÃO DO DEPARTAMENTO DE ESPORTE E LAZER	A	210.500,00
2074	MANUTENÇÃO DAS AÇÕES DA SECRETARIA DE MEIO AMBIENTE	A	122.400,00
2075	MANUTENÇÃO DAS AÇÕES FMAS OUTROS REC. VINCULADOS	A	160.500,00
2076	MANUTENÇÃO DA CASA DE APOIO A PESSOAS CARENTES DE WANDERLEY	A	56.400,00
2078	MANUTENÇÃO DAS AÇÕES DO FIES	A	28.900,00
2079	MANUTENÇÃO DAS AÇÕES DE VIGILÂNCIA EM SAÚDE	A	220.300,00
2081	GESTÃO DAS AÇÕES DO PROGRAMA SAÚDE BUCAL	A	232.800,00
2082	MANUTENÇÃO DAS AÇÕES DE SAÚDE - RECURSOS VINCULADOS	A	102.800,00
2085	GERENCIAMENTO DAS AÇÕES DO CRAS	A	59.400,00
2086	GERENCIAMENTO DAS AÇÕES DO IGD/SUAS - IGD/BF	A	34.500,00
2087	GERENCIAMENTO DAS AÇÕES DE EDUCAÇÃO AMBIENTAL NAS ESCOLAS	A	30.000,00
2088	GERENCIAMENTO SERV. CONVIV. E FORTALECIMENTO DE VINCULO	A	188.900,00
2089	DESENV. DAS AÇÕES DO CONSELHO MUNICIPAL DE EDUCAÇÃO	A	28.100,00
2090	GERENCIAMENTO DAS AÇÕES DO CONSÓRCIO SAÚDE/CIS/UMOB	A	102.400,00
2099	DESENVOLVIMENTO DAS AÇÕES DO PROGRAMA PRIMEIRA INFÂNCIA/CRIANÇA FELIZ	A	68.900,00
2100	DESENV. DAS AÇÕES DO CONSELHO DE ASSIST. SOCIAL	A	26.600,00
2101	DESENVOLVIMENTO DAS AÇÕES DO EJA - EDUCAÇÃO DE JOVENS E ADULTOS	A	164.800,00
2102	AÇÕES DE ENFRENTAMENTO E COMBATE A COVID - 19	A	160.000,00
2103	DESENVOLVIMENTO DAS AÇÕES DO PROGRAMA NACIONAL DE SANEAMENTO BASICO	A	10.500,00
2104	DESENVOLVIMENTO DAS AÇÕES DE RESÍDUOS SÓLIDOS	A	10.500,00
2105	AÇÕES DE RESPOSTA A DESASTRE	A	3.000,00
<b>Total R\$:</b>			<b>55.000.000,00</b>